

Муниципальное бюджетное дошкольное образовательное учреждение
«Детский сад для детей-инвалидов и детей с ограниченными возможностями здоровья №15»
города Воткинска Удмуртской Республики

Принято
Педагогическим советом Учреждения
от 29.08.2024 г.
Протокол №1

Утверждено
приказом заведующего
от 29.08.2024 г. № 145-ос
Л.А. Русанова

**Адаптированная образовательная программа дошкольного образования
детей с задержкой психического развития
Муниципального бюджетного дошкольного образовательного учреждения
«Детский сад для детей-инвалидов
и детей с ограниченными возможностями здоровья №15»
города Воткинска Удмуртской Республики
на 2024-2025 гг.**

ОГЛАВЛЕНИЕ

Название раздела	Стр.
ВВЕДЕНИЕ	4
I. ЦЕЛЕВОЙ РАЗДЕЛ	6
1.1. Пояснительная записка	6
1.1.1. Цель реализации АОП ЗПР	6
1.1.2. Задачи АОП ЗПР	6
1.1.3. Принципы АОП ЗПР	6
1.1.4. Специфические принципы и подходы к формированию АОП ЗПР	6
1.2. Планируемые результаты	8
1.2.1. Целевые ориентиры реализации АОП ЗПР	8
1.2.2. Целевые ориентиры освоения АОЗ ЗПР детьми дошкольного возраста к 5 годам	8
1.2.3. Целевые ориентиры на этапе завершения освоения АОП ЗПР детьми к 7-8 годам	10
1.3. Необходимые условия реализации АОП ЗПР	11
1.4. Развивающее оценивание качества образовательной деятельности по АОП ЗПР	13
II. СОДЕРЖАТЕЛЬНЫЙ РАЗДЕЛ	16
2.1. Пояснительная записка	16
2.2. Описание образовательной деятельности обучающихся с ЗПР	16
2.3. Содержание образовательной деятельности с детьми дошкольного возраста с ЗПР	17
2.3.1. Социально-коммуникативное развитие	17
2.3.2. Познавательное развитие	27
2.3.3. Речевое развитие	31
2.3.4. Художественно-эстетическое развитие	39
2.3.5. Физическое развитие	44
2.4. Взаимодействие педагогических работников с детьми	50
2.5. Взаимодействие педагогических работников с родителями (законными представителями) обучающихся	51
2.6. Программа коррекционно-развивающей работы	53
2.6.1. Цель программы коррекционно-развивающей работы	54
2.6.2. Задачи программы коррекционно-развивающей работы	54
2.6.3. Компоненты образовательной деятельности	54
2.6.4. Процесс коррекционно-развивающей работы	55
2.6.5. Технология предметно-пространственной среды обучающихся с ЗПР	57

2.6.6. Содержание образовательной деятельности по коррекционно-развивающей работе	57
2.6.6.1. Социально-коммуникативное развитие	57
2.6.6.2. Познавательное развитие	61
2.6.6.3. Речевое развитие	69
2.6.6.4. Художественно-эстетическое развитие	74
2.6.6.5. Физическое развитие	78
2.7. Содержание части АОП ЗПР, формируемой участниками образовательных отношений	83
2.8. Рабочая программа воспитания	114
III. ОРГАНИЗАЦИОННЫЙ РАЗДЕЛ АОП ЗПР	170
3.1. Психолого-педагогические условия, обеспечивающие развитие ребенка с ЗПР	170
3.2. Организация развивающей предметно-пространственной среды	171
3.3. Кадровые условия реализации АОП ЗПР	175
3.4. Материально-техническое обеспечение АОП ЗПР	181
3.5. Календарный план воспитательной работы	186
3.6. Планирование образовательной деятельности	185
3.7. Учебный план	188
3.8. Режим дня и распорядок	192
3.9. Перспективы работы по совершенствованию и развитию содержания Программы и обеспечивающих ее реализацию нормативно-правовых, финансовых, научно-методических, кадровых, информационных и материально-технических ресурсов	196
3.10. Перечень нормативных документов	197
Перечень литературных источников	199

Введение

Настоящая Адаптированная образовательная программа дошкольного образования для детей с задержкой психического здоровья муниципального бюджетного дошкольного образовательного учреждения «Детский сад для детей-инвалидов и детей с ограниченными возможностями здоровья №15» города Воткинска Удмуртской Республики (далее – АОП ЗПР) разработана на основании Федерального государственного образовательного стандарта дошкольного образования от 17 октября 2013 г. № 1155 (далее - Стандарт) и Федеральной образовательной программой дошкольного образования для обучающихся с ограниченными возможностями здоровья от 24 ноября 2022 г. №1022.

Стандарт определяет инвариантные цели и ориентиры разработки адаптированных образовательных программ дошкольного образования, а Федеральная образовательная программа дошкольного образования для обучающихся с ограниченными возможностями здоровья (далее - Программа).

Программа является документом, в соответствии с которым организации, осуществляющие образовательную деятельность на уровне дошкольного образования, самостоятельно разрабатывают и утверждают адаптированные образовательные программы дошкольного образования.

Структура Программы в соответствии с требованиями ФГОС ДО включает три основных раздела - целевой, содержательный и организационный.

Целевой раздел Программы включает пояснительную записку и планируемые результаты освоения Программы, определяет ее цели и задачи, принципы и подходы к формированию Программы, планируемые результаты ее освоения в виде целевых ориентиров.

Содержательный раздел Программы включает описание образовательной деятельности по пяти образовательным областям: социально-коммуникативное развитие; познавательное развитие; речевое развитие; художественно-эстетическое развитие; физическое развитие; формы, способы, методы и средства реализации программы, которые отражают аспекты образовательной среды: предметно-пространственная развивающая образовательная среда; характер взаимодействия с педагогическим работником; характер взаимодействия с другими детьми; система отношений ребенка к миру, к другим людям, к себе самому; содержание образовательной деятельности по профессиональной коррекции нарушений развития обучающихся (программу коррекционно-развивающей работы).

Программа определяет базовое содержание образовательных областей с учетом возрастных и индивидуальных особенностей, обучающихся в различных видах деятельности, таких как:

- Предметная деятельность.
- Игровая (сюжетно-ролевая игра, игра с правилами и другие виды игры).
- Коммуникативная (общение и взаимодействие с педагогическим работником и другими детьми).
- Познавательно-исследовательская (исследование и познание природного и социального миров в процессе наблюдения и взаимодействия с ними), а также такими видами активности ребенка, как: восприятие художественной литературы и фольклора; самообслуживание и элементарный бытовой труд (в помещении и на улице); конструирование из разного материала, включая конструкторы, модули, бумагу, природный и иной материал; изобразительная (рисование, лепка, аппликация); музыкальная (восприятие и понимание смысла музыкальных произведений, пение, музыкально-ритмические движения, игры на детских музыкальных инструментах); двигательная (овладение основными движениями) форма активности ребенка.

Содержательный раздел Программы включает описание коррекционно-развивающей работы, обеспечивающей адаптацию и включение обучающихся с ЗПР в социум.

Программа коррекционно-развивающей работы:

- является неотъемлемой частью адаптированной основной образовательной программы дошкольного образования обучающихся с ЗПР в условиях дошкольных образовательных групп комбинированной и компенсирующей направленности;
- обеспечивает достижение максимальной реализации реабилитационного потенциала. Программа обеспечивает планируемые результаты дошкольного образования обучающихся дошкольного

возраста с ЗПР в условиях дошкольных образовательных групп комбинированной и компенсирующей направленности.

Организационный раздел программы содержит психолого-педагогические условия, обеспечивающие развитие ребенка с ЗПР, особенности организации развивающей предметно-пространственной среды, федеральный календарный план воспитательной работы с перечнем основных государственных и народных праздников, памятных дат в календарном плане воспитательной работы Организации.

Задержка психического развития – это сложное полиморфное нарушение, при котором страдают разные компоненты познавательной деятельности, эмоционально-волевой сферы, психомоторного развития, деятельности. Специфические особенности развития этой категории детей негативно влияют на своевременное формирование всех видов дошкольной деятельности: изобразительной, игровой, конструктивной. Полиморфность нарушений и разная степень их выраженности определяют различные возможности детей в овладении основной образовательной программой на дошкольном этапе.

I. Целевой раздел Программы

1.1. Пояснительная записка.

1.1.1. Цель реализации АОП ЗПР: обеспечение условий для дошкольного образования, определяемых общими и особыми потребностями обучающегося дошкольного возраста с ЗПР, индивидуальными особенностями его развития и состояния здоровья.

Программа содействует взаимопониманию и сотрудничеству между людьми, способствует реализации прав обучающихся дошкольного возраста на получение доступного и качественного образования, обеспечивает развитие способностей каждого ребенка, формирование и развитие личности ребенка в соответствии с принятыми в семье и обществе духовно-нравственными и социокультурными ценностями в целях интеллектуального, духовно-нравственного, творческого и физического развития человека, удовлетворения его образовательных потребностей и интересов.

1.1.2. Задачи АОП ЗПР:

- реализация содержания АОП ДО;
- коррекция недостатков психофизического развития обучающихся с ЗПР;
- охрана и укрепление физического и психического здоровья обучающихся с ЗПР, в том числе их эмоционального благополучия;
- обеспечение равных возможностей для полноценного развития ребенка с ЗПР в период дошкольного образования независимо от места проживания, пола, нации, языка, социального статуса;
- создание благоприятных условий развития в соответствии с их возрастными, психофизическими и индивидуальными особенностями, развитие способностей и творческого потенциала каждого ребенка с ЗПР как субъекта отношений с педагогическим работником, родителями (законными представителями), другими детьми;
- объединение обучения и воспитания в целостный образовательный процесс на основе духовно-нравственных и социокультурных ценностей, принятых в обществе правил и норм поведения в интересах человека, семьи, общества;
- формирование общей культуры личности обучающихся с ЗПР, развитие их социальных, нравственных, эстетических, интеллектуальных, физических качеств, инициативности, самостоятельности и ответственности ребенка, формирование предпосылок учебной деятельности;
- формирование социокультурной среды, соответствующей психофизическим и индивидуальным особенностям развития обучающихся с ЗПР;
- обеспечение психолого-педагогической поддержки родителей (законных представителей) и повышение их компетентности в вопросах развития, образования, реабилитации (абилитации), охраны и укрепления здоровья обучающихся с ЗПР;
- обеспечение преемственности целей, задач и содержания дошкольного и начального общего образования.

1.1.3. В соответствии со Стандартом АОП ЗПР построена на следующих принципах:

1. Поддержка разнообразия детства.
2. Сохранение уникальности и самоценности детства как важного этапа в общем развитии человека.
3. Позитивная социализация ребенка.
4. Личностно-развивающий и гуманистический характер взаимодействия педагогических работников и родителей (законных представителей), педагогических и иных работников Организации и обучающихся.
5. Содействие и сотрудничество обучающихся и педагогических работников, признание ребенка полноценным участником (субъектом) образовательных отношений.
6. Сотрудничество Организации с семьей.
7. Возрастная адекватность образования. Данный принцип предполагает подбор образовательными организациями содержания и методов дошкольного образования в соответствии с возрастными особенностями обучающихся.

1.1.4. Специфические принципы и подходы к формированию АОП ДО для обучающихся с ЗПР:

1. Принцип социально-адаптирующей направленности образования: коррекция и компенсация недостатков развития рассматриваются в образовательном процессе не как самоцель, а как средство наиболее полной реализации потенциальных возможностей ребенка с ЗПР и обеспечения его самостоятельности в дальнейшей социальной жизни.
2. Этиопатогенетический принцип: для правильного построения коррекционной работы с ребенком необходимо знать этиологию (причины) и патогенез (механизмы) нарушения. У обучающихся с ЗПР, особенно в дошкольном возрасте, при различной локализации нарушений возможна сходная симптоматика. Причины и механизмы, обуславливающие недостатки познавательного и речевого развития различны, соответственно, методы и содержание коррекционной работы должны отличаться.
3. Принцип системного подхода к диагностике и коррекции нарушений: для построения коррекционной работы необходимо разобраться в структуре дефекта, определить иерархию нарушений. Следует различать внутрисистемные нарушения, связанные с первичным дефектом, и межсистемные, обусловленные взаимным влиянием нарушенных и сохраненных функций. Эффективность коррекционной работы во многом будет определяться реализацией принципа системного подхода, направленного на речевое и когнитивное развитие ребенка с ЗПР.
4. Принцип комплексного подхода к диагностике и коррекции нарушений: психолого-педагогическая диагностика является важнейшим структурным компонентом педагогического процесса. В ходе комплексного обследования ребенка с ЗПР, в котором участвуют различные специалисты психолого-педагогического консилиума (далее - ППк), собираются достоверные сведения о ребенке и формулируется заключение, квалифицирующее состояние ребенка и характер имеющихся недостатков в его развитии. Не менее важна для квалифицированной коррекции углубленная диагностика в условиях Организации силами разных специалистов. Комплексный подход в коррекционной работе означает, что она будет эффективной только в том случае, если осуществляется в комплексе, включающем лечение, педагогическую и психологическую коррекцию. Это предполагает взаимодействие в педагогическом процессе разных специалистов: учителей-дефектологов, учителей-логопедов, педагогов-психологов, специально подготовленных воспитателей, музыкальных и физкультурных руководителей, а также сетевое взаимодействие с медицинскими учреждениями.
5. Принцип опоры на закономерности онтогенетического развития: коррекционная психолого-педагогическая работа с ребенком с ЗПР строится по принципу «замещающего онтогенеза». При реализации названного принципа следует учитывать положение о соотношении функциональности и стадийности детского развития. Функциональное развитие происходит в пределах одного периода и касается изменений некоторых психических свойств и овладения отдельными способами действий, представлениями и знаниями. Стадийное, возрастное развитие заключается в глобальных изменениях детской личности, в перестройке детского сознания, что связано с овладением новым видом деятельности, развитием речи и коммуникации. За счет этого обеспечивается переход на следующий, новый этап развития. Обучающиеся с ЗПР находятся на разных ступенях развития речи, сенсорно-перцептивной и мыслительной деятельности, у них в разной степени сформированы пространственно-временные представления, они неодинаково подготовлены к счету, чтению, письму, обладают различным запасом знаний об окружающем мире. Поэтому программы образовательной и коррекционной работы с одной стороны опираются на возрастные нормативы развития, а с другой - выстраиваются как уровневые программы, ориентирующиеся на исходный уровень развития познавательной деятельности, речи, деятельности обучающихся с ЗПР.
6. Принцип единства в реализации коррекционных, профилактических и развивающих задач: не позволяет ограничиваться лишь преодолением актуальных на сегодняшний день трудностей и требует построения ближайшего прогноза развития ребенка с ЗПР и создания благоприятных условий для наиболее полной реализации его потенциальных возможностей.
7. Принцип реализации деятельностного подхода в обучении и воспитании: предполагает организацию обучения и воспитания с опорой на ведущую деятельность возраста. Коррекционный образовательный процесс организуется на наглядно-действенной основе. Обучающихся

с ЗПР обучают использованию различных алгоритмов (картинно-графических планов, технологических карт).

8. Принцип необходимости специального педагогического руководства: познавательная деятельность ребенка с ЗПР имеет качественное своеобразие формирования и протекания, отличается особым содержанием и поэтому нуждается в особой организации и способах ее реализации. Только специально подготовленный педагог, зная закономерности, особенности развития и познавательные возможности ребенка, с одной стороны, и возможные пути и способы коррекционной и компенсирующей помощи ему - с другой, может организовать процесс образовательной деятельности и управлять им. При разработке Программы учитывается, что приобретение дошкольниками с ЗПР социального и познавательного опыта осуществляется как в процессе самостоятельной деятельности ребенка, так и под руководством педагогических работников в процессе коррекционно-развивающей работы.

9. Принцип вариативности коррекционно-развивающего образования: образовательное содержание предлагается ребенку с ЗПР через разные виды деятельности с учетом зон его актуального и ближайшего развития, что способствует развитию, расширению как явных, так и скрытых возможностей дошкольника.

10. Принцип инвариантности ценностей и целей при вариативности средств реализации и достижения целей Программы: Стандарт и Программа задают инвариантные ценности и ориентиры, с учетом которых Организация должна разработать свою адаптированную образовательную программу. При этом за Организацией остается право выбора способов их достижения, выбора образовательных программ, учитывающих разнородность состава групп обучающихся с ЗПР, их психофизических особенностей, запросов родителей (законных представителей).

1.2. Планируемые результаты.

В соответствии со Стандартом специфика дошкольного детства и системные особенности дошкольного образования делают неправомерными требования от ребенка дошкольного возраста конкретных образовательных достижений. Поэтому результаты освоения Программы представлены в виде целевых ориентиров дошкольного образования и представляют собой возрастные характеристики возможных достижений ребенка с ОВЗ к концу дошкольного образования.

Реализация образовательных целей и задач Программы направлена на достижение целевых ориентиров дошкольного образования, которые описаны как основные характеристики развития ребенка с ОВЗ. Они представлены в виде изложения возможных достижений обучающихся на разных возрастных этапах дошкольного детства.

1.2.1. Целевые ориентиры реализации АООП ЗПР.

Освоение обучающимися с ЗПР основного содержания АООП ДО, реализуемой в ДОУ, возможно при условии своевременно начатой коррекционной работы. Однако полиморфность нарушений при ЗПР, индивидуально-типологические особенности обучающихся предполагают значительный разброс вариантов их развития. Особенности образовательной и коррекционно-развивающей работы с детьми с ЗПР состоят в необходимости индивидуально-дифференцированного подхода, снижения темпа обучения, структурной простоты содержания занятий, циклического возврата к уже изученному материалу и обогащения его новым содержанием, определения целевых ориентиров для каждого этапа образовательной деятельности с учетом возможностей конкретной группы и каждого ребенка. В связи с этим, рабочие программы педагогических работников в одинаковых возрастных группах могут существенно различаться.

1.2.2. Целевые ориентиры освоения АООП ЗПР детьми дошкольного возраста с ЗПР к 5 годам:

1. Социально-коммуникативное развитие: ребенок адаптируется в условиях группы. Взаимодействует с педагогическим работником в быту и в различных видах деятельности. Стремится к общению с другими детьми в быту и в игре под руководством родителей (законных представителей), педагогического работника. Эмоциональные контакты с педагогическим

работником и другими детьми становятся более устойчивыми. Сам вступает в общение, использует вербальные средства. В игре соблюдает элементарные правила, осуществляет перенос сформированных ранее игровых действий в самостоятельные игры, выполняет ролевые действия, носящие условный характер, участвует в разыгрывании сюжета цепочки действий, способен к созданию элементарного замысла игры, активно включается, если воображаемую ситуацию создают родители (законные представители), педагогические работники. Замечает несоответствие поведения других обучающихся требованиям педагогического работника. Выражает интерес и проявляет внимание к различным эмоциональным состояниям человека. Осваивает культурно-гигиенические навыки и навыки самообслуживания, соответствующие возрастным возможностям, ориентируясь на образец и словесные просьбы, стремится поддерживать опрятность во внешнем виде с незначительной помощью педагогического работника. Использует предметы домашнего обихода, личной гигиены, действует с ними с незначительной помощью педагогического работника.

2. Речевое развитие: ребенок понимает и выполняет словесную инструкцию педагогического работника из нескольких звеньев. Различает на слух речевые и неречевые звучания, узнает знакомых людей и обучающихся по голосу, дифференцирует шумы. Понимает названия предметов обихода, игрушек, частей тела человека и животных, глаголов, обозначающих движения, действия, эмоциональные состояния человека, прилагательных, обозначающих некоторые свойства предметов. Понимает многие грамматические формы слов (косвенные падежи существительных, простые предложные 8 конструкции, некоторые приставочные глаголы). Проявляет речевую активность, употребляет существительные, обозначающие предметы обихода, игрушки, части тела человека и животных, некоторые явления природы. Называет действия, предметы, изображенные на картинке, персонажей сказок. Отражает в речи элементарные сведения о мире людей, природе, об окружающих предметах. Отвечает на вопросы после прочтения сказки или просмотра мультфильма с помощью не только отдельных слов, но и простых распространенных предложений несложных моделей, дополняя их жестами. Речевое сопровождение включается в предметно-практическую деятельность. Повторяет двусложные и простые потешки. Произносит простые по артикуляции звуки, легко воспроизводит звуко-слоговую структуру двух-трехсложных слов, состоящих из открытых, закрытых слогов, с ударением на гласном звуке.

3. Познавательное развитие: ребенок может заниматься интересным для него делом, не отвлекаясь, в течение 5 - 10 минут. Показывает по словесной инструкции и может назвать до пяти основных цветов и две - три плоскостных геометрических фигуры, а также шар и куб (шарик, кубик), некоторые детали конструктора. Путем практических действий и на основе зрительного соотнесения сравнивает предметы по величине, выбирает из трех предметов разной величины «самый большой» («самый маленький»), выстраивает сериационный ряд, строит матрешек по росту. На основе не только практической, но и зрительной ориентировки в свойствах предметов подбирает предметы по форме, величине, идентифицирует цвет предмета с цветом образца-эталона, называет цвета спектра, геометрические фигуры (круг, квадрат, треугольник, прямоугольник, овал). Усваивает элементарные сведения о мире людей, природе, об окружающих предметах, складывается первичная картина мира. Узнает реальные явления и их изображения: контрастные времена года (лето и зима) и части суток (день и ночь). Различает понятия «много», «один», «по одному», «ни одного», устанавливает равенство групп предметов путем добавления одного предмета к меньшему количеству или убавления одного предмета из большей группы. Учится считать до 5 (на основе наглядности), называет итоговое число, осваивает порядковый счет. Ориентируется в телесном пространстве, называет части тела: правую и левую руку, направления пространства «от себя», понимает и употребляет некоторые предлоги, обозначающие пространственные отношения предметов: на, в, из, под, над. Определяет части суток, связывая их с режимными моментами, но иногда ошибается, не называет утро-вечер.

4. Художественно-эстетическое развитие: ребенок рассматривает картинки, предпочитает красочные иллюстрации. Проявляет интерес к изобразительной деятельности, эмоционально положительно относится к ее процессу и результатам. Осваивает изобразительные навыки,

пользуется карандашами, фломастерами, кистью, мелками. Сотрудничает с педагогическим работником в продуктивных видах деятельности (лепке, аппликации, изобразительной деятельности, конструировании). Появляется элементарный предметный рисунок. Может сосредоточиться и слушать стихи, песни, мелодии, эмоционально на них реагирует. Воспроизводит темп и акценты в движениях под музыку. Прислушивается к окружающим звукам, узнает и различает голоса обучающихся, звуки различных музыкальных инструментов. С помощью педагогического работника и самостоятельно выполняет музыкально-ритмические движения и действия на шумовых музыкальных инструментах. Подпевает при хоровом исполнении песен.

5. Физическое развитие: ребенок осваивает все основные движения, хотя их техническая сторона требует совершенствования. Практически ориентируется и перемещается в пространстве. Выполняет физические упражнения по показу в сочетании со словесной инструкцией инструктора по физической культуре (воспитателя). Принимает 9 активное участие в подвижных играх с правилами. Осваивает координированные движения рук при выполнении действий с конструктором, крупной мозаикой, предметами одежды и обуви.

1.2.3. Целевые ориентиры на этапе завершения освоения Программы детьми с ЗПР к 7 - 8 годам.

1. Социально-коммуникативное развитие: осваивает внеситуативно-познавательную форму общения с педагогическим работником и проявляет готовность к внеситуативно-личностному общению, проявляет готовность и способность к общению с другими детьми, способен к адекватным межличностным отношениям, проявляет инициативу и самостоятельность в игре и общении, способен выбирать себе род занятий, участников по совместной деятельности, демонстрирует достаточный уровень игровой деятельности: способен к созданию замысла и развитию сюжета, к действиям в рамках роли, к ролевому взаимодействию, к коллективной игре, появляется способность к децентрации, оптимизировано состояние эмоциональной сферы, снижается выраженность дезадаптивных форм поведения; способен учитывать интересы и чувства других, сопереживать неудачам и радоваться успехам других, адекватно проявляет свои чувства, старается конструктивно разрешать конфликты, оценивает поступки других людей, литературных и персонажей мультфильмов, способен подчиняться правилам и социальным нормам во взаимоотношениях с педагогическим работником и другими детьми, может соблюдать правила безопасного поведения и личной гигиены, проявляет способность к волевым усилиям, совершенствуется регуляция и контроль деятельности, произвольная регуляция поведения, обладает начальными знаниями о себе и социальном мире, в котором он живет, овладевает основными культурными способами деятельности, обладает установкой положительного отношения к миру, к разным видам труда, другим людям и самому себе, обладает чувством собственного достоинства, стремится к самостоятельности, проявляет относительную независимость от педагогического работника, проявляет интерес к обучению в школе, готовится стать учеником.

2. Познавательное развитие: повышается уровень познавательной активности и мотивационных компонентов деятельности, задает вопросы, проявляет интерес к предметам и явлениям окружающего мира, улучшаются показатели развития внимания (объема, устойчивости, переключения и другое), произвольной регуляции поведения и деятельности, возрастает продуктивность слухоречевой и зрительной памяти, объем и прочность запоминания словесной и наглядной информации, осваивает элементарные логические операции не только на уровне наглядного мышления, но и в словесно-логическом плане (на уровне конкретно-понятийного мышления), может выделять существенные признаки, с помощью педагогического работника строит простейшие умозаключения и обобщения, осваивает приемы замещения и наглядного моделирования в игре, продуктивной деятельности, у ребенка сформированы элементарные пространственные представления и ориентировка во времени, ребенок осваивает количественный и порядковый счет в пределах десятка, обратный счет, состав числа из единиц, соотносит цифру и число, решает простые задачи с опорой на наглядность.

3. Речевое развитие: стремится к речевому общению, участвует в диалоге, обладает значительно возросшим объемом понимания речи и звукопроизносительными возможностями, осваивает основные лексико-грамматические средства языка, употребляет все части речи, усваивает значения новых слов на основе знаний о предметах и явлениях окружающего мира, обобщающие понятия в соответствии с возрастными возможностями, проявляет словотворчество, умеет строить простые распространенные предложения разных моделей, может строить монологические высказывания, которые приобретают большую цельность и связность: составлять рассказы по серии сюжетных картинок или по сюжетной картинке, на основе примеров из личного опыта, умеет анализировать и моделировать звуко-слоговой состав слова и состав предложения, владеет языковыми операциями, обеспечивающими овладение грамотой, знаком с произведениями детской литературы, проявляет к ним интерес, знает и умеет пересказывать сказки, рассказывать стихи.

4. Художественно-эстетическое развитие:

а) музыкальное развитие: способен эмоционально реагировать на музыкальные произведения, знаком с основными культурными способами и видами музыкальной деятельности; способен выбирать себе род музыкальных занятий, адекватно проявляет свои чувства в процессе коллективной музыкальной деятельности и сотворчества; проявляет творческую активность и способность к созданию новых образов в художественно-эстетической деятельности.

б) художественное развитие: ребенок осваивает основные культурные способы художественной деятельности, проявляет инициативу и самостоятельность в разных ее видах; у ребенка развит интерес и основные умения в изобразительной деятельности (рисование, лепка, аппликация), в конструировании из разного материала (включая конструкторы, модули, бумагу, природный и иной материал); использует в продуктивной деятельности знания, полученные в ходе экскурсий, наблюдений, знакомства с художественной литературой, картинным материалом, народным творчеством.

5. Физическое развитие: у ребенка развита крупная и мелкая моторика, движения рук достаточно координированы, рука подготовлена к письму, подвижен, владеет основными движениями, их техникой, может контролировать свои движения и управлять ими, достаточно развита моторная память, запоминает и воспроизводит последовательность движений, обладает физическими качествами (сила, выносливость, гибкость и другое), развита способность к пространственной организации движений, слухо-зрительно-моторной координации и чувству ритма, проявляет способность к выразительным движениям, импровизациям.

1.3. Необходимыми условиями реализации АОП ЗПР являются: соблюдение преемственности между всеми возрастными дошкольными группами, а также единство требований к воспитанию ребенка в дошкольной образовательной организации и в условиях семьи. Целевые ориентиры Программы выступают основаниями преемственности дошкольного и начального общего образования за счет обеспечения равных стартовых возможностей на начальных этапах обучения в общеобразовательной организации. Развитие функционального базиса для формирования предпосылок универсальных учебных действий (далее - УУД) в коммуникативной, познавательной и регулятивной сферах является важнейшей задачей дошкольного образования.

На этапе завершения дошкольного образования специалисты и психолого-педагогический консилиум (далее - ППк) Организации вырабатывают рекомендации для ПМПк по организации дальнейшего обучения в соответствии с требованиями. В зависимости от того, на каком возрастном этапе с ребенком дошкольного возраста начиналась коррекционно-развивающая работа, от характера динамики развития, успешности коррекции и компенсации его недостатков происходит уточнение и дифференциация образовательных потребностей обучающихся, что становится основой для дифференциации условий дальнейшего образования и содержания коррекционно-развивающей работы, выработки рекомендаций по дальнейшему индивидуальному учебному плану. При разработке таких рекомендаций необходимо ориентироваться на современную психолого-педагогическую типологию задержки психического развития.

Она выделяет три группы обучающихся с ЗПР по наиболее значимым и обобщенным психологическим качествам, определяющим феноменологию задержанного психического развития и особые образовательные потребности обучающихся с ЗПР при поступлении в образовательную организацию. Для соотнесения параметров развития выпускников дошкольных образовательных организаций рекомендуется анализировать и дифференцировать параметры познавательной деятельности, организационного и продуктивного компонента деятельности, коммуникации и обучаемости.

При анализе результативности коррекционно-образовательной работы на этапе ее завершения и выработки рекомендаций при определении дальнейшего обучения следует руководствоваться описанием следующих групп обучающихся:

1. Характерные особенности группы А (обучающиеся с ЗПР), которым может быть рекомендована Адаптированная образовательная программа начального общего образования для обучающихся с задержкой психического развития вариант (вариант 7.1) (далее - АОП НОО (вариант 7.1)).
Познавательная деятельность: общее интеллектуальное развитие: по уровню и структуре - приближение к возрастной норме. Познавательная активность: по общему уровню - близкая к норме, неустойчивая, поверхностная, с признаками избирательности. Организация и продуктивность мыслительной деятельности: саморегуляция и целенаправленность: недостаточная сформированность, неустойчивость мотивационного компонента продуктивности (ослабление контроля, колебания целенаправленности). Умственная работоспособность: достаточная - при наличии адекватной внутренней (интерес) или внешней мотивации, возможна пресыщаемость в субъективно сложных видах деятельности. Коммуникация: в условиях учебной деятельности: при понимании и способности к усвоению норм и правил коммуникации в учебной обстановке, неустойчивое их соблюдение в связи с мотивационной и личностной незрелостью, недостатками произвольной саморегуляции. Вне учебной деятельности: демонстрируют навыки спонтанной, инициативной, но недостаточно упорядоченной и поверхностной коммуникации, порождаемой преимущественно эмоциональными стимулами.

2. Характерные особенности группы В (обучающиеся с ЗПР), которым может быть рекомендована Адаптированная образовательная программа начального общего образования обучающихся с задержкой психического развития вариант (вариант 7.2) (далее - АОП НОО (вариант 7.2)).
Познавательная деятельность: общее интеллектуальное развитие: неравномерное по структуре, общий уровень - в границах низкой нормы или ниже нормы. Познавательная активность: сниженная, избирательная, поверхностная. Организация и продуктивность мыслительной деятельности: саморегуляция и целенаправленность: недостаточная сформированность, неустойчивость мотивационного компонента в сочетании с «органической» деконцентрацией внимания, дефицитом произвольной активности, склонностью к аффективной дезорганизации деятельности. Умственная работоспособность: пониженная, неравномерная - в связи с неустойчивостью мотивации, сочетающейся с повышенной истощаемостью, пресыщаемостью и когнитивными затруднениями. Коммуникация: в условиях учебной деятельности: при потенциальной способности к пониманию правил коммуникации в учебной обстановке, затрудненное и (или) неустойчивое усвоение и воспроизводство адекватных коммуникативных эталонов. Вне учебной деятельности: проявления инициативы и спонтанности в коммуникациях ограничены и носят, преимущественно, реактивный и малоконструктивный характер при обедненном репертуаре и невысоком качестве коммуникативных средств. Обучаемость: когнитивный и мотивационный ресурсы обучаемости вариативны, но в целом ограничены. Зона ближайшего развития ребенка, входящего в данную группу, уточняется и корректируется в процессе обучения.

3. Характерные особенности группы С (обучающиеся с ЗПР), которым может быть рекомендована АОП НОО (вариант 7.2) при условии индивидуализации специальных образовательных условий.
Познавательная деятельность: общее интеллектуальное развитие: по уровню и структуре - приближение к легкой умственной отсталости. Познавательная активность: сниженная, ситуационная, быстро угасающая. Организация и продуктивность мыслительной деятельности: саморегуляция и целенаправленность: несформированность устойчивых форм саморегуляции и

произвольной активности. Умственная работоспособность: низкая, неравномерная - в связи с когнитивными нарушениями, сниженной мотивацией, деконцентрацией внимания, инертностью, истощаемостью и быстрой пресыщаемостью. Коммуникация: в условиях учебной деятельности: выраженные трудности понимания правил коммуникации, преимущественное усвоение их на уровне стереотипов, часто реализуемых без учета контекста ситуации. Вне учебной деятельности: на фоне выраженного дефицита адекватных средств как вербальной, так и невербальной коммуникации, и низкой способности к пониманию смыслов и контекстов ситуаций взаимодействия с окружающими, речевая и поведенческая активность ребенка либо резко ограничена, либо хаотична, неконтролируема и не соотносима с содержанием задач коммуникации. Обучаемость: когнитивный и мотивационный ресурсы обучаемости существенно ограничены. Зона ближайшего развития ребенка, входящего в данную группу, определяется в процессе диагностического обучения.

1.4. Развивающее оценивание качества образовательной деятельности по АОП ЗПР.

Оценивание качества образовательной деятельности, осуществляемой Организацией по Программе, представляет собой важную составную часть данной образовательной деятельности, направленную на ее усовершенствование. Концептуальные основания такой оценки определяются требованиями Федерального закона от 29 декабря 2012 г. № 273-ФЗ «Об образовании в Российской Федерации», а также ФГОС ДО, в котором определены государственные гарантии качества образования.

Оценивание качества, то есть оценивание соответствия образовательной деятельности, реализуемой Организацией, заданным требованиям Стандарта и Программы в дошкольном образовании обучающихся с ОВЗ, направлено в первую очередь на оценивание созданных Организацией условий в процессе образовательной деятельности. Программой не предусматривается оценивание качества образовательной деятельности Организации на основе достижения детьми с ОВЗ планируемых результатов освоения Программы.

Целевые ориентиры, представленные в АОП ЗПР:

- не подлежат непосредственной оценке;
- не являются непосредственным основанием оценки как итогового, так и промежуточного уровня развития обучающихся с ОВЗ;
- не являются основанием для их формального сравнения с реальными достижениями обучающихся с ОВЗ;
- не являются основой объективной оценки соответствия, установленным требованиям образовательной деятельности и подготовки обучающихся; не являются непосредственным основанием при оценке качества образования.

Степень реального развития обозначенных целевых ориентиров и способности ребенка их проявлять к моменту перехода на следующий уровень образования могут существенно варьировать у разных обучающихся в силу различий в условиях жизни и индивидуальных особенностей развития конкретного ребенка.

Программа строится на основе общих закономерностей развития личности обучающихся дошкольного возраста, с ОВЗ с учетом сенситивных периодов в развитии. Обучающиеся с различными недостатками в физическом и (или) психическом развитии могут иметь качественно неоднородные уровни двигательного, речевого, познавательного и социального развития личности, поэтому целевые ориентиры Программы Организации должны учитывать не только возраст ребенка, но и уровень развития его личности, степень выраженности различных нарушений, а также индивидуально-типологические особенности развития ребенка.

Программой предусмотрена система мониторинга динамики развития обучающихся, динамики их образовательных достижений, основанная на методе наблюдения и включающая:

- 1) педагогические наблюдения, педагогическую диагностику, связанную с оценкой эффективности педагогических действий с целью их дальнейшей оптимизации;
- 2) детские портфолио, фиксирующие достижения ребенка в ходе образовательной деятельности;
- 3) карты развития ребенка с ОВЗ;
- 4) различные шкалы индивидуального развития ребенка с ОВЗ.

Программа предоставляет Организации право самостоятельного выбора инструментов педагогической и психологической диагностики развития обучающихся, в том числе, его динамики.

В соответствии со ФГОС ДО и принципами Программы оценка качества образовательной деятельности по Программе:

- 1) поддерживает ценности развития и позитивной социализации ребенка раннего и дошкольного возраста с ОВЗ;
- 2) учитывает факт разнообразия путей развития ребенка с ОВЗ в условиях современного общества;
- 3) ориентирует систему дошкольного образования на поддержку вариативных организационных форм дошкольного образования для обучающихся с ОВЗ;
- 4) обеспечивает выбор методов и инструментов оценивания для семьи, образовательной организации и для педагогических работников Организации в соответствии:
 - разнообразия вариантов развития обучающихся с ОВЗ в дошкольном детстве;
 - разнообразия вариантов образовательной и коррекционно-реабилитационной среды;
 - разнообразия местных условий в разных регионах и муниципальных образованиях Российской Федерации;
- 5) представляет собой основу для развивающего управления программами дошкольного образования для обучающихся с ОВЗ на уровне Организации, учредителя, региона, страны, обеспечивая тем самым качество основных образовательных программ дошкольного образования в разных условиях их реализации в масштабах всей страны.

Система оценки качества реализации Программы дошкольного образования обучающихся с ОВЗ на уровне Организации должна обеспечивать участие всех участников образовательных отношений и в то же время выполнять свою основную задачу - обеспечивать развитие системы дошкольного образования в соответствии с принципами и требованиями ФГОС ДО.

Программой предусмотрены следующие уровни системы оценки качества:

- диагностика развития ребенка раннего и дошкольного возраста с ОВЗ, используемая как профессиональный инструмент педагогического работника с целью получения обратной связи от собственных педагогических действий и планирования дальнейшей индивидуальной работы с детьми с ОВЗ по Программе;
- внутренняя оценка, самооценка Организации;
- внешняя оценка Организации, в том числе независимая профессиональная и общественная оценка.

На уровне образовательной организации система оценки качества реализации Программы решает задачи:

- повышения качества реализации программы дошкольного образования;
- реализации требований ФГОС ДО к структуре, условиям и целевым ориентирам основной образовательной программы дошкольной организации;
- обеспечения объективной экспертизы деятельности Организации в процессе оценки качества адаптированной программы дошкольного образования обучающихся с ОВЗ;
- задания ориентиров педагогическим работникам в их профессиональной деятельности и перспектив развития самой Организации;
- создания оснований преемственности между дошкольным и начальным общим образованием обучающихся с ОВЗ.

Важнейшим элементом системы обеспечения качества дошкольного образования в Организации является оценка качества психолого-педагогических условий реализации, адаптированной основной образовательной программы, и именно психолого-педагогические условия являются основным предметом оценки в предлагаемой системе оценки качества образования на уровне Организации, что позволяет выстроить систему оценки и повышения качества вариативного, развивающего дошкольного образования в соответствии со Стандартом посредством экспертизы условий реализации Программы. Ключевым уровнем оценки является

уровень образовательного процесса, в котором непосредственно участвует ребенок с ОВЗ, его семья и педагогический коллектив Организации.

Система оценки качества дошкольного образования:

- должна быть сфокусирована на оценивании психолого-педагогических и других условий реализации Программы в Организации в пяти образовательных областях, определенных ФГОС ДО;
- учитывает образовательные предпочтения и удовлетворенность дошкольным образованием со стороны семьи ребенка;
- исключает использование оценки индивидуального развития ребенка в контексте оценки работы Организации; исключает унификацию и поддерживает вариативность форм и методов дошкольного образования;
- способствует открытости по отношению к ожиданиям ребенка с ОВЗ, семьи, педагогических работников, общества и государства;
- включает как оценку педагогическими работниками Организации собственной работы, так и независимую профессиональную и общественную оценку условий образовательной деятельности в дошкольной образовательной организации;
- использует единые инструменты, оценивающие условия реализации программы в Организации, как для самоанализа, так и для внешнего оценивания

II. Содержательный раздел

2.1. Пояснительная записка

В содержательном разделе Программы представлены:

а) описание модулей образовательной деятельности в соответствии с направлениями развития и психофизическими особенностями ребенка с ОВЗ в пяти образовательных областях: социально-коммуникативного, познавательного, речевого, художественно-эстетического и физического развития, с учетом используемых вариативных программ дошкольного образования и методических пособий, обеспечивающих реализацию данного содержания. При разработке образовательных программ дошкольного образования могут использоваться образовательные модули по образовательным областям (направлениям развития обучающихся дошкольного возраста) на основании единства и взаимосвязи содержания образовательной программы, форм, методов и средств образовательной деятельности, а также организации образовательной среды, в том числе развивающей предметно-пространственной, представленные в комплексных и парциальных программах; б) описание вариативных форм, способов, методов и средств реализации Программы с учетом психофизических, возрастных и индивидуально-психологических особенностей обучающихся с ОВЗ, специфики их образовательных потребностей, мотивов и интересов; в) программа коррекционно-развивающей работы с детьми, описывающая образовательную деятельность по коррекции нарушений развития обучающихся с ОВЗ.

Способы реализации образовательной деятельности определяются климатическими, социально-экономическими условиями субъекта Российской Федерации, местом расположения Организации, педагогическим коллективом Организации. При организации образовательной деятельности по направлениям, обозначенным образовательными областями, необходимо следовать общим и специфическим принципам и подходам к формированию Программы, в частности принципам поддержки разнообразия детства, индивидуализации дошкольного образования обучающихся с ОВЗ и другим. Определяя содержание образовательной деятельности в соответствии с этими принципами, следует принимать во внимание неравномерность психофизического развития, особенности речевого развития обучающихся с ОВЗ, значительные индивидуальные различия между детьми, а также особенности социокультурной среды, в которой проживают семьи обучающихся.

В группах компенсирующей направленности осуществляется реализация АОП ДО для обучающихся, обеспечивающей коррекцию нарушений развития и социальную адаптацию обучающихся с учетом особенностей их психофизического развития, индивидуальных возможностей.

2.2. Описание образовательной деятельности обучающихся с ЗПР в соответствии с направлениями развития ребенка, представленными в пяти образовательных областях.

Описание вариативных форм, способов, методов и средств реализации Программы приводится с учетом психофизических, возрастных и индивидуальных особенностей дошкольников с ЗПР, специфики их образовательных потребностей и интересов.

Реализация Программы обеспечивается на основе вариативных форм, способов, методов и средств, представленных в образовательных программах, методических пособиях, соответствующих принципам и целям Стандарта и выбираемых педагогом с учетом многообразия конкретных социокультурных, географических, климатических условий реализации Программы, возраста обучающихся с ЗПР, состава групп, особенностей и интересов обучающихся, запросов родителей (законных представителей).

Примером вариативных форм, способов, методов организации образовательной деятельности являются такие формы, как: образовательные ситуации, предлагаемые для группы обучающихся, исходя из особенностей их психофизического и речевого развития (занятия), различные виды игр и игровых ситуаций, в том числе сюжетно-ролевая игра, театрализованная игра, дидактическая и подвижная игра, в том числе, народные игры, игра-экспериментирование и другие виды игр; взаимодействие и общение обучающихся и педагогических работников и (или) обучающихся между собой; проекты различной направленности, прежде всего исследовательские; праздники, социальные акции, а также использование образовательного потенциала режимных моментов. Все формы вместе и каждая в отдельности могут быть реализованы через сочетание организованных педагогическим работником и самостоятельно иницилируемых свободно выбираемых детьми видов деятельности.

Любые формы, способы, методы и средства реализации Программы должны осуществляться с учетом базовых принципов Стандарта.

2.3. Содержание образовательной деятельности с детьми дошкольного возраста с ЗПР

2.3.1. Социально-коммуникативное развитие в соответствии со ФГОС ДО направлено на:

- усвоение норм и ценностей, принятых в обществе, включая моральные и нравственные ценности;
- формирование представлений о малой родине и Отечестве, многообразии стран и народов мира;
- развитие общения и взаимодействия ребенка с другими детьми и педагогическим работником; развитие социального и эмоционального интеллекта, эмоциональной отзывчивости, сопереживания, формирование готовности к совместной деятельности с другими детьми, формирование уважительного отношения и чувства принадлежности к своей семье и к сообществу обучающихся в Организации;
- становление самостоятельности, целенаправленности и саморегуляции собственных действий;
- поддержку инициативы, самостоятельности и ответственности, обучающихся в различных видах деятельности;
- формирование позитивных установок к различным видам труда и творчества;
- формирование основ безопасного поведения в быту, социуме, природе.

Цели, задачи и содержание области «Социально-коммуникативное развитие» обучающихся дошкольного возраста в условиях ДООУ представлены следующими разделами:

- Социализация, развитие общения, нравственное и патриотическое воспитание. Ребенок в семье и сообществе;
- Самообслуживание, самостоятельность, трудовое воспитание;
- Формирование основ безопасного поведения.

Общие задачи раздела «Социализация, развитие общения, нравственное и патриотическое воспитание. Ребенок в семье и сообществе»:

- развивать общение и игровую деятельность: создавать условия для позитивной социализации и развития инициативы ребенка на основе сотрудничества с педагогическим работником и другими детьми;
- формировать умения и навыки общения в игровой деятельности; развивать коммуникативные способности обучающихся;
- приобщать к элементарным общепринятым нормам и правилам взаимоотношений с другими детьми и педагогическим работником: поддерживать доброжелательное отношение обучающихся друг к другу и положительное взаимодействие обучающихся друг с другом в разных видах деятельности;
- формировать основы нравственной культуры;

- формировать гендерную, семейную, гражданскую принадлежности: формировать идентификацию обучающихся с членами семьи, другими детьми и педагогическим работником, способствовать развитию патриотических чувств;
- формировать готовность к усвоению социокультурных и духовно-нравственных ценностей с учетом этнокультурной ситуации развития обучающихся.

Задачи, актуальные для работы с детьми с ЗПР дошкольного возраста:

- обеспечивать адаптивную среду образования, способствующую освоению образовательной программы детьми с ЗПР;
- формировать и поддерживать положительную самооценку, уверенность ребенка в собственных возможностях и способностях;
- формировать мотивационно-потребностный, когнитивно-интеллектуальный, деятельностный компоненты культуры социальных отношений;
- способствовать становлению произвольности (самостоятельности, целенаправленности и саморегуляции) собственных действий и поведения ребенка.

Содержание социально-коммуникативного развития направлено на:

- поддержку спонтанной игры обучающихся, ее обогащение, обеспечение игрового времени и пространства;
- развитие социального и эмоционального интеллекта, эмоциональной отзывчивости, сопереживания,
- развитие общения и адекватного взаимодействия ребенка с педагогическим работником и другими детьми;
- развитие умения обучающихся работать в группе с другими детьми, развитие готовности и способности к совместным играм с ними;
- формирование культуры межличностных отношений; формирование основ нравственной культуры, усвоение норм и ценностей, принятых в обществе, включая моральные и нравственные;
- формирование представлений о малой родине и Отечестве, о социокультурных ценностях нашего народа, об отечественных традициях и праздниках, о планете Земля как общем доме людей, об особенностях ее природы, многообразии стран и народов мира.

В зависимости от возрастных и индивидуальных особенностей, особых потребностей и возможностей здоровья обучающихся указанное содержание дифференцируется.

Вторая младшая группа (от 3 до 4 лет):

1. Развитие общения и игровой деятельности. Ребенок стремится к вербальному общению с педагогическим работником, активно сотрудничает в быту, в предметно-практической деятельности. Откликается на игру, предложенную ему педагогическим работником, подражая его действиям. Проявляет интерес к игровым действиям других детей. Пытается самостоятельно использовать предметы-заместители, но чаще прибегает к помощи педагогического работника. Начинает осваивать ролевые действия в рамках предложенной педагогическим работником роли. От процессуальной игры переходит к предметно-игровым действиям.
2. Приобщение к элементарным общепринятым нормам и правилам взаимоотношения с обучающимися и педагогическими работниками. Замечает и адекватно реагирует на эмоциональные состояния педагогических работников и обучающихся (радость, печаль, гнев): радуется, когда педагогический работник ласково разговаривает, дает игрушку. Реагирует на интонации педагогического работника, огорчается, когда педагогический работник сердится, когда другой ребенок толкает или отнимает игрушку. Не всегда соблюдает элементарные нормы и правила поведения (нельзя драться, отбирать игрушку, толкаться, говорить плохие слова). В большей степени требуется контроль со стороны воспитателя. Для выполнения правил поведения требуются напоминания, организация деятельности (выполнить поручение, убрать в шкаф свою одежду). В быту, режимных моментах, в игровых ситуациях начинает проявлять стремление к самостоятельности («Я сам»).
3. Формирование тендерной, семейной, гражданской принадлежности. Знает свое имя, возраст, пол, части тела и органы чувств, но не уверен в необходимости соблюдать их гигиену. Осознает свою половую принадлежность. Знает свой статус в семье, имена родителей (законных

представителей) близких родственников, но путается в родственных связях членов семьи. Дает себе общую положительную оценку («Я хороший», «Я большой», «Я сильный»), нередко завышая свою самооценку или наоборот - занижая («Я еще маленький»).

Средняя группа (от 4 до 5 лет):

1. Развитие общения и игровой деятельности. Высокая коммуникативная активность в общении с педагогическим работником и другими детьми. Стремится к сюжетно-ролевой игре. В рамках предложенной педагогическим работником игры принимает разные роли, подражая педагогическим работником. Способен сам создать несложный игровой замысел («Семья», «Больница»), но содержание игры заключается в подражании действиям педагогических работников в рамках выбранной темы. Самостоятельно подбирает игрушки и атрибуты для игры. В игре использует предметы-заместители, выполняет с ними игровые действия. Ориентируется на несложные правила игры. Стремится к игровому взаимодействию с другими детьми.

2. Приобщение к элементарным общепринятым нормам и правилам взаимоотношения с другими детьми и педагогическим работником (в том числе моральным). Устанавливает и поддерживает положительные эмоциональные отношения с другими детьми в процессе деятельности (старшими и младшими), а также с педагогическим работником в соответствии с ситуацией. Проявляет понимание общих правил общения и поведения, старается их соблюдать, хотя не всегда может регулировать свое поведение. Адекватно реагирует на замечания педагогического работника.

3. Формирование тендерной, семейной, гражданской принадлежности. Имеет представления о себе и может назвать имя, пол, возраст. Имеет первичные тендерные представления (мальчики сильные и смелые, девочки нежные). Знает членов семьи и называет их по именам. Знает свои обязанности в семье и Организации. Одевается не всегда самостоятельно, после игры иногда требуется напоминание педагогического работника о необходимости убрать игрушки. Знает название своей страны, города, в котором живет, домашний адрес. Имеет представления о себе (имя, пол, возраст иногда путает). Знает членов семьи, может кратко рассказать о себе и своих близких, отвечая на вопросы. Знает некоторые свои обязанности, но затрудняется в их определении и делает это при помощи педагогического работника. При напоминании педагогического работника называет город, улицу, на которой живет с родителями (законным представителям). Свою страну называет лишь с помощью педагогического работника.

Старшая группа (от 5 до 6 лет):

1. Развитие общения и игровой деятельности. Обладает высокой коммуникативной активностью. Включается в сотрудничество с педагогическим работником и другими детьми. По своей инициативе может организовать игру. Самостоятельно подбирает игрушки и атрибуты для игры, используя предметы-заместители. Отражает в игре действия с предметами и взаимоотношения людей. Самостоятельно развивает замысел и сюжетную линию. Доводит игровой замысел до конца. Принимает роль и действует в соответствии с принятой ролью. Самостоятельно отбирает разнообразные сюжеты игр, опираясь на опыт игровой деятельности и усвоенное содержание литературных произведений (рассказ, сказка, мультфильм), взаимодействуя с другими детьми по игре. Стремится договориться о распределении ролей, в игре использует ролевую речь. Придерживается игровых правил в дидактических играх. Контролирует соблюдение правил другими детьми (может возмутиться несправедливостью, пожаловаться воспитателю). Проявляет интерес к художественно-игровой деятельности: с увлечением участвует в театрализованных играх, осваивает различные роли.

2. Приобщение к элементарным общепринятым нормам и правилам взаимоотношения с обучающими и педагогическими работниками. Доброжелательно относится к другим детям, откликается на эмоции близких людей и друзей. Может пожалеть другого ребенка, обнять его, помочь, умеет делиться. Управляет своими чувствами (проявлениями огорчения). Выражает свои эмоции (радость, восторг, удивление, удовольствие, огорчение, обиду, грусть) с помощью речи, жестов, мимики. Имеет представления о том, что хорошо и можно, а что нельзя и плохо, может оценивать хорошие и плохие поступки, их анализировать. Самостоятельно выполняет правила поведения в Организации: соблюдает правила элементарной вежливости и проявляет отрицательное отношение к грубости, зависти, подлости и жадности. Умеет обращаться с

просьбой и благодарить, примиряться и извиняться. Инициативен в общении на познавательные темы (задает вопросы, рассуждает). Умеет договариваться, стремится устанавливать неконфликтные отношения с детьми.

3. Формирование гендерной, семейной, гражданской принадлежности. Имеет представления о себе (имя, пол, возраст). Проявляет внимание к своему здоровью, интерес к знаниям о функционировании своего организма (об органах чувств, отдельных внутренних органах - сердце, легких, желудке), о возможных заболеваниях. Рассказывает о себе, делится впечатлениями. Может сравнить свое поведение с поведением других обучающихся (мальчиков и девочек) и педагогических работников. Имеет первичные тендерные представления (мальчики сильные и смелые, девочки нежные, их нужно защищать). Знает членов семьи и называет их по именам, их род занятий, осознает логику семейных отношений (кто кому кем приходится). Знает свои обязанности в семье и Организации, стремится их выполнять. Владеет навыками самообслуживания (самостоятельно ест с помощью столовых приборов, одевается, убирает игрушки после игры). Знает название страны, города и улицы, на которой живет (подробный адрес, телефон). Имеет представление о том, что он является гражданином России.

Подготовительная группа (от 6 до 7 - 8 лет):

1. Развитие общения и игровой деятельности. Активно общается с педагогическим работником на уровне внеситуативно-познавательного общения, способен к внеситуативно-личностному общению. Самостоятельно придумывает новые и оригинальные сюжеты игр, творчески интерпретируя прошлый опыт игровой деятельности и содержание литературных произведений (рассказ, сказка, мультфильм), отражает в игре широкий круг событий. Проявляя осведомленность и представления об окружающем мире, объясняет другим детям содержание новых для них игровых действий. Стремится регулировать игровые отношения, аргументируя свою позицию. Взаимодействует с детьми по игре по игре, стремится договориться о распределении ролей. Использует ролевую речь. Роль выразительная, устойчивая. Выполняет правила в игре и контролирует соблюдение правил другими детьми (может возмутиться несправедливостью, нарушением правил, пожаловаться воспитателю).

2. Приобщение к элементарным нормам и правилам взаимоотношения с обучающимися и педагогическими работниками. Знает правила поведения и морально-этические нормы в соответствии с возрастными возможностями, в основном руководствуется ими. Взаимодействуя с товарищами по группе, стремясь удержать их от "плохих" поступков, объясняет возможные негативные последствия. Чутко реагирует на оценки педагогических работников и других обучающихся.

3. Формирование тендерной, семейной, гражданской принадлежности. Подробно рассказывает о себе (события биографии, увлечения) и своей семье, называя не только имена родителей (законных представителей), но и рассказывая об их профессиональных обязанностях. Знает, в какую школу пойдет. Может сказать, о какой профессии мечтает. Демонстрирует знания о достопримечательностях родного города, родной страны, о некоторых зарубежных странах. Проявляет патриотические чувства. Знает родной город, родную страну, гимн, флаг России, ощущает свою гражданскую принадлежность, проявляет чувство гордости за своих предков. Проявляет избирательный интерес к какой-либо сфере знаний или деятельности, в рассказе о них пользуется сложными речевыми конструкциями и некоторыми научными терминами.

Общие задачи раздела «Самообслуживание, самостоятельность, трудовое воспитание»:

- формировать первичные трудовые умения и навыки: формировать интерес и способность к самостоятельным действиям с бытовыми предметами-орудиями (ложка, вилка, нож, совок, лопатка), к самообслуживанию и элементарному бытовому труду (в помещении и на улице); поощрять инициативу и самостоятельность обучающихся в организации труда под руководством педагогического работника;

- воспитывать ценностное отношение к собственному труду, труду других людей и его результатам: развивать способность проявлять себя как субъект трудовой деятельности; предоставлять возможности для самовыражения обучающихся в индивидуальных, групповых и коллективных формах труда;

- формировать первичные представления о труде педагогических работников, его роли в обществе и жизни каждого человека: поддерживать спонтанные игры обучающихся и обогащать их через наблюдения за трудовой деятельностью педагогических работников и организацию содержательных сюжетно-ролевых игр;
- формировать готовность к усвоению принятых в обществе правил и норм поведения, связанных с разными видами и формами труда, в интересах человека, семьи, общества;
- развитие социального интеллекта на основе разных форм организации трудового воспитания в дошкольной образовательной организации;
- формирование представлений о социокультурных ценностях нашего народа, об отечественных традициях и праздниках, связанных с организацией труда и отдыха людей.

Задачи, актуальные для работы с детьми с ЗПР:

- формирование позитивных установок к различным видам труда и творчества;
- формирование готовности к совместной трудовой деятельности с другими детьми, становление самостоятельности, целенаправленности и саморегуляции собственных действий в процессе включения в разные формы и виды труда;
- формирование уважительного отношения к труду педагогических работников и чувства принадлежности к своей семье и к сообществу обучающихся и педагогических работников в организации.

В зависимости от возрастных и индивидуальных особенностей, особых потребностей и возможностей здоровья обучающихся указанное содержание дифференцируется.

Вторая младшая группа (от 3 до 4 лет):

1. Формирование первичных трудовых умений и навыков. С помощью педагогического работника одевается и раздевается в определенной последовательности, складывает и вешает одежду (в некоторых случаях при небольшой помощи педагогического работника). Выполняет необходимые трудовые действия по собственной инициативе с помощью педагогического работника, активно включается в выполняемые педагогическим работником бытовые действия. Может действовать с бытовыми предметами-орудиями: ложкой, совком, щеткой, веником, грабелями, наборами для песка. Под контролем педагогического работника поддерживает порядок в группе и на участке; стремится улучшить результат. С помощью педагогического работника выполняет ряд доступных элементарных трудовых действий по уходу за растениями в уголке природы и на участке. 2. Воспитание ценностного отношения к собственному труду, труду других людей и его результатам. Способен удерживать в сознании цель, поставленную педагогическим работником, следовать ей, вычленять результат. Испытывает удовольствие от процесса труда. Радует полученному результату трудовых усилий, гордится собой. Все чаще проявляет самостоятельность, настойчивость, стремление к получению результата, однако качество полученного результата оценивает с помощью педагогического работника. 3. Формирование первичных представлений о труде педагогических работников, его роли в обществе и жизни каждого человека. Положительно относится к труду педагогических работников. Знает некоторые профессии (врач, воспитатель, продавец, повар, военный) и их атрибуты. Переносит свои представления в игру. В меру своих сил стремится помогать педагогическим работником, хочет быть похожим на них.

Средняя группа (от 4 до 5 лет):

1. Формирование первичных трудовых умений и навыков. С помощью педагогического работника может одеваться и раздеваться (обуваться и разуваться); складывать и вешать одежду, приводить в порядок одежду, обувь (чистить, сушить). С помощью педагогического работника замечает беспорядок во внешнем виде и самостоятельно его устраняет. Выполняет необходимые трудовые действия по собственной инициативе, активно включается в более сложные, выполняемые педагогическим работником трудовые процессы. Проявляет интерес к выбору трудовой деятельности в соответствии с тендерной ролью. Оказывает помощь в освоенных видах труда. Под контролем педагогического работника поддерживает порядок в группе и на участке. Самостоятельно выполняет трудовые поручения, связанные с дежурством по столовой, стремится улучшить результат. С помощью педагогического работника выполняет ряд доступных трудовых процессов по уходу за растениями и животными в уголке природы и на участке.

2. Воспитание ценностного отношения к собственному труду, труду других людей и его результатам. В игре достаточно точно отражает впечатления от труда других людей, подражает их трудовым действиям. Испытывает удовольствие от процесса труда. Начинает проявлять самостоятельность, настойчивость, стремление к получению результата, преодолению препятствий. При небольшой помощи педагогического работника ставит цель, планирует основные этапы труда, однако качество полученного результата оценивает с помощью.

3. Формирование первичных представлений о труде педагогических работников, его роли в обществе и жизни каждого человека. Вычленяет труд педагогических работников как особую деятельность, имеет представление о ряде профессий, направленных на удовлетворение потребностей человека и общества, об атрибутах и профессиональных действиях. Отражает их в самостоятельных играх. В меру своих сил стремится помогать педагогическим работником, испытывает уважение к человеку, который трудится. Ситуативно называет предполагаемую будущую профессию на основе наиболее ярких впечатлений, легко изменяет свои планы.

Старшая группа (от 5 до 6 лет):

1. Формирование первичных трудовых умений и навыков. Умеет самостоятельно одеваться и раздеваться, складывать одежду, чистить ее от пыли, снега. Устраняет беспорядок в своем внешнем виде, бережно относится к личным вещам. При помощи педагогического работника ставит цель, планирует все этапы, контролирует процесс выполнения трудовых действий и результат. Осваивает различные виды ручного труда, выбирая их в соответствии с собственными предпочтениями. Понимает обусловленность сезонных видов работ в природе (на участке, в уголке природы) соответствующими природными закономерностями, потребностями растений и животных. Способен к коллективной деятельности, выполняет обязанности дежурного по столовой, по занятиям, по уголку природы.

2. Воспитание ценностного отношения к собственному труду, труду других людей и его результатам. Испытывает удовольствие от процесса и результата индивидуальной и коллективной трудовой деятельности, гордится собой и другими. Соотносит виды труда с собственными тендерными и индивидуальными потребностями и возможностями. С помощью воспитателя осознает некоторые собственные черты и качества (положительные и отрицательные), проявляющиеся в его поведении и влияющие на процесс труда и его результат. Проявляет избирательный интерес к некоторым профессиям. Мечтает об одной из них.

3. Формирование первичных представлений о труде педагогических работников, его роли в обществе и жизни каждого человека. Вычленяет труд как особую человеческую деятельность. Понимает различия между детским и педагогическим работником трудом. Имеет представление о различных видах труда педагогических работников, связанных с удовлетворением потребностей людей, общества и государства. Знает многие профессии, отражает их в самостоятельных играх. Сознательно ухаживает за растениями в уголке природы, поддерживает порядок в групповой комнате. Имеет представление о культурных традициях труда и отдыха.

Подготовительная группа (от 6 до 7 - 8 лет):

1. Формирование первичных трудовых умений и навыков. Умеет самостоятельно одеваться и раздеваться, складывать одежду, без напоминания, по мере необходимости, сушить мокрые вещи, ухаживать за обувью. Самостоятельно устраняет беспорядок в своем внешнем виде, бережно относится к личным и чужим вещам. Самостоятельно ставит цель, планирует все этапы труда, контролирует промежуточные и конечные результаты, стремится их улучшить. Может организовать других обучающихся при выполнении трудовых поручений. Умеет планировать свою и коллективную работу в знакомых видах труда, отбирает более эффективные способы действий. Способен к коллективной трудовой деятельности, самостоятельно поддерживает порядок в группе и на участке, выполняет обязанности дежурного по столовой, по занятиям, по уголку природы.

2. Воспитание ценностного отношения к собственному труду, труду других людей и его результатам. Относится к собственному труду, его результату и труду других людей как к ценности, любит трудиться самостоятельно и участвовать в труде педагогических работников. Испытывает удовольствие от процесса и результата индивидуальной и коллективной трудовой

деятельности, гордится собой и другими. Проявляет сообразительность и творчество в конкретных ситуациях, связанных с трудом. Осознает некоторые собственные черты и качества (положительные и отрицательные), проявляющиеся в труде и влияющие на его процесс и результат. Ценит в окружающих его людях такое качество, как трудолюбие и добросовестное отношение к труду. Говорит о своей будущей жизни, связывая ее с выбором профессии.

3. Формирование первичных представлений о труде педагогических работников, его роли в обществе и жизни каждого человека. Вычленяет труд как особую человеческую деятельность. Понимает различия между детским и педагогическим работником трудом. Освоил все виды детского труда, понимает их различия и сходства в ситуациях семейного и общественного воспитания. Сознательно ухаживает за растениями в уголке природы, осознавая зависимость цели и содержания трудовых действий от потребностей объекта. Понимает значимость и обусловленность сезонных видов работ в природе (на участке, в уголке природы) соответствующими природными закономерностями, потребностями растений. Называет и дифференцирует орудия труда, атрибуты профессий, их общественную значимость. Отражает их в самостоятельных играх. Имеет представление о различных видах труда педагогических работников, связанных с удовлетворением потребностей людей, общества и государства (цели и содержание видов труда, некоторые трудовые процессы, результаты, их личностную, социальную и государственную значимость, некоторые представления о труде как экономической категории). Имеет систематизированное представление о культурных традициях труда и отдыха.

Общие задачи раздела «Формирование навыков безопасного поведения»: формирование представлений об опасных для человека и мира природы ситуациях и способах поведения в них; приобщение к правилам безопасного для человека и мира природы поведения, формирование готовности к усвоению принятых в обществе правил и норм безопасного поведения в интересах человека, семьи, общества; передача детям знаний о правилах безопасности дорожного движения в качестве пешехода и пассажира транспортного средства; формирование осторожного и осмотрительного отношения к потенциально опасным для человека и мира природы ситуациям. Задачи, актуальные для работы с дошкольниками с ЗПР: развитие социального интеллекта, связанного с прогнозированием последствий действий, деятельности и поведения; развитие способности ребенка к выбору безопасных способов деятельности и поведения, связанных с проявлением активности.

Вторая младшая группа (от 3 до 4 лет):

1. Формирование представлений об опасных для человека и окружающего мира природы ситуациях и способах поведения в них. Имеет несистематизированные представления об опасных и неопасных ситуациях, главным образом бытовых (горячая вода, огонь, острые предметы), некоторых природных явлений - гроза. Осознает опасность ситуации благодаря напоминанию и предостережению со стороны педагогического работника, но не всегда выделяет ее источник. Различает некоторые опасные и неопасные ситуации для своего здоровья, называет их. При напоминании педагогического работника проявляет осторожность и предусмотрительность в незнакомой (потенциально опасной) ситуации.

2. Приобщение к правилам безопасного для человека и окружающего мира природы поведения. Ситуативно, при напоминании педагогического работника или обучении другого ребенка, проявляет заботу о своем здоровье (не ходить в мокрой обуви, влажной одежде, обращать внимание на свое самочувствие). Имеет представления, что следует одеваться по погоде и в связи с сезонными изменениями (панамы, резиновые сапоги, варежки, шарф, капюшон). Обращает внимание на свое самочувствие и появление признаков недомогания. Соблюдает правила безопасного поведения в помещении и на улице, комментируя их от лица педагогического работника. Демонстрирует навыки личной гигиены (с помощью педагогического работника закатывает рукава, моет руки после прогулки, игр и другой деятельности, туалета; при помощи педагогического работника умывает лицо и вытирается). Ориентируется на педагогического работника при выполнении правил безопасного поведения в природе.

3. Передача детям знаний о правилах безопасности дорожного движения в качестве пешехода и пассажира транспортного средства. Ребенок демонстрирует недостаточные представления о

правилах поведения на улице при переходе дорог, однако может включиться в беседу о значимости этих правил. Различает специальные виды транспорта (скорая помощь, пожарная машина), знает об их назначении. Знает об основных источниках опасности на улице (транспорт) и некоторых способах безопасного поведения: а) различает проезжую и пешеходную (тротуар) часть дороги; б) знает об опасности пешего перемещения по проезжей части дороги; в) знает о том, что светофор имеет три световых сигнала (красный, желтый, зеленый) и регулирует движение транспорта и пешеходов; г) знает о необходимости быть на улице рядом со педагогическим работником, а при переходе улицы держать его за руку; знает правило перехода улиц (на зеленый сигнал светофора, по пешеходному переходу «зебра», обозначенному белыми полосками, подземному переходу). Знает о правилах поведения в качестве пассажира (в транспорт заходить вместе со педагогическим работником; не толкаться, не кричать; заняв место пассажира, вести себя спокойно, не высовываться в открытое окошко, не бросать мусор).

4. Формирование осторожного и осматрительного отношения к потенциально опасным для человека и окружающего мира природы ситуациям. Может поддерживать беседу о потенциальной опасности или неопасности жизненных ситуаций и припомнить случаи осторожного и осматрительного отношения к потенциально опасным для человека и окружающей природы ситуациям. Знает и демонстрирует безопасное взаимодействие с растениями и животными в природе; обращается за помощью к педагогическому работнику в стандартной и нестандартной опасной ситуации. Пытается объяснить другому ребенку необходимость действовать определенным образом в потенциально опасной ситуации. При напоминании педагогического работника выполняет правила осторожного и внимательного для окружающего мира природы поведения (не ходить по клумбам, газонам, не рвать растения, листья и ветки деревьев и кустарников, не распугивать птиц, не засорять водоемы, не оставлять мусор в лесу, парке, не пользоваться огнем без педагогического работника).

Средняя группа (от 4 до 5 лет):

1. Формирование представлений об опасных для человека и окружающего мира природы ситуациях и способах поведения в них. Имеет представления об опасных и неопасных ситуациях в быту, природе, социуме. Способен выделять источник опасной ситуации. Определяет и называет способ поведения в данной ситуации во избежание опасности. Проявляет осторожность и предусмотрительность в незнакомой (потенциально опасной) ситуации.

2. Приобщение к правилам безопасного для человека и окружающего мира природы поведения. Проявляет умение беречь свое здоровье (не ходить в мокрой обуви, влажной одежде, обращать внимание на свое самочувствие). Соблюдает правила безопасного поведения в помещении (осторожно спускаться и подниматься по лестнице, держаться за перила), в спортивном зале. Понимает важность безопасного поведения в некоторых стандартных опасных ситуациях (при использовании колющих и режущих инструментов, быть осторожным с огнем бытовых приборов, при перемещении в лифте). Ориентируется на педагогического работника при выполнении правил безопасного поведения в природе. 3. Передача детям знаний о правилах безопасности дорожного движения в качестве пешехода и пассажира транспортного средства. Знает об основных источниках опасности на улице (транспорт) и способах безопасного поведения: различает проезжую и пешеходную (тротуар) части дороги; знает об опасности пешего перемещения по проезжей части дороги; знает о том, что светофор имеет три световых сигнала (красный, желтый, зеленый) и регулирует движение транспорта и пешеходов; знает о необходимости быть на улице рядом с педагогическим работником, а при переходе улицы держать его за руку; знает правило перехода улиц (на зеленый сигнал светофора, по пешеходному переходу «зебра», обозначенному белыми полосками, подземному переходу); различает и называет дорожные знаки: «Пешеходный переход», «Обучающиеся». Демонстрирует свои знания в различных видах деятельности: продуктивной, игровой, музыкально-художественной, трудовой, при выполнении физических упражнений.

4. Формирование осторожного и осматрительного отношения к потенциально опасным для человека и окружающего мира природы ситуациям. Демонстрирует знания о простейших взаимосвязях в природе (если растения не поливать - они засохнут). Демонстрирует представления

о съедобных и ядовитых растениях, грибах соблюдает правила безопасного поведения с незнакомыми животными (кошками, собаками). Пытается объяснить другим необходимость действовать определенным образом в потенциально опасной ситуации. Может обратиться за помощью к педагогическому работнику в стандартной и нестандартной опасной ситуации. При напоминании педагогического работника выполняет правила осторожного и внимательного к окружающему миру природы поведения (не ходить по клумбам, газонам, не рвать растения, листья и ветки деревьев и кустарников, не распугивать птиц, не засорять водоемы, не оставлять мусор в лесу, парке, не пользоваться огнем без педагогического работника, экономить воду - закрывать за собой кран с водой).

Старшая группа (от 5 до 6 лет):

1. Формирование представлений об опасных для человека и окружающего мира природы ситуациях и способах поведения в них. Имеет представления об опасных для человека и окружающего мира ситуациях. Устанавливает причинно-следственные связи, на основании которых определяет ситуацию как опасную или неопасную. Знает номера телефонов, по которым можно сообщить о возникновении опасной ситуации. Дифференцированно использует вербальные и невербальные средства, когда рассказывает про правила поведения в опасных ситуациях. Понимает и объясняет необходимость им следовать, а также описывает негативные последствия их нарушения. Может перечислить виды и привести примеры опасных для окружающей природы ситуаций и назвать их причины.

2. Приобщение к правилам безопасного для человека и окружающего мира природы поведения. Демонстрирует знания различных способов укрепления здоровья: соблюдает правила личной гигиены и режим дня; знает, но не всегда соблюдает необходимость ежедневной зарядки, закаливания; владеет разными видами движений; участвует в подвижных играх; при небольшой помощи педагогического работника способен контролировать состояние своего организма, физических и эмоциональных перегрузок. При утомлении и переутомлении сообщает воспитателю. Ребенок называет способы самостраховки при выполнении сложных физических упражнений, контролирует качество выполнения движения. Показывает другим детям, как нужно вести себя в стандартных опасных ситуациях и соблюдать правила безопасного поведения. Может описать и дать оценку некоторым способам оказания помощи и самопомощи в опасных ситуациях.

3. Передача детям знаний о правилах безопасности дорожного движения в качестве пешехода и пассажира транспортного средства. Демонстрирует знания о правилах дорожного движения и поведения на улице и причинах появления опасных ситуаций: указывает на значение дорожной обстановки, отрицательные факторы - описывает возможные опасные ситуации. Имеет представление о действиях инспектора ГИБДД в некоторых ситуациях. Знает правила поведения в общественном транспорте. Демонстрирует правила безопасного поведения в общественном транспорте, понимает и развернуто объясняет необходимость им следовать, а также негативные последствия их нарушения.

4. Формирование осторожного и осмотрительного отношения к потенциально опасным для человека и окружающего мира природы ситуациям. Демонстрирует знания основ безопасности окружающего мира природы, бережного и экономного отношения к природным ресурсам. Знает о жизненно важных для людей потребностях и необходимых для их удовлетворения природных (водных, почвенных, растительных, животного мира) ресурсах; о некоторых источниках опасности для окружающего мира природы: транспорт, неосторожные действия человека, деятельность людей, опасные природные явления (гроза, наводнение, сильный ветер). Демонстрирует навыки культуры поведения в природе, бережное отношение к растениям и животным.

Подготовительная группа (от 6 до 7 лет):

1. Формирование представлений об опасных для человека и окружающего мира природы ситуациях и способах поведения в них. Ребенок имеет систематизированные представления об опасных для человека и окружающего мира ситуациях. Устанавливает причинно-следственные связи, на основании которых определяет ситуацию как опасную или неопасную. Знает о способах безопасного поведения в некоторых стандартных ситуациях: демонстрирует их без напоминания

педагогических работников на проезжей части дороги, при переходе улицы, перекрестков, при перемещении в лифте, автомобиле; имеет представления о способах обращения к педагогическому работнику за помощью в стандартных и нестандартных опасных ситуациях; знает номера телефонов, по которым можно сообщить о возникновении опасной ситуации; знает о последствиях в случае неосторожного обращения с огнем или электроприборами. Знает о некоторых способах безопасного поведения в информационной среде: включать телевизор для просмотра конкретной программы, включать компьютер для определенной задачи. Демонстрирует осторожное и осмотрительное отношение к стандартным опасным ситуациям. Проявляет самостоятельность, ответственность и понимание значения правильного поведения для охраны своей жизни и здоровья.

2. Приобщение к правилам безопасного для человека и окружающего мира природы поведения. Демонстрирует способности оберегать себя от возможных травм, ушибов, падений. Рассказывает другим детям о соблюдении правил безопасного поведения в стандартных опасных ситуациях. Демонстрирует знания различных способов укрепления здоровья: соблюдает правила личной гигиены и режим дня; знает, но не всегда соблюдает необходимость ежедневной зарядки, закаливания; владеет разными видами движений; участвует в подвижных играх; при небольшой помощи педагогического работника способен контролировать состояние своего организма, избегать физических и эмоциональных перегрузок. Ребенок называет способы самостраховки при выполнении сложных физических упражнений, контролирует качество выполнения движения. Показывает другим детям, как нужно вести себя в стандартных опасных ситуациях и соблюдать правила безопасного поведения. Может описать и дать оценку некоторым способам оказания помощи и самопомощи в опасных ситуациях. Демонстрирует ценностное отношение к здоровому образу жизни: желание заниматься физкультурой и спортом, закаляться, есть полезную пищу, прислушиваться к своему организму: избегать физических и эмоциональных перегрузок. При утомлении и переутомлении сообщает воспитателю. Имеет элементарные представления о строении человеческого тела, о правилах оказания первой помощи.

3. Приобщение к правилам безопасного для человека и окружающего мира природы поведения. Демонстрирует знания о правилах дорожного движения и поведения на улице и причинах опасных ситуаций. Понимает значение дорожной обстановки (большое количество транспорта на дорогах; скользкая дорога во время дождя, оттепели, снегопада; слякоть; снижение видимости); отрицательные факторы (снижение видимости окружающей обстановки во время непогоды из-за зонта, капюшона; плохое знание правил поведения на дороге в летний период; плохое состояние дороги); возможные опасные ситуации (подвижные игры во дворах, у дорог; катание в зависимости от сезона на велосипедах, роликах, самокатах, коньках, санках, лыжах; игры вечером). Имеет представление о возможных транспортных ситуациях: заносы машин на скользких участках; неумение водителей быстро ориентироваться в меняющейся обстановке дороги. Знает и соблюдает систему правил поведения в определенном общественном месте, понимает и объясняет необходимость им следовать, а также негативные последствия их нарушения. Имеет представление о действиях инспектора ГИБДД в некоторых ситуациях. Знает и соблюдает правила поведения в общественном транспорте, в метро.

4. Формирование осторожного и осмотрительного отношения к потенциально опасным для человека и окружающего мира природы ситуациям. Демонстрирует знания основ безопасности для окружающего мира природы, бережного и экономного отношения к природным ресурсам: о жизненно важных для людей потребностях и необходимых для их удовлетворения природных (водных, почвенных, растительных, животного мира) ресурсах; о некоторых источниках опасности для окружающего мира природы: транспорт, неосторожные действия человека, деятельность людей, опасные природные явления (гроза, наводнение, сильный ветер); о некоторых видах опасных для окружающего мира природы ситуаций: загрязнение воздуха, воды, вырубка деревьев, лесные пожары; о правилах бережного для окружающего мира природы поведения и выполнения их без напоминания педагогических работников в реальных жизненных ситуациях (не ходить по клумбам, газонам, не рвать растения, не ломать ветки деревьев, кустарников, не

распугивать птиц, не засорять водоемы, выбрасывать мусор только в специально отведенных местах; пользоваться огнем в специально оборудованном месте, тщательно заливая место костра водой перед уходом; выключать свет, если выходишь, закрывать кран с водой, дверь для сохранения в помещении тепла). Проявляет осторожность и предусмотрительность в потенциально опасной ситуации. Демонстрирует навыки культуры поведения в природе, бережное отношение к растениям и животным.

2.3.2. *Основная цель познавательного развития:* формирование познавательных процессов и способов умственной деятельности, усвоение и обогащение знаний о природе и обществе; развитие познавательных интересов.

ФГОС ДО определяет цели, задачи и содержание познавательного развития обучающихся дошкольного возраста в условиях Организации, которые можно представить следующими разделами:

- сенсорное развитие;
- развитие познавательно-исследовательской деятельности;
- формирование элементарных математических представлений;
- формирование целостной картины мира, расширение кругозора.

Общие задачи:

- сенсорное развитие: формировать представления о форме, цвете, размере и способах обследования объектов и предметов окружающего мира; формировать сенсорную культуру;
- развитие познавательно-исследовательской, предметно-практической деятельности: формировать познавательные интересы и познавательные действия ребенка в различных видах деятельности; развивать познавательно-исследовательскую (исследование объектов окружающего мира и экспериментирование с ними) деятельность;
- формирование элементарных содержательных представлений: о свойствах и отношениях объектов окружающего мира (форме, цвете, размере, материале, количестве, числе, части и целом, пространстве и времени, причинах и следствиях);
- формировать первичные математические представления;
- формирование целостной картины мира, расширение кругозора: формировать первичные представления о себе, других людях, объектах окружающего мира, о свойствах и отношениях объектов окружающего мира, об их взаимосвязях и закономерностях; поддержка детской инициативы и самостоятельности в проектной и познавательной деятельности.

Задачи, актуальные для работы с дошкольниками с ЗПР:

- развитие анализирующего восприятия при овладении сенсорными эталонами;
- формирование системы умственных действий, повышающих эффективность образовательной деятельности;
- формирование мотивационно-потребностного, когнитивно-интеллектуального, деятельностного компонентов познания;
- развитие математических способностей и мыслительных операций у ребенка;
- развитие познавательной активности, любознательности;
- формирование предпосылок учебной деятельности.

Вторая младшая группа (от 3 до 4 лет):

1. Сенсорное развитие. Действует с предметами по образцу педагогического работника. Узнает и самостоятельно или при небольшой помощи педагогического работника находит основные цвета, формы, величины в процессе действий с предметами, их соотношения по этим признакам. Действует с предметами, используя метод целенаправленных проб и практического примеривания. Освоено умение пользоваться предэталонами («как кирпичик», «как крыша»), понимает и находит: шар, куб, круг, квадрат, прямоугольник, треугольник. Некоторые цвета и фигуры называет сам. Проявляет интерес к играм и материалам, с которыми можно практически действовать: накладывать, совмещать, раскладывать.

2. Развитие познавательно-исследовательской деятельности. Проявляет познавательный интерес в процессе общения с педагогическим работником и другими детьми: задает вопросы поискового характера (Что это? Что с ним можно сделать? Почему он такой? Почему? Зачем?). Доступны

задания на уровне наглядно-образного мышления, соответствующие возрасту. Справляется с решением наглядных задач путем предметно-практических соотносящих и орудийных действий. В процессе совместной предметной деятельности активно познает и называет свойства и качества предметов (характер поверхности, материал, из которого сделан предмет, способы его использования и другие). Сам совершает обследовательские действия (метод практического примеривания и зрительного соотнесения) и практические действия: погладить, сжать, смять, намочить, разрезать, насыпать.

3. Формирование элементарных математических представлений. Математические действия с предметами, в основном, совершаются в наглядном плане, требуют организации и помощи со стороны педагогического работника. Ориентируется в понятиях один-много. Группирует предметы по цвету, размеру, форме (отбирать все красные, все большие, все круглые предметы). Составляет при помощи педагогического работника группы из однородных предметов и выделяет один предмет из группы. Находит в окружающей обстановке один и много одинаковых предметов. Понимает конкретный смысл слов: больше - меньше, столько же. Устанавливает равенство между неравными по количеству группами предметов путем добавления одного предмета к меньшему количеству или убавления одного предмета из большего. Различает круг, квадрат, треугольник, предметы, имеющие углы и круглую форму на основе практического примеривания. Понимает смысл обозначений: вверху - внизу, впереди - сзади, на, над - под, верхняя - нижняя (полоска). Понимает смысл слов: утро - вечер, день - ночь, связывает части суток с режимными моментами.

4. Формирование целостной картины мира, расширение кругозора. Развита представления об объектах и явлениях неживой природы (солнце, небо, дождь), о диких и домашних животных, некоторых особенностях их образа жизни, понимает, что животные живые. Различает растения ближайшего природного окружения по единичным ярким признакам (цвет, размер), знает их названия. Умеет выделять части растения (лист, цветок). Знает об элементарных потребностях растений и животных: пища, вода, тепло. Понимает, что человек ухаживает за животными и растениями, проявляет эмоции и чувства по отношению к домашним животным. Накоплены впечатления о ярких сезонных изменениях в природе. Отгадывает описательные загадки о предметах и объектах природы. Сформированы первичные представления о себе, своей семье, других людях. Узнает свою дошкольную образовательную организацию, группу, своих воспитателей, их помощников. Понимает, где в Организации хранятся игрушки, книги, посуда, чем можно пользоваться. Развивается познавательное и эмоциональное воображение. Нравится рассматривать картинки-нелепицы, благодаря которым более свободно рассуждает о признаках и явлениях окружающего мира, понимает некоторые причинно-следственные связи (зимой не растут цветы, потому что холодно).

Средняя группа (от 4 до 5 лет):

1. Сенсорное развитие. Самостоятельно совершает обследовательские действия (метод практического примеривания и зрительного соотнесения). Выстраивает сериационный ряд, ориентируясь на недифференцированные признаки величины (большой-маленький), сравнивает некоторые параметры (длиннее-короче). Называет цвета спектра, некоторые оттенки, пять геометрических плоскостных фигур. Знает и находит шар, куб, призму. В процессе самостоятельной предметной и предметно-исследовательской деятельности активно познает и называет свойства и качества предметов, сам сравнивает и группирует их по выделенным признакам и объясняет принцип группировки, может выделять нужный признак (цвет, форму, величину, материал, фактуру поверхности) при исключении лишнего. Доступно использование сенсорных эталонов для оценки свойств предметов; описание предмета по 3 - 4-м основным свойствам; отражение признаков предметов в продуктивных видах деятельности.

2. Развитие познавательно-исследовательской деятельности. Проявляет познавательный интерес в процессе общения с педагогическим работником и другими детьми: задает вопросы поискового характера (Что будет, если...? Почему? Зачем?). Самостоятельно выполняет задания на уровне наглядно-образного мышления. Использует эталоны с целью определения свойств предметов (форма, длина, ширина, высота, толщина). Определяет последовательность событий во времени (что сначала, что потом) по картинкам и простым моделям. Понимает замещение конкретных

признаков моделями. Осваивает практическое деление целого на части, соизмерение величин. Знает свойства жидких и сыпучих тел. Использует мерку для измерения их количества.

3. Формирование элементарных математических представлений. Различает, из каких частей составлена группа предметов, называет их характерные особенности (цвет, величину, форму). Считает до 5 (количественный счет), может ответить на вопрос «Сколько всего?» Сравнивает количество предметов в группах на основе счета (в пределах 5), а также путем поштучного соотнесения предметов двух групп (составления пар); определяет, каких предметов больше, меньше, равное количество. Сравнивает два предмета по величине (больше - меньше, выше - ниже, длиннее - короче, одинаковые, равные) на основе примеривания. Различает и называет круг, квадрат, треугольник, прямоугольник, шар, куб; знает их характерные отличия. Определяет положение предметов в пространстве по отношению к себе (вверху - внизу, впереди - сзади; далеко - близко); понимает и правильно употребляет некоторые предлоги, обозначающие пространственные отношения предметов - на, в, из, под, над. Определяет части суток, связывая их с режимными моментами.

4. Формирование целостной картины мира, расширение кругозора. Имеет представления о самом себе и членах своей семьи. Сформированы первичные представления о малой родине (родном городе, селе) и родной стране: знает названия некоторых общественных праздников и событий. Знает несколько стихов, песен о родной стране. Знаком с новыми представителями животных и растений. Выделяет разнообразные явления природы (моросящий дождь, ливень, туман) Распознает свойства и качества природных материалов (сыпучесть песка, липкость мокрого снега). Сравнивает хорошо знакомые объекты природы и материалы, выделяет признаки отличия и единичные признаки сходства. Знает части растений и их назначение. Знает о сезонных изменениях в неживой природе, жизни растений и животных, в деятельности людей. Различает домашних и диких животных по существенному признаку (дикие животные самостоятельно находят пищу, а домашних кормит человек). Знает о среде обитания некоторых животных и о месте произрастания некоторых растений. Отражает в речи результаты наблюдений, сравнения. Способен к объединению предметов в видовые категории с указанием характерных признаков (чашки и стаканы, платья и юбки, стулья и кресла).

Старшая группа (от 5 до 6 лет):

1. Сенсорное развитие. Осваивает сенсорные эталоны: называет цвета спектра, оттенки, некоторые промежуточные цвета (коричневый, сиреневый), ахроматические цвета (черный, серый, белый), может выстраивать сериационный ряд, оперировать параметрами величины (длина, высота, ширина). Знает и называет геометрические фигуры и тела, используемые в конструировании: шар, куб, призма, цилиндр. Узнает на ощупь, определяет и называет свойства поверхности и материалов. Самостоятельно осуществляет классификацию, исключение лишнего на основе выделения признаков. Может ориентироваться в двух признаках и, совершая группировку по одному из них, абстрагируется от другого.

2. Развитие познавательно-исследовательской деятельности. Любопытен, любит экспериментировать, способен в процессе познавательно-исследовательской деятельности понимать проблему, анализировать условия и способы решения проблемных ситуаций. Может строить предвосхищающие образы наблюдаемых процессов и явлений. Устанавливает простейшие зависимости между объектами: сохранение и изменение, порядок следования, преобразование, пространственные изменения.

3. Формирование элементарных математических представлений. Считает (отсчитывает) в пределах 5. Пересчитывает и называет итоговое число. Правильно пользуется количественными и порядковыми числительными (в пределах 5), отвечает на вопросы: «Сколько?», «Который по счету?». Уравнивает неравные группы предметов двумя способами (удаление и добавление единицы). Сравнивает 2 - 3 предмета практически: контрастные (по длине, ширине, высоте, толщине); проверяет точность определений путем наложения или приложения; размещает предметы различной величины (до 1 до 3) в порядке возрастания, убывания их величины (матрешек строит по росту). Использует понятия, обозначающие размерные отношения предметов (красная башенка самая высокая, синяя - пониже, а желтая - самая низкая. Понимает и называет

геометрические фигуры и тела: круг, квадрат, треугольник, шар, куб, детали конструктора. Выражает словами местонахождение предмета по отношению к себе, другим предметам; знает правую и левую руку; понимает и правильно употребляет предлоги в, на, под, над, около. Ориентируется на листе бумаги (вверху - внизу, в середине, в углу); называет утро, день, вечер, ночь; имеет представление о смене частей суток. Понимает значения слов вчера, сегодня, завтра.

4. Формирование целостной картины мира, расширение кругозора. Осваивает представления о себе и семье: о своих имени, фамилии, поле, возрасте, месте жительства, домашнем адресе, увлечениях членов семьи, профессиях родителей (законных представителей). Овладевает некоторыми сведениями об организме, понимает назначения отдельных органов и условий их нормального функционирования. Сформированы первичные представления о малой родине и родной стране. Освоены представления о ее столице, государственном флаге и гербе, об основных государственных праздниках, ярких исторических событиях, героях России. Понимает многообразие россиян разных национальностей, есть интерес к сказкам, песням, играм разных народов, толерантность по отношению к людям разных национальностей. Имеет представления о других странах и народах мира, есть интерес к жизни людей в разных странах. Увеличен объем представлений о многообразии мира растений, животных. Знает о потребностях у конкретных животных и растений (во влаге, тепле, пище, воздухе, месте обитания и убежище). Сравнивает растения и животных по разным основаниям, признакам и свойствам, относит их к определенным группам: деревья, кусты, травы; грибы; рыбы, птицы, звери, насекомые. Устанавливает признаки отличия и некоторые признаки сходства между ними. Есть представления о неживой природе как среде обитания животных и растений. Устанавливает последовательность сезонных изменений в неживой и живой природе, в жизни людей. Накоплены представления о жизни животных и растений в разных климатических условиях: в пустыне, на севере. Знает и называет животных и их детенышей. Понимает разнообразные ценности природы. При рассматривании иллюстраций, наблюдениях понимает основные отношения между объектами и явлениями окружающего мира. Адекватно отражает картину мира в виде художественных образов.

Подготовительная группа (6-7(8) лет):

1. Сенсорное развитие. Ребенок демонстрирует знание сенсорных эталонов и умение ими пользоваться. Доступно: различение и называние всех цветов спектра и ахроматических цветов; 5 - 7 дополнительных тонов, оттенков цвета, освоение умения смешивать цвета для получения нужного тона и оттенка; различение и называние геометрических фигур (ромб, трапеция, призма, пирамида, куб), выделение структуры плоских и объемных геометрических фигур. Осуществляет мыслительные операции, оперируя наглядно воспринимаемыми признаками, сам объясняет принцип классификации, исключения лишнего, сериационных отношений. Сравнивает элементы сериационного ряда по длине, ширине, высоте, толщине. Осваивает параметры величины и сравнительные степени прилагательных (длиннее - самый длинный).

2. Развитие познавательно-исследовательской деятельности. Проявляет интерес к окружающему, любит экспериментировать вместе с педагогическим работником. Отражает результаты своего познания в продуктивной и конструктивной деятельности, строя и применяя наглядные модели. С помощью педагогического работника делает умозаключения при проведении опытов (тонет - не тонет, тает - не тает). Может предвосхищать результаты экспериментальной деятельности, опираясь на свой опыт и приобретенные знания.

3. Формирование элементарных математических представлений. Устанавливает связи и отношения между целым множеством и различными его частями (частью); находит части целого множества и целое по известным частям. Считает до 10 (количественный, порядковый счет). Называет числа в прямом (обратном) порядке в пределах 10. Соотносит цифру (0 - 9) и количество предметов. Называет состав чисел в пределах 5 из двух меньших. Выстраивает «числовую лесенку». Осваивает в пределах 5 состав числа из единиц. Составляет и решает задачи в одно действие на сложение и вычитание, пользуется цифрами и арифметическими знаками. Различает величины: длину (ширину, высоту), объем (вместимость). Выстраивает сериационный ряд из 7 - 10 предметов, пользуется степенями сравнения при соотнесении размерных параметров (длиннее - короче). Измеряет длину предметов, отрезки прямых линий, объемы жидких и сыпучих веществ с

помощью условных мер. Понимает зависимость между величиной меры и числом (результатом измерения); делит предметы (фигуры) на несколько равных частей; сравнивает целый предмет и его часть; различает, называет и сравнивает геометрические фигуры. Ориентируется в окружающем пространстве и на плоскости (лист, страница, поверхность стола), обозначает взаимное расположение и направление движения объектов. Определяет и называет временные отношения (день - неделя - месяц); знает название текущего месяца года; последовательность всех дней недели, времен года.

4. Формирование целостной картины мира, расширение кругозора. Сформированы представления о себе, о своей семье, своем доме. Имеет представление о некоторых социальных и профессиональных ролях людей. Достаточно освоены правила и нормы общения и взаимодействия с детьми и педагогическими работниками в различных ситуациях. Освоены представления о родном городе - его названии, некоторых улицах, некоторых архитектурных особенностях, достопримечательностях. Имеет представления о родной стране - ее государственных символах, президенте, столице. Проявляет интерес к ярким фактам из истории и культуры страны и общества, некоторым выдающимся людям России. Знает некоторые стихотворения, песни, некоторые народные промыслы. Есть элементарные представления о многообразии стран и народов мира, особенностях их внешнего вида (расовой принадлежности), национальной одежды, типичных занятиях. Осознает, что все люди стремятся к миру. Есть представления о небесных телах и светилах. Есть представления о жизни растений и животных в среде обитания, о многообразии признаков приспособления к среде в разных климатических условиях (в условиях жаркого климата, пустыни, холодного климата). Понимает цикличность сезонных изменений в природе (цикл года как последовательная смена времен года). Обобщает с помощью педагогического работника представления о живой природе (растениях, животных, человеке) на основе существенных признаков (двигаются, питаются, дышат, растут и развиваются, размножаются, чувствуют). Осведомлен о необходимости сохранения природных объектов и собственного здоровья, старается проявлять бережное отношение к растениям, животным. Понимает ценности природы для жизни человека и удовлетворения его разнообразных потребностей. Демонстрирует в своих рассуждениях и продуктах деятельности умение решать познавательные задачи, передавая основные отношения между объектами и явлениями окружающего мира с помощью художественных образов. Рассказывает о них, отвечает на вопросы, умеет устанавливать некоторые закономерности, характерные для окружающего мира, любознателен.

2.3.3. *Речевое развитие* в соответствии со ФГОС ДО включает: владение речью как средством общения и культуры; обогащение активного словаря; развитие связной, грамматически правильной диалогической и монологической речи; развитие речевого творчества; развитие звуковой и интонационной культуры речи, фонематического слуха. Еще одно направление - знакомство с книжной культурой, детской литературой, понимание на слух текстов различных жанров детской литературы. На этапе подготовки к школе требуется формирование звуковой аналитико-синтетической активности как предпосылки обучения грамоте.

В качестве основных разделов можно выделить:

- развитие речи;
- приобщение к художественной литературе.

Связанные с целевыми ориентирами задачи, представлены в Стандарте:

- организация видов деятельности, способствующих развитию речи обучающихся;
- развитие речевой деятельности;
- развитие способности к построению речевого высказывания в ситуации общения, создание условий для принятия детьми решений, выражения своих чувств и мыслей с помощью речи;
- формирование познавательных интересов и познавательных действий ребенка в речевом общении и деятельности;
- формирование мотивационно-потребностного, деятельностного, когнитивно-интеллектуального компонентов речевой и читательской культуры;
- формирование предпосылок грамотности.

Общие задачи:

- развитие речевого общения с педагогическим работником и другими детьми: способствовать овладению речью как средством общения; освоению ситуативных и внеситуативных форм речевого общения с педагогическим работником и другими детьми;
- развитие всех компонентов устной речи обучающихся: фонематического восприятия; фонетико-фонематической, лексической, грамматической сторон речи;
- формирование навыков владения языком в его коммуникативной функции - развитие связной речи, двух форм речевого общения - диалога и монолога;
- практическое овладение нормами речи: развитие звуковой и интонационной культуры речи; создание условий для выражения своих чувств и мыслей с помощью речи, овладение эмоциональной культурой речевых высказываний.

Задачи, актуальные для работы с дошкольниками с ЗПР:

- формирование функционального базиса устной речи, развитие ее моторных и сенсорных компонентов;
- развитие речевой мотивации, формирование способов ориентировочных действий в языковом материале;
- развитие речи во взаимосвязи с развитием мыслительной деятельности;
- формирование культуры речи;
- формирование звуковой аналитико-синтетической активности как предпосылки к обучению грамоте.

Для оптимизации образовательной деятельности необходимо определить исходный уровень речевого развития ребенка.

Вторая младшая группа (от 3 до 4 лет):

1. Развитие речевого общения с педагогическим работником и детьми. Использует основные речевые формы речевого этикета («Здравствуйте», «До свидания», «Спасибо»), как в общении с педагогическим работником, так и с другими детьми. В игровой деятельности педагогический работник использует элементы объяснения и убеждения при сговоре на игру, разрешении конфликтов. Проявляет инициативность и самостоятельность в общении с педагогическим работником и детьми (отвечает на вопросы и задает их, рассказывает о событиях, начинает разговор, приглашает к деятельности).

2. Развитие всех компонентов устной речи: лексическая сторона речи: владеет бытовым словарным запасом, используя слова, обозначающие действия, предметы и признаки, однако допускает ошибки в названиях признаков предметов (цвет, размер, форма). Осваивает: названия предметов и объектов близкого окружения, их назначение, части и свойства, действия с ними; названия действий гигиенических процессов умывания, одевания, купания, еды, ухода за внешним видом (причесаться, аккуратно повесить одежду) и поддержания порядка (убрать игрушки, поставить стулья); названия некоторых качеств и свойств предметов. В процессе совместной исследовательской деятельности с педагогическим работником может называть свойства и качества предметов. Использует слова и выражения, отражающие нравственные представления (добрый, злой, вежливый, грубый). Проявляет интерес к словотворчеству и играм на словотворчество с педагогическим работником. Понимает значение некоторых обобщающих слов: игрушки, одежда, посуда, мебель, овощи, фрукты, птицы, животные; грамматический строй речи: способен к грамматическому оформлению выразительных и эмоциональных средств устной речи на уровне простых распространенных предложений. Использует в речи простые и распространенные предложения несложных моделей. Словообразовательные и словоизменительные умения формируются. Может согласовывать прилагательные и существительные в роде, числе и падеже; правильно использовать в речи названия животных и их детенышей в единственном и множественном числах. При этом возможны затруднения в употреблении грамматических форм слов в сложных предложениях, допускает ошибки в употреблении предлогов, пропускает союзы и союзные слова. Может устанавливать причинно-следственные связи и отражать их в речи; фонетико-фонематическая сторона речи: уровень слухового восприятия обращенной речи позволяет выполнять поручения, сказанные голосом

нормальной громкости и шепотом на увеличивающемся расстоянии. Различает речевые и неречевые звуки. Дифференцирует на слух глухие и звонкие, твердые и мягкие согласные, но могут иметь место трудности в произношении некоторых звуков: пропуски, замены или искажения. Достаточно четко воспроизводит фонетический и морфологический рисунок слова. Воспроизводит ритм, звуковой и слоговой образ слова, но может допускать единичные ошибки, особенно, при стечении согласных, пропускает или уподобляет их. С удовольствием включается в игры, развивающие произносительную сторону речи. Выразительно читает стихи; связная речь (диалогическая и монологическая): свободно выражает свои потребности и интересы с помощью диалогической речи. Участвует в беседе, понятно для слушателей отвечает на вопросы и задает их. По вопросам воспитателя составляет рассказ по картинке из 3 - 4-х предложений; совместно с воспитателем пересказывает хорошо знакомые сказки. При пересказе передает только основную мысль, дополнительную информацию опускает. С опорой на вопросы педагогического работника составляет описательный рассказ о знакомой игрушке. Передает впечатления и события из личного опыта, но высказывания недостаточно цельные и связные; практическое овладение нормами речи. Может с интересом разговаривать с педагогическим работником на бытовые темы (о посуде и накрывании на стол, об одежде и одевании, о мебели и ее расстановке в игровом уголке, об овощах и фруктах и их покупке и продаже в игре в магазин). Владеет элементарными правилами речевого этикета: не перебивает педагогического работника, вежливо обращается к нему, без напоминания педагогического работника здоровается и прощается, говорит, «Спасибо» и «Пожалуйста». Речь выполняет регулирующую и частично планирующую функции, соответствует уровню практического овладения обучающимися ее нормами. Ребенок интересуется, как правильно называется предмет и как произносится трудное слово. Проявляет познавательный интерес в процессе общения с другими детьми: задает вопросы поискового характера (почему? зачем?). Комментирует свои движения и действия. Может подвести им итог.

Средняя группа (от 4 до 5 лет):

1. Развитие речевого общения с педагогическим работником и детьми. Проявляет инициативу и самостоятельность в общении с педагогическим работником и другими детьми (задает вопросы, рассказывает о событиях, начинает разговор, приглашает к деятельности). Переносит навыки общения с педагогическим работником в игру с детьми. В игровой деятельности использует элементы объяснения и убеждения при сговоре на игру, разрешении конфликтов, поддерживает высказывания партнеров.
2. Развитие всех компонентов устной речи обучающихся: лексическая сторона речи: активный словарь расширяется, ребенок дифференцированно использует слова, обозначающие предметы, действия, признаки и состояния. В процессе совместной с педагогическим работником исследовательской деятельности называет свойства и качества предметов (цвет, размер, форму, характер поверхности, материал, из которого сделан предмет, способы его использования и другие). Способен к объединению предметов в видовые (чашки и стаканы, платья и юбки, стулья и кресла) и родовые (одежда, мебель, посуда) категории со словесным указанием характерных признаков. Владеет словообразовательными и словоизменительными умениями. Отгадывает и сочиняет описательные загадки о предметах и объектах природы. Использует слова и выражения, отражающие нравственные представления (добрый, злой, вежливый, грубый); грамматический строй речи: использует в речи полные, распространенные простые предложения с однородными членами (иногда сложноподчиненные) для передачи временных, пространственных, причинно-следственных связей. Использует суффиксы и приставки при словообразовании. Правильно использует системы окончаний существительных, прилагательных, глаголов для оформления речевого высказывания. Владеет словоизменительными и словообразовательными навыками. Устанавливает причинно-следственные связи и отражает их в речи в ответах в форме сложноподчиненных предложений; произносительная сторона речи: правильно произносит все звуки родного языка. Дифференцирует на слух и в произношении близкие по акустическим характеристикам звуки. Слышит специально выделяемый педагогическим работником звук в составе слова (гласный под ударением в начале и в конце слова) и воспроизводит его. Достаточно четко воспроизводит фонетический и морфологический состав слова. Использует средства

интонационной выразительности (силу голоса, интонацию, ритм и темп речи). Выразительно читает стихи, пересказывает короткие рассказы, передавая свое отношение к героям; связная речь (диалогическая и монологическая). Свободно выражает свои потребности и интересы с помощью диалогической речи, владеет умениями спросить, ответить, высказать сомнение или побуждение к деятельности. С помощью монологической речи самостоятельно пересказывает небольшое из 5 - 6 фраз как знакомое, так и незнакомое литературное произведение. Использует элементарные формы объяснительной речи. Самостоятельно составляет рассказ по серии сюжетных картин. Составляет описательный рассказ из 3 - 4-х предложений о предметах: о знакомой игрушке, предмете с небольшой помощью. Передает в форме рассказа впечатления и события из личного опыта. Может самостоятельно придумывать разные варианты продолжения сюжета (грустные, радостные, загадочные) в связи с собственными эмоциональными запросами; практическое овладение нормами речи: осваивает и использует вариативные формы приветствия (здравствуйте, добрый день, добрый вечер, доброе утро, привет); прощания (до свидания, до встречи, до завтра); обращения к педагогическим работникам и другим детям с просьбой (разрешите пройти; дайте, пожалуйста); благодарности (спасибо; большое спасибо), обиды, жалобы. Обращается к другим детям по имени, к педагогическому работнику - по имени и отчеству. Проявляет познавательный интерес в процессе общения с другими детьми: задает вопросы поискового характера (почему? зачем?), может разговаривать с педагогическим работником на бытовые и более отвлеченные темы, участвовать в обсуждении будущего продукта деятельности. Речь выполняет регулирующую и планирующую функции, соответствует уровню практического овладения обучающимися ее нормами с выходом на поисковый и творческий уровни.

Старшая группа (от 5 до 6 лет):

1. Развитие речевого общения с педагогическим работником и детьми. Проявляет инициативность и самостоятельность в общении со педагогическим работником и другими детьми (задает вопросы, рассказывает о событиях, начинает разговор, приглашает к деятельности). Использует разнообразные конструктивные способы взаимодействия с детьми и педагогическим работником в разных видах деятельности: договаривается, обменивается предметами, распределяет действия при сотрудничестве. В игровой деятельности использует элементы объяснения и убеждения при сговоре на игру, разрешении конфликтов, поддерживает высказывания партнеров. Адекватно и осознанно использует разнообразные невербальные средства общения: мимику, жесты, действия.

2. Развитие всех компонентов устной речи обучающихся: лексическая сторона речи: словарь расширился за счет слов, обозначающих названия профессий, учреждений, предметов и инструментов труда, техники, помогающей в работе, трудовых действий и качества их выполнения. Называет личностные характеристики человека: честность, справедливость, доброта, заботливость, верность, его состояние и настроение, внутренние переживания, социально-нравственные категории: добрый, злой, вежливый, трудолюбивый, честный, оттенки цвета (розовый, бежевый, зеленовато-голубоватый.). Освоены способы обобщения - объединения предметов в группы по существенным признакам (посуда, мебель, одежда, обувь, головные уборы, постельные принадлежности, транспорт, домашние животные, дикие звери, овощи, фрукты). Употребляет в речи синонимы, антонимы, оттенки значений слов, многозначные слова. Использует в процессе речевого общения слова, передающие эмоции, настроение и состояние человека (грустит, переживает, расстроен, радуется, удивляется, испуган, боится); грамматический строй речи: в речи наблюдается многообразие синтаксических конструкций. Правильно используется предложно-падежная система языка. Может делать простые грамматические обобщения, восстановить грамматическое оформление неправильно построенного высказывания. Практически всегда грамматически правильно использует в речи существительные в родительном падеже единственного и множественного числа; произносительная сторона речи: чисто произносит все звуки родного языка. Производит элементарный звуковой анализ слова с определением места звука в слове (гласного в начале и в конце слова под ударением, глухого согласного в конце слова). Освоены умения: делить на слоги двух-трехсложные слова; осуществлять звуковой анализ простых трехзвуковых слов, интонационно выделять звуки в слове. Использует выразительные средства произносительной стороны речи; связная речь

(диалогическая и монологическая): владеет диалогической речью, активен в беседах с педагогическим работником и другими детьми. Умеет точно воспроизводить словесный образец при пересказе литературного произведения близко к тексту. Может говорить от лица своего и лица партнера, другого персонажа. В разговоре свободно использует прямую и косвенную речь. Проявляет активность при обсуждении вопросов, связанных с событиями, которые предшествовали и последуют тем, которые изображены в произведении искусства или которые обсуждаются в настоящий момент. Адекватно воспринимает средства художественной выразительности, с помощью которых автор характеризует и оценивает своих героев, описывает явления окружающего мира, и сам пробует использовать их по аналогии в монологической форме речи. Придумывает продолжения и окончания к рассказам, составляет рассказы по аналогии, по плану воспитателя, по модели; внимательно выслушивает рассказы обучающихся, замечает речевые ошибки и доброжелательно исправляет их; использует элементы речи-доказательства при отгадывании загадок; практическое овладение нормами речи: частично осваивает этикет телефонного разговора, этикет взаимодействия за столом, в гостях, общественных местах (в театре, музее, кафе). Адекватно использует невербальные средства общения: мимику, жесты, пантомимику. Участвует в коллективных разговорах, используя принятые нормы вежливого речевого общения. Может внимательно слушать собеседника, правильно задавать вопрос, строить свое высказывание кратко или распространено, ориентируясь на задачу общения. Умеет построить деловой диалог при совместном выполнении поручения, в совместном обсуждении правил игры, в случае возникновения конфликтов. В процессе совместного экспериментирования высказывает предположения, дает советы. Рассказывает о собственном замысле, используя описательный рассказ о предполагаемом результате деятельности. Владеет навыками использования фраз-рассуждений. Может рассказать о правилах поведения в общественных местах (транспорте, магазине, поликлинике, театре), ориентируясь на собственный опыт.

Подготовительная группа (6-7(8) лет):

1. Развитие речевого общения с педагогическим работником и детьми. Общается с окружающими людьми (родителями (законными представителями), педагогическим работником, детьми, знакомыми и незнакомыми людьми). Проявляет инициативность и самостоятельность в общении с педагогическим работником и другими детьми (задает вопросы, рассказывает о событиях, начинает разговор, приглашает к деятельности). Освоены умения коллективного речевого взаимодействия при выполнении поручений и игровых заданий. Использует разнообразные конструктивные способы взаимодействия с детьми и педагогическим работником в разных видах деятельности: договаривается, обменивается предметами, распределяет действия при сотрудничестве. В игровой деятельности использует элементы объяснения и убеждения при сговоре на игру, разрешении конфликтов, поддерживает высказывания партнеров. Владеет вежливыми формами речи, активно следует правилам речевого этикета. Может изменять стиль общения с педагогическим работником или детьми в зависимости от ситуации. Адекватно и осознанно использует разнообразные невербальные средства общения: мимику, жесты, действия.

2. Развитие всех компонентов устной речи обучающихся: лексическая сторона речи: умеет: подбирать точные слова для выражения мысли; выполнять операцию классификации деления освоенных понятий на группы на основе выявленных признаков (посуда - кухонная, столовая, чайная; одежда, обувь - зимняя, летняя, демисезонная; транспорт - пассажирский и грузовой; наземный, воздушный, водный, подземный). Способен находить в художественных текстах и понимать средства языковой выразительности: полисемию, олицетворения, метафоры; использовать средства языковой выразительности при сочинении загадок, сказок, стихов. Дифференцирует слова-предметы, слова-признаки и слова-действия, может сгруппировать их и определить «лишнее». Владеет группами обобщающих слов разного уровня абстракции, может объяснить их. Использует в речи слова, обозначающие название объектов природы, профессии и социального явления. Употребляет в речи обобщающие слова, синонимы, антонимы, оттенки значений слов, многозначные слова. Использует слова, передающие эмоции, настроение и состояние человека: грустит, переживает, расстроен, радуется, удивляется, испуган, боится. Использует дифференцированную морально-оценочную лексику (например, скромный -

нескромный, честный - лживый); грамматический строй речи: речи наблюдается многообразие синтаксических конструкций. Правильно используется предложно-падежная система языка. Может сделать простые грамматические обобщения, восстановить грамматическое оформление неправильно построенного высказывания. Владеет словообразовательными умениями. Грамматически правильно использует в речи существительные в родительном падеже и несклоняемые существительные (пальто, кино, метро, кофе). Строит сложносочиненные и сложноподчиненные предложения в соответствии с содержанием высказывания. Ребенок может восстановить грамматическое оформление неправильно построенного высказывания самостоятельно; произносительная сторона речи: готовность к обучению грамоте. Автоматизировано произношение всех звуков, доступна дифференциация сложных для произношения звуков. Сформирована звуковая аналитико-синтетическая активность как предпосылка обучения грамоте. Доступен звуковой анализ односложных слов из трех-четырех звуков (со стечением согласных) и двух-трехсложных слов из открытых слогов и моделирование с помощью фишек звуко-слогового состава слова. Интонационно выделяет звуки в слове, определяет их последовательность и количество. Дает характеристику звуков (гласный - согласный, согласный твердый - согласный мягкий). Составляет графическую схему слова, выделяет ударный гласный звук в слове. Доступно освоение умений: определять количество и последовательность слов в предложении; составлять предложения с заданным количеством слов. Выделяет предлог в составе предложения. Ориентируется на листе, может выполнять графические диктанты. Выполняет штриховки в разных направлениях, обводки. Читает слова и фразы, складывает одно-двусложные слова из букв разрезной азбуки. Речь выразительна интонационно, выдержана темпо-ритмически; связная речь (диалогическая и монологическая): владеет диалогической и монологической речью. Освоены умения пересказа литературных произведений по ролям, близко к тексту, от лица литературного героя, передавая идею и содержание, выразительно воспроизводя диалоги действующих лиц. Понимает и запоминает авторские средства выразительности, использует их при пересказе. Умеет в описательных рассказах передавать эмоциональное отношение к образам, используя средства языковой выразительности: метафоры, сравнения, эпитеты, гиперболы, олицетворения; самостоятельно определять логику описательного рассказа; использует разнообразные средства выразительности. Составляет повествовательные рассказы по картине, из личного и коллективного опыта, по набору игрушек; строит свой рассказ, соблюдая структуру повествования. Составление рассказов-контаминаций (сочетание описания и повествования). Составляет словесные портреты знакомых людей, отражая особенности внешности и значимые для ребенка качества. Может говорить от лица своего и лица партнера, другого персонажа. Проявляет активность при обсуждении вопросов, связанных с событиями, которые предшествовали и последуют тем, которые изображены в произведении искусства или обсуждаются в настоящий момент. Интеллектуальные задачи решает с использованием словесно-логических средств; практическое овладение нормами речи: доступно использование правил этикета в новых ситуациях. Умеет представить своего друга родителям (законным представителям), товарищам по игре, знает, кого представляют первым - девочку или мальчика, мужчину или женщину; познакомиться и предложить вместе поиграть, предложить свою дружбу; делать комплименты другим и принимать их; использовать формулы речевого этикета в процессе спора. Умеет построить деловой диалог при совместном выполнении поручения, в совместном обсуждении правил игры, в случае возникновения конфликтов. Проявляет инициативу и обращается к педагогическому работнику и детям с предложениями по экспериментированию, используя адекватные речевые формы: «давайте попробуем узнать.», «предлагаю провести опыт». Владеет навыками использования фраз-рассуждений и использует их для планирования деятельности, доказательства, объяснения. Может рассказать о правилах поведения в общественных местах (транспорте, магазине, поликлинике, театре), ориентируясь на собственный опыт или воображение.

Основная задача в соответствии со ФГОС ДО направления «Ознакомление с художественной литературой»: знакомство с книжной культурой, детской литературой, понимание на слух текстов различных жанров детской литературы.

Общие задачи:

- формирование целостной картины мира посредством слушания и восприятия литературных произведений: формирование опыта обсуждения и анализа литературных произведений с целью обобщения представлений ребенка о мире;
- развитие литературной речи: развитие художественного восприятия, понимания на слух литературных текстов;
- приобщение к словесному искусству, развитие творческих способностей: ознакомление с книжной культурой и детской литературой, формирование умений различать жанры детской литературы, развитие словесного, речевого и литературного творчества на основе ознакомления обучающихся с художественной литературой.

Задача, актуальная для работы с дошкольниками с ЗПР:

- создание условий для овладения литературной речью как средством передачи и трансляции культурных ценностей и способов самовыражения и понимания.

Вторая младшая группа (от 3 до 4 лет):

1. Формирование целостной картины мира посредством слушания и восприятия литературных произведений. Проявляет интерес к слушанию литературных произведений. Вступает в диалог с педагогическим работником по поводу прочитанного, отвечает на вопросы, может припомнить случаи из своего опыта. Понимает, что значит «читать книги» и как это нужно делать, знаком с содержанием читательского уголка. Проявляет интерес к процессу чтения, героям и ситуациям, соотносимым с личным опытом. Имеет элементарные гигиенические навыки, необходимые для работы с книгой и проявления уважения к ней.

2. Развитие литературной речи. Эмоционально откликается на прочитанное, рассказывает о нем. С помощью педагогического работника дифференцированно использует средства эмоциональной речи. В основном, делает это в игровой форме. Может продолжить начало потешек, стихов, образных выражений, заданных педагогическим работником, из знакомых литературных произведений. Живо откликается на прочитанное, рассказывает о нем, проявляя разную степень выражения эмоций.

3. Приобщение к словесному искусству; развитие художественного восприятия, эстетического вкуса. С помощью педагогического работника называет тематически разнообразные произведения. Запоминает прочитанное и недолгое время удерживает информацию о содержании произведения в памяти. Публично читает стихотворения наизусть, стремясь не забыть и точно воспроизвести их содержание и ритм, передать свои переживания голосом, мимикой. Участвует в играх-драматизациях. Умеет слушать художественное произведение с устойчивым интересом (3 - 5 мин). Запоминает прочитанное содержание произведения. Получает удовольствие от ритма стихотворений, повторов в сказках. Есть любимые книжки.

Средняя группа (от 4 до 5 лет):

1. Формирование целостной картины мира посредством слушания и восприятия литературных произведений. Понимает, что значит "читать книги" и как это нужно делать, знаком с содержанием читательского уголка. Проявляет интерес к процессу чтения, героям и причинам их поступков, ситуациям, как соотносимым с личным опытом, так и выходящим за пределы непосредственного восприятия. Соотносит их с ценностными ориентациями (добро, красота, правда). Способен к пониманию литературного текста в единстве его содержания и формы, смыслового и эмоционального подтекста. Вступает в диалог с педагогическим работником и другими детьми по поводу прочитанного (не только отвечает на вопросы, но и сам задает их по тексту: «Почему»? «Зачем?»). Пытается рассуждать о героях (их облике, поступках, отношениях).

2. Развитие литературной речи и творческих способностей. Живо откликается на прочитанное, рассказывает о нем, проявляя разную степень выражения эмоций и используя разные средства речевой выразительности. Проявляет творческие способности: на основе прочитанного начинает выстраивать свои версии сюжетных ходов, придумывать разные варианты продолжения сюжета (грустные, радостные, загадочные) в связи с собственными эмоциональными запросами, создавать словесные картинки. Чутко прислушивается к стихам. Есть любимые стихи и сказки. 3. Приобщение к словесному искусству, развитие художественного восприятия и эстетического

вкуса. Умеет классифицировать произведения по темам: «о маме», «о природе», «о животных», «о детях». Умеет слушать художественное произведение с устойчивым интересом (не менее 10 мин). Запоминает прочитанное (о писателе, содержании произведения) и может рассказать о нем другим. Публично читает стихотворения наизусть, стремясь передать свои переживания голосом, мимикой. Выражает желание участвовать в инсценировке отдельных произведений. Использует читательский опыт в других видах деятельности.

Старшая группа (от 5 до 6 лет):

1. Формирование целостной картины мира посредством слушания и восприятия литературных произведений. Соотносит содержание прочитанного педагогическим работником произведения с иллюстрациями, своим жизненным опытом. Интересуется человеческими отношениями в жизни и в книгах, может рассуждать и приводить примеры, связанные с первичными ценностными представлениями. Способен многое запоминать, читать наизусть. Имеет собственный, соответствующий возрасту, читательский опыт, который проявляется в знаниях широкого круга фольклорных и авторских произведений разных родов и жанров, многообразных по тематике и проблематике. Различает сказку, рассказ, стихотворение, загадку, считалку. Может определять ценностные ориентации героев.

2. Развитие литературной речи и творческих способностей. Использует в своей речи средства интонационной выразительности: может читать стихи грустно, весело или торжественно. Иногда включает в речь строчки из стихов или сказок. Способен регулировать громкость голоса и темп речи в зависимости от ситуации (громко читать стихи на празднике или тихо делиться своими секретами). Использует в речи слова, передающие эмоциональные состояния литературных героев. Выразительно отражает образы прочитанного в литературной речи. Чутко реагирует на ритм и рифму. Может подбирать несложные рифмы.

3. Приобщение к словесному искусству, развитие художественного восприятия и эстетического вкуса. Проявляет интерес к тематически многообразным произведениям. Испытывает удовольствие от процесса чтения книги. Есть любимые произведения. Любит слушать художественное произведение в коллективе обучающихся, не отвлекаясь (в течение 10-15 мин). Описывает состояние героя, его настроение, свое отношение к событию в описательном и повествовательном монологе. Творчески использует прочитанное (образ, сюжет, отдельные строчки) в других видах детской деятельности (игровой, продуктивной, самообслуживании, общении со педагогическим работником). Знает и соблюдает правила культурного обращения с книгой, поведения в библиотеке (книжном уголке), коллективного чтения книг.

Подготовительная группа (6-7(8) лет):

1. Формирование целостной картины мира посредством слушания и восприятия литературных произведений. Проявляет интерес к текстам познавательного содержания (например, фрагментам детских энциклопедий). Соотносит содержание прочитанного педагогическим работником произведения с иллюстрациями, своим жизненным опытом. Проявляет интерес к рассказам и сказкам с нравственным содержанием; понимает образность и выразительность языка литературных произведений. Интересуется человеческими отношениями в жизни и в книгах, может рассуждать и приводить примеры, связанные с первичными ценностными представлениями. Может сформулировать взаимосвязи между миром людей, природы, рукотворным миром, приводя примеры из художественной литературы. Различает жанры литературных произведений: сказка, рассказ, стихотворение, загадка, считалка.

2. Развитие литературной речи и творческих способностей. Использует в своей речи средства интонационной выразительности: может читать стихи грустно, весело или торжественно. Способен регулировать громкость голоса и темп речи в зависимости от ситуации (громко читать стихи на празднике или тихо делиться своими секретами). Использует в речи слова, передающие эмоциональные состояния литературных героев. Выразительно отражает образы прочитанного в литературной речи. Осваивает умение самостоятельно сочинять разнообразные виды творческих рассказов: на тему, предложенную воспитателем, моделировать окончания рассказа, сказки, составлять загадки. Умеет внимательно выслушивать рассказы других детей, помогать им в случае затруднений, замечать ошибки. Творчески использует прочитанное (образ, сюжет, отдельные

строчки) в других видах детской деятельности (игровой, продуктивной, самообслуживании, общении с педагогическим работником).

3. Приобщение к словесному искусству, развитие художественного восприятия и эстетического вкуса. Доступно понимание образности и выразительности языка литературных произведений. Способен воспринимать классические и современные поэтические произведения (лирические и юмористические стихи, поэтические сказки, литературные загадки, басни) и прозаические тексты (сказки, сказки-повести, рассказы). Проявляет интерес к тематически многообразным произведениям. Испытывает удовольствие от процесса чтения книги. Описывает состояние героя, его настроение, свое отношение к событию в описательном и повествовательном монологе.

2.3.4. Связанные с целевыми ориентирами задачи художественно-эстетического развития:

- формирование интереса к эстетической стороне окружающей действительности, эстетического отношения к предметам и явлениям окружающего мира, произведениям искусства; воспитание интереса к художественно-творческой деятельности;
- развитие эстетических чувств обучающихся, художественного восприятия, образных представлений, воображения, художественно-творческих способностей;
- развитие детского художественного творчества, интереса к самостоятельной творческой деятельности; удовлетворение потребности обучающихся в самовыражении.

Задачи художественно-эстетического развития реализуются по следующим направлениям:

- «Художественное творчество»;
- «Музыкальная деятельность»;
- «Конструктивно-модельная деятельность».

Задачи, актуальные для работы с детьми с ЗПР:

- формирование познавательных интересов и действий, наблюдательности ребенка в изобразительной и конструктивной видах деятельности;
- развитие сенсомоторной координации как основы для формирования изобразительных навыков; овладения разными техниками изобразительной деятельности;
- развитие художественного вкуса;
- развитие разных видов изобразительной и конструктивной деятельности;
- становление эстетического отношения к окружающему миру и творческих способностей;
- развитие предпосылок ценностно-смыслового восприятия и понимания произведений изобразительного искусства;
- формирование основ художественно-эстетической культуры, элементарных представлений об изобразительном искусстве и его жанрах;
- развитие эмоционального отношения, сопереживания персонажам художественных произведений;
- формирование представлений о художественной культуре малой родины и Отечества, единстве и многообразии способов выражения художественной культуры разных стран и народов мира.

В зависимости от возрастных и индивидуальных особенностей, особых потребностей и возможностей здоровья обучающихся указанное содержание дифференцируется.

Художественное творчество - общие задачи:

Развитие продуктивной деятельности обучающихся:

- развитие изобразительных видов деятельности (лепка, рисование, аппликация и художественное конструирование).

Развитие детского творчества:

- поддержка инициативы и самостоятельности обучающихся в различных видах изобразительной деятельности и конструирования.

Приобщение к изобразительному искусству:

- формирование основ художественной культуры обучающихся, эстетических чувств на основе знакомства с произведениями изобразительного искусства.

Вторая младшая группа (от 3 до 4 лет):

1. Приобщение к изобразительному искусству. Замечает произведения искусства в повседневной жизни и проявляет положительный эмоциональный отклик. Замечает отдельные средства выразительности и может кратко о них рассказать, дает эстетические оценки. Проявляет интерес и воспроизводит отдельные элементы декоративного рисования, лепки и аппликации, подражая технике народных мастеров.

2. Развитие продуктивной деятельности обучающихся (рисование, лепка, аппликация, художественный труд). В рисовании, аппликации, лепке изображает простые в изобразительном плане предметы и явления, создает обобщенный образ предмета (дом, дерево), создает несложные декоративные изображения, сохраняя ритм, подбирает цвет. Выполняет предметное изображение, главное изображение располагает в центре листа, появляется стремление к детализации предметов, но это не всегда получается. Компенсирует трудности изобразительной деятельности игровыми действиями и речью. Обращает внимание на цвет предмета и в основном соотносит цвет с изображаемым предметом. В процессе изобразительной деятельности испытывает положительные эмоции. Стремится правильно пользоваться инструментами (кистью, карандашом) и художественными материалами (гуашью, фломастерами, цветными карандашами). Демонстрирует умение ритмично наносить штрихи, мазки, линии, пятна. На бумаге разной формы создает композиции из готовых геометрических форм и природных материалов. При создании рисунка, лепной поделки, аппликации передает характерные признаки предмета: очертания формы, цвет, величину, ориентируясь на реакцию педагогического работника. Соблюдает последовательность действий при выполнении лепки и аппликации.

3. Развитие детского творчества. Проявляет интерес к занятиям изобразительной деятельностью, понимает красоту окружающих предметов. Экспериментирует с изобразительными, пластическими и конструктивными материалами. Обращает внимание на красоту окружающих предметов, ориентируясь на реакцию педагогического работника, в результате - отражает образы окружающего мира (овощи, фрукты, деревья, игрушки), явления природы (дождь, снегопад, листопад). Эмоционально откликается на красоту природы, иллюстрации, предметы быта. При заинтересовывающем участии педагогического работника рассматривает иллюстрации, предметы быта.

Средняя группа (от 4 до 5 лет):

1. Приобщение к изобразительному искусству. Испытывает интерес к произведениям народного, декоративно-прикладного и изобразительного искусства с понятным для ребенка содержанием, задает вопросы. Различает виды искусства: картина, скульптура. Может выделять и называть средства выразительности (цвет, форма), и создавать свои художественные образы. Проявляет интерес к истории народных промыслов. Испытывает чувство уважения к труду народных мастеров.

2. Развитие продуктивной деятельности обучающихся (рисование, лепка, аппликация, художественный труд). Стремится понятно для окружающих изображать то, что вызывает у него интерес: отдельные предметы, сюжетные композиции. Умеет пользоваться инструментами и художественными материалами, замечает неполадки в организации рабочего места. При создании рисунка, лепной поделки, аппликации умеет работать по правилу и образцу, передавать характерные признаки предмета (очертания формы, пропорции, цвет). Замысел устойчив, отбирает выразительные средства в соответствии с создаваемым образом, использует не только основные цвета, но и оттенки. Демонстрирует умение в штрихах, мазках и в пластической форме улавливать образ, может рассказывать о нем. Умеет соединять части в целое с помощью разных способов создания выразительного изображения. Способен оценить результат собственной деятельности. С помощью педагогического работника может определить причины допущенных ошибок. Способен согласовывать содержание совместной работы с другими детьми и действовать в соответствии с намеченным планом.

3. Развитие детского творчества. С удовольствием самостоятельно стремится изображать то, что интересно, отражая при этом в продуктивной деятельности образы окружающего мира, явления природы (дождь, снегопад), образы по следам восприятия художественной литературы. Самостоятельно находит для изображения простые сюжеты в окружающей жизни,

художественной литературе и природе. Умеет ставить несколько простых, но взаимосвязанных целей (нарисовать и закрасить созданное изображение) и при поддержке педагогического работника реализовывать их в процессе изобразительной деятельности. Создает и реализует замыслы, изображает разнообразные объекты, сюжетные и декоративные композиции. Особый интерес проявляет к творческим способам действия: пространственному изменению образца, изъятию лишнего или дополнению до целого.

Старшая группа (от 5 до 6 лет):

1. Приобщение к изобразительному искусству. Проявляет устойчивый интерес к произведениям народного искусства. Различает и называет все виды декоративно-прикладного искусства, знает и умеет выполнить все основные элементы декоративной росписи; анализирует образцы. Участвует в партнерской деятельности с педагогическим работником и детьми. Испытывает чувство уважения к труду народных мастеров и гордится их мастерством.

2. Развитие продуктивной деятельности обучающихся (рисование, лепка, аппликация, художественный труд). Ориентируется в пространстве листа бумаги самостоятельно; освоил технические навыки и приемы. При создании рисунка, лепки, аппликации умеет работать по аналогии и по собственному замыслу. Передает в изображении отличие предметов по цвету, форме и иным признакам. Создает замысел и реализует его до конца. Умеет создавать изображение с натуры и по представлению, передавая характерные особенности знакомых предметов, пропорции частей и различия в величине деталей, используя разные способы создания изображения. Может определить причины допущенных ошибок, наметить пути их исправления и добиться результата.

3. Развитие детского творчества. Создает замысел до начала выполнения работы и реализует его, выбирая соответствующие материалы и выразительные средства. Передает характерную структуру и пропорции объектов, строит композицию. Пользуется разнообразными изобразительными приемами, проявляет интерес к использованию нетрадиционных изобразительных техник. Ярко проявляет творчество, развернуто комментирует полученный продукт деятельности. С интересом рассматривает и эстетически оценивает свои работы и работы других детей.

Подготовительная группа (от 6 до 7(8) лет):

1. Развитие продуктивной деятельности обучающихся (рисование, лепка, аппликация, художественный труд). Ориентируется в пространстве листа бумаги самостоятельно; освоил технические навыки и приемы. Способен организовать рабочее место и оценить результат собственной деятельности. При создании рисунка, лепки, аппликации умеет работать по аналогии и по собственному замыслу. Умеет создавать изображение с натуры и по представлению, передавая характерные особенности знакомых предметов, пропорции частей и различия в величине деталей, используя разные способы создания изображения. Может определить причины допущенных ошибок, наметить пути их исправления и добиться результата.

2. Развитие детского творчества. Создает замысел до начала выполнения работы и реализует его, выбирая соответствующие материалы и выразительные средства; передает характерную структуру и пропорции объектов; пользуется разнообразными приемами, нетрадиционными техниками. Ярко проявляет творчество, развернуто комментирует полученный продукт деятельности. Получает удовольствие от процесса создания образов, радуется результатам. Композиции рисунков и поделок более совершенны. Ориентируется на ритм симметрии. С интересом рассматривает и эстетически оценивает работы свои и других детей.

3. Приобщение к изобразительному искусству. Проявляет устойчивый интерес к произведениям народного искусства. Различает и называет все виды декоративно-прикладного искусства, знает и умеет выполнить все основные элементы декоративной росписи; анализирует образцы. Участвует в партнерской деятельности с педагогическим работником и детьми. Испытывает чувство уважения к труду народных мастеров и гордится их мастерством.

Конструктивно-модельная деятельность - общие задачи:

- развивать интерес к конструктивной деятельности, знакомство с различными видами конструкторов и их деталями;

- приобщать к конструированию; подводить обучающихся к анализу созданных построек;
- развивать желание сооружать постройки по собственному замыслу;
- учить обучающихся обыгрывать постройки;
- воспитывать умения работать коллективно, объединять свои поделки в соответствии с общим замыслом и сюжетом, договариваться, кто какую часть работы будет выполнять.

Вторая младшая группа (от 3 до 4 лет): самостоятельная творческая деятельность. Различает, называет и использует основные строительные материалы. Выполняет конструкцию из строительного материала по собственному плану и плану, предложенному педагогическим работником, используя полученные ранее умения (накладывание, приставление, прикладывание). Изменяет конструкции, заменяя детали другими или надстраивая их в высоту, длину. В постройках использует детали разной формы и цвета. Самостоятельно обыгрывает постройки, испытывая яркие положительные эмоции.

Средняя группа (от 4 до 5 лет): самостоятельная творческая деятельность. Различает и называет строительные детали, использует их с учетом конструктивных свойств (устойчивость, форма, величина). Обращает внимание на архитектуру различных зданий и сооружений, способен устанавливать ассоциативные связи с похожими сооружениями, которые видел в реальной жизни или на картинке, макете. Способен к элементарному анализу постройки: выделяет ее основные части, различает и соотносит их по величине и форме, устанавливает пространственное расположение этих частей относительно друг друга (в домах - стены, вверху - перекрытие, крыша; в автомобиле - кабина, кузов, колеса). Выполняет конструкцию из строительного материала по замыслу, образцу, по заданным условиям. Выполняет элементарные конструкции из бумаги: сгибает прямоугольный лист бумаги пополам, совмещая стороны и углы (открытки, флажки). Изготавливает простые поделки из природного материала, соединяя части с помощью клея, пластилина.

Старшая группа (от 5 до 6 лет): самостоятельная творческая деятельность. Способен устанавливать связь между самостоятельно создаваемыми постройками и тем, что видит в окружающей жизни, макетах, иллюстрациях. Отражает результаты своего познания в конструктивно-модельной деятельности, создавая наглядные модели. Конструирует из строительного материала по условиям и замыслу, учитывая выделенные основные части и характерные детали конструкций. Использует графические образы для фиксации результатов анализа постройки. В конструировании использует разнообразные по форме детали и величине пластины. При необходимости способен заменить одни детали другими. Умеет работать коллективно, объединяя поделки в соответствии с общим замыслом, договариваясь, кто какую часть работы будет выполнять. Комментирует в речи свои действия, получает удовлетворение от полученного результата, стремится продолжить работу.

Подготовительная группа (от 6 до 7 лет): Самостоятельная творческая деятельность. Передает в постройках конструктивные и функциональные особенности анализируемых зданий, макетов. Способен выполнять различные модели объекта в соответствии с его назначением (мост для пешеходов, мост для транспорта), подбирая и целесообразно комбинируя для заданной постройки наиболее подходящие детали. Конструирует постройки и макеты, объединенные общей темой (город, лес, дом). Самостоятельно находит отдельные конструктивные решения на основе анализа существующих сооружений. Создает модели из разнообразных пластмассовых, деревянных и металлических конструкторов по рисунку, по условиям и по собственному замыслу. Использует графические образы для фиксации результатов конструктивно-модельной деятельности. Способен успешно работать в коллективе, распределяя обязанности и планируя деятельность, работая в соответствии с общим замыслом, не мешая друг другу. Ребенок мотивирован на продолжение прерванной деятельности.

Музыкальная деятельность - общие задачи: развитие музыкально-художественной деятельности: развитие восприятия музыки, интереса к игре на детских музыкальных инструментах; формирование интереса к пению и развитие певческих умений; развитие музыкально-ритмических способностей. Приобщение к музыкальному искусству: формирование основ музыкальной культуры, элементарных представлений о музыкальном искусстве и его

жанрах; развитие предпосылок ценностно-смыслового восприятия и понимания произведений музыкального искусства; поддержка инициативы и самостоятельности, творчества обучающихся в различных видах музыкальной деятельности; формирование представлений о музыкальной сокровищнице малой родины и Отечества, единстве и многообразии способов выражения музыкальной культуры разных стран и народов мира.

Вторая младшая группа (от 3 до 4 лет):

1. Развитие музыкально-художественной деятельности. Проявляет устойчивый интерес ко всем видам детской музыкальной деятельности. Эмоционально реагирует на различные характеры музыкальных образов. Доступно различение некоторых свойств музыкального звука (высоко - низко, громко - тихо). Понимание простейших связей музыкального образа и средств выразительности (медведь - низкий регистр). Различение того, что музыка бывает разная по характеру (веселая - грустная). Сравнение разных по звучанию предметов в процессе манипулирования, звукоизвлечения. Вербальное и невербальное выражение просьбы послушать музыку. Владеет простейшими слуховыми и ритмическими представлениями (направление движения, сила, окраска и протяженность звуков). Интонирует несложные фразы, попевки и мелодии голосом. Выражает свои переживания посредством имитационно-подражательных образов (зайки, мышки, птички) и танцевальных движений (ходьба, бег, хлопки, притопы, «пружинки»). Использует тембровые возможности различных инструментов, связывая их с образными характеристиками. Согласует свои действия с действиями других обучающихся, радуясь общению в процессе всех видов коллективной музыкальной деятельности.

2. Приобщение к музыкальному искусству. Имеет первичные представления о том, что музыка выражает эмоции и настроение человека. Эмоционально отзывается на «изобразительные» образы. С помощью педагогического работника интерпретирует характер музыкальных образов, выразительные средства музыки. Имеет представления о том, что музыка выражает эмоции, настроение и характер человека, элементарные музыковедческие представления о свойствах музыкального звука. Понимает значение музыкального образа (например, «лошадка»). Знает и может назвать простейшие танцы, узнать и воспроизвести элементарные партии для детских музыкальных инструментов. Знает о том, что можно пользоваться разными средствами (голосом, телом, приемами игры на инструментах) для создания собственных музыкальных образов, характеров, настроений и может участвовать в беседе со педагогическим работником на эту тему.

Средняя группа (от 4 до 5 лет):

1. Развитие музыкально-художественной деятельности. Обладает координацией слуха и голоса, достаточно четкой дикцией, навыками ансамблевого пения (одновременно с другими начинает и заканчивает фразы). Умеет брать дыхание между короткими музыкальными фразами, передавать посредством собственных движений разнохарактерные, динамические и темповые изменения в музыке. Ритмично ходит, бежит, подпрыгивает, притопывает одной ногой, выставляет ногу на пятку, выполняет движения с предметами. Легко двигается парами и находит пару. Владеет приемами звукоизвлечения на различных инструментах (ложках, бубне, треугольнике, металлофоне), подыгрывает простейшим мелодиям на них. Легко создает разнообразные музыкальные образы, используя исполнительские навыки пения, движения и музицирования.

2. Приобщение к музыкальному искусству. Испытывает устойчивый интерес и потребность в общении с музыкой в процессе всех видов музыкальной деятельности. Понимает изобразительные возможности музыки (шум дождя, пение птиц, вздохи куклы), ее выразительность (радость, нежность, печаль). Сочетает восприятие настроения музыки с поиском соответствующих слов и выбором символов - цвета, картинок. Дает (себе и другим) характеристики исполнения музыки на основе простейших слуховых и ритмических представлений. Испытывает наслаждение от сольной и коллективной музыкальной деятельности.

Старшая группа (от 5 до 6 лет):

1. Развитие музыкально-художественной деятельности. В исполнительской деятельности практические действия подкрепляет знаниями о музыке. Умеет чисто интонировать мелодии с сопровождением и без него, петь в ансамбле, владеет певческим дыханием, обладает хорошей дикцией и артикуляцией. Умеет двигаться в различных темпах, начинать и останавливать

движения в соответствии с музыкальными фразами, перестраиваться в большой и маленький круги, исполнять «дробный шаг», «пружинки», ритмичные хлопки и притопы, а также чередование этих движений. Владеет разными приемами игры на инструментах и навыками выразительного исполнения музыки. Свободно импровизирует в музыкально-художественной деятельности на основе разнообразных исполнительских навыков. Умеет создавать музыкальные образы в развитии (в рамках одного персонажа).

2. Приобщение к музыкальному искусству. Испытывает устойчивый интерес к музыке, потребность и наслаждение от общения с ней в процессе всех видов музыкальной деятельности. Умеет воспринимать музыку как выражение мира чувств, эмоций и настроений. Осознанно и осмысленно воспринимает различные музыкальные образы, умеет отметить их смену, чувствует оттенки настроений. Реагирует на разность исполнительских трактовок, связывая их со сменой характера произведения. Дает (себе и другим) точные характеристики исполнения музыки, используя знания о многих средствах ее выразительности (темп, динамика, тембр, регистр, жанр). Испытывает удовольствие от сольной и коллективной музыкальной деятельности, гармонично сочетая их в процессе создания различных художественных образов.

Подготовительная группа (6-7(8) лет):

1. Развитие музыкально-художественной деятельности. Чисто интонирует знакомые и малознакомые мелодии (с сопровождением и без него). Подбирает по слуху знакомые фразы, попевок, мелодии. Воспроизводит в хлопках, притопах и на музыкальных инструментах ритмический рисунок различных мелодий. Передает в пении, движении и музицировании эмоциональную окраску музыки с мало контрастными частями. Умеет двигаться различными танцевальными шагами («шаг польки», «шаг галопа», «шаг вальса», «переменный шаг»), инсценировать тексты песен и сюжеты игр. Владеет приемами сольного и ансамблевого музицирования. Обладает навыками выразительного исполнения и продуктивного творчества. Умеет динамически развивать художественные образы музыкальных произведений (в рамках одного персонажа и всего произведения). Использует колористические свойства цвета в изображении настроения музыки. Осмысленно импровизирует на заданный текст, умеет самостоятельно придумывать композицию игры и танца.

2. Приобщение к музыкальному искусству. Испытывает устойчивый эстетический интерес к музыке и потребность в общении с ней в процессе различных видов музыкальной деятельности. Обладает прочувствованным и осмысленным опытом восприятия музыки. Умеет различать тонкие оттенки чувств, эмоций и настроений, связывая их со средствами музыкальной выразительности. Владеет сравнительным анализом различных трактовок музыкальных образов. Находит родственные образные связи музыки с другими видами искусств (литературой, живописью, скульптурой, архитектурой, дизайном, модой). Обладает эстетическим вкусом, способностью давать оценки характеру исполнения музыки, свободно используя знания о средствах ее выразительности. Свободно подкрепляет исполнительскую деятельность разнообразными знаниями о музыке. Испытывает радость и эстетическое наслаждение от сольной и коллективной музыкальной деятельности, раскрывая богатство внутреннего мира.

2.3.5. В соответствии со ФГОС ДО физическое развитие включает приобретение опыта в двигательной деятельности, в том числе связанной с выполнением упражнений, направленных на развитие таких физических качеств, как координация и гибкость; движений, способствующих правильному формированию опорно-двигательной системы организма, развитию равновесия, координации движения, крупной и мелкой моторики обеих рук, а также с правильным, не наносящим ущерба организму, выполнением основных движений (ходьбы, бега, мягких прыжков, поворотов в обе стороны). Формирование начальных представлений о некоторых видах спорта, овладение подвижными играми с правилами; становление целенаправленности и саморегуляции в двигательной сфере; становление ценностей здорового образа жизни, овладение его элементарными нормами и правилами (в питании, двигательном режиме, закаливании, при формировании полезных привычек).

Цели, задачи и содержание представлены двумя разделами:

1. Формирование начальных представлений о здоровом образе жизни.

2. Физическая культура.

Задачи раздела «Формирование начальных представлений о здоровом образе жизни»:

- сохранение и укрепление физического и психического здоровья обучающихся: в том числе обеспечение их эмоционального благополучия;
- повышение умственной и физической работоспособности, предупреждение утомления;
- создание условий, способствующих правильному формированию опорно-двигательной системы и других систем организма;
- воспитание культурно-гигиенических навыков: создание условий для адаптации обучающихся к двигательному режиму;
- содействие формированию культурно-гигиенических навыков и полезных привычек;
- формирование начальных представлений о здоровом образе жизни: ценностей здорового образа жизни, относящихся к общей культуре личности;
- создание условий для овладения детьми элементарными нормами и правилами питания, закаливания.

Задачи, актуальные для работы с детьми с ЗПР:

- обеспечение равных возможностей для полноценного развития каждого ребенка независимо от психофизиологических и других особенностей (в том числе. ограниченных возможностей здоровья);
- оказание помощи родителям (законным представителям) в охране и укреплении физического и психического здоровья их обучающихся.

Вторая младшая группа (от 3 до 4 лет):

1. Сохранение и укрепление физического и психического здоровья обучающихся. Осваивает движения, связанные с укреплением здоровья, следуя демонстрации и инструкциям педагогического работника. С интересом осваивает приемы здоровьесбережения. Различает, что значит быть здоровым или нездоровым. Сообщает о своем недомогании педагогическому работнику. Отсутствуют признаки частой заболеваемости.
2. Воспитание культурно-гигиенических навыков. Испытывает потребность в соблюдении навыков гигиены и опрятности в повседневной жизни: просится в туалет, самостоятельно правильно выполняет процессы умывания, мытья рук; замечает беспорядок в одежде, устраняет его с небольшой помощью педагогического работника. Старается правильно пользоваться столовыми приборами, салфеткой.
3. Формирование начальных представлений о здоровом образе жизни. Имеет представления о том, что утренняя зарядка, подвижные игры, физические упражнения, прогулки, соблюдение правил гигиены важны для здоровья человека, что с помощью сна восстанавливаются силы. Имеет представления о полезной и вредной пище. Умеет различать и называть органы чувств (глаза, рот, нос, уши). Имеет представления о том, как их беречь и ухаживать за ними.

Средняя группа (от 4 до 5 лет):

1. Сохранение и укрепление физического и психического здоровья обучающихся. Осваивает разучиваемые движения, их элементы как на основе демонстрации, так и на основе словесной инструкции, понимает указания педагогического работника. Обращается за помощью к педагогическим работникам при заболевании, травме. Отсутствуют признаки частой заболеваемости.
2. Воспитание культурно-гигиенических навыков. Правильно выполняет процессы умывания, мытья рук с мылом. Пользуется расческой, носовым платком, пользуется столовыми приборами, салфеткой, хорошо пережевывает пищу, ест бесшумно. Действия могут требовать небольшой коррекции и напоминания со стороны педагогического работника.
3. Формирование начальных представлений о здоровом образе жизни. Знаком с понятиями «здоровье», «болезнь». Имеет представление о составляющих здорового образа жизни: о питании, закаливании, необходимости соблюдения гигиенических процедур. Знает о частях тела и об органах чувств человека, о пользе утренней зарядки и физических упражнений, прогулок, о витаминах, об оказании элементарной помощи при ушибах и травме.

Старшая группа (от 5 до 6 лет):

1. Сохранение и укрепление физического и психического здоровья обучающихся. Легко выполняет и осваивает технику изучаемых движений, их элементов. Отсутствуют признаки частой заболеваемости. Может привлечь внимание педагогического работника в случае плохого самочувствия, недомогания.
2. Воспитание культурно-гигиенических навыков. Самостоятельно и правильно выполняет процессы умывания, мытья рук, помогает в осуществлении этих процессов другим детям. Следит за своим внешним видом и внешним видом других обучающихся. Помогает педагогическому работнику в организации процесса питания. Самостоятельно одевается и раздевается, помогает в этом другим детям. Элементарно ухаживает за вещами личного пользования и игрушками, проявляя самостоятельность.
3. Формирование начальных представлений о здоровом образе жизни. Знаком с понятиями «здоровье», «болезнь», может дать их толкование в доступном возрастным возможностям объеме. Имеет представление о составляющих ЗОЖ: правильном питании, пользе закаливания, необходимости соблюдения правил гигиены. Знает о пользе утренней гимнастики и физических упражнений.

Подготовительная группа (6-7(8) лет):

1. Сохранение и укрепление физического и психического здоровья обучающихся. Развитые физические качества проявляются в разнообразных видах двигательной деятельности. Стремится к выполнению физических упражнений, позволяющих продемонстрировать физические качества в соответствии с полом (быстроту, силу, ловкость, гибкость и красоту исполнения).
2. Воспитание культурно-гигиенических навыков. Самостоятельно правильно выполняет процессы умывания, мытья рук, помогает в осуществлении этих процессов другим детям. Следит за своим внешним видом и внешним видом других обучающихся. Помогает педагогическому работнику в организации процесса питания. Самостоятельно одевается и раздевается, помогает в этом другим детям. Элементарно ухаживает за вещами личного пользования и игрушками, проявляя самостоятельность.
3. Формирование начальных представлений о здоровом образе жизни. Знаком с понятиями «здоровье», «болезнь», может их трактовать. Имеет представление о составляющих ЗОЖ: правильном питании, пользе закаливания, необходимости соблюдения правил гигиены, режима дня, регламента просмотра телепередач, компьютерных игр. Знает о пользе утренней гимнастики и физических упражнений. Знает о факторах вреда и пользы для здоровья.

Физическая культура - общие задачи:

- развитие двигательных качеств (быстроты, силы, выносливости, координации): организация видов деятельности, способствующих гармоничному физическому развитию обучающихся;
- поддержание инициативы обучающихся в двигательной деятельности; совершенствование умений и навыков в основных видах движений и двигательных качеств: формирование правильной осанки;
- воспитание красоты, грациозности, выразительности движений;
- развитие у обучающихся потребности в двигательной активности и физическом совершенствовании: формирование готовности и интереса к участию в подвижных играх и соревнованиях;
- формирование мотивационно-потребностного компонента физической культуры. Создание условий для обеспечения потребности обучающихся в двигательной активности.

Задачи, актуальные для работы с детьми с ЗПР:

1. Развитие общей и мелкой моторики.
2. Развитие произвольности (самостоятельности, целенаправленности и саморегуляции) двигательных действий, двигательной активности и поведения ребенка.
3. Формирование двигательных качеств: скоростных, а также связанных с силой, выносливостью и продолжительностью двигательной активности, координационных способностей.

Вторая младшая группа (от 3 до 4 лет):

1. Развитие двигательных качеств (скоростных, силовых, гибкости, выносливости, координации). Двигательные качества соответствуют возрастным нормативам, характеризуются хорошими

показателями. Может самостоятельно регулировать свою двигательную активность, проявляя произвольность некоторых двигательных действий. Способен к регуляции тонуса мускулатуры на основе контрастных ощущений («сосулька зимой» - мышцы напряжены, «сосулька весной» - мышцы расслабляются).

2. Накопление и обогащение двигательного опыта обучающихся (овладение основными движениями). Техника основных движений: ходьбы, бега, ползания и лазанья, прыжков соответствует возрастным нормативам. Выполняет традиционные двухчастные общеразвивающие упражнения с четким сохранением разных исходных положений в разном темпе (медленном, среднем, быстром), выполнение упражнений с напряжением, с разными предметами с одновременными и поочередными движениями рук и ног, махами, вращениями рук; наклоны вперед, не сгибая ноги в коленях, наклоны (вправо, влево). Ребенок может сохранять правильную осанку в различных положениях по напоминанию педагогического работника, удерживает ее непродолжительно. При выполнении упражнений демонстрирует достаточную в соответствии с возрастными возможностями координацию движений, подвижность в суставах, быстро реагирует на сигналы, переключается с одного движения на другое. Уверенно выполняет задания, действует в общем для всех темпе. Легко находит свое место при совместных построениях и в играх. Может выполнять двигательные задания в коллективе. Умеет строиться в колонну, шеренгу, круг, находит свое место при построениях, согласовывает совместные действия. Может сохранять равновесие с открытыми глазами в различных положениях (сидя, стоя и в движении). Проявляет инициативность, с большим удовольствием участвует в подвижных играх. Соблюдает элементарные и более сложные правила в играх, меняет вид движения в соответствии с поставленной задачей. Согласовывает движения, ориентируется в пространстве. Ходит и бегает свободно, не шаркая ногами, не опуская голову, сохраняя координацию движений рук и ног. С желанием катается на трехколесном велосипеде. 3. Формирование потребности в двигательной активности и физическом совершенствовании. Двигается активно, естественно, не напряженно. Участвует в совместных подвижных играх и упражнениях, старается соблюдать правила. Интересуется способами выполнения двигательных упражнений, старательно их повторяет. Пользуется физкультурным оборудованием. Стремится к самостоятельности в применении опыта двигательной деятельности. Быстро осваивает новые движения. От двигательной деятельности получает удовольствие. Объем двигательной активности соответствует возрастным нормам.

Средняя группа (от 4 до 5 лет):

1. Развитие двигательных качеств (скоростных, силовых, гибкости, выносливости координации). Развитие движений соответствует возрастной норме; движения хорошо координированы и энергичны; выполняются ловко, выразительно, красиво. Показатели тестирования показывают высокий возрастной уровень развития и физических качеств.

2. Накопление и обогащение двигательного опыта обучающихся (овладение основными движениями). Умения и навыки в основных движениях соответствуют возрастным возможностям. Доступны традиционные четырехчастные общеразвивающие упражнения с четким сохранением разных исходных положений в разном темпе (медленном, среднем, быстром), выполнение упражнений с напряжением, с разными предметами с одновременными и поочередными движениями рук и ног, махами, вращениями рук; наклоны вперед, не сгибая ноги в коленях, наклоны (вправо, влево). Доступно освоение главных элементов техники: в беге - активного толчка и выноса маховой ноги; в прыжках - энергичного толчка и маха руками вперед-вверх; в метании - исходного положения, замаха; в лазании - чередующегося шага при подъеме на гимнастическую стенку одноименным способом. Ловля мяча с расстояния 1,5 м, отбивание его об пол не менее 5 раз подряд. Правильные исходные положения при метании. Ползание разными способами: пролезание между рейками лестницы, поставленной боком; ползание с опорой на стопы и ладони по доске, наклонной лестнице, скату; лазание по гимнастической стенке, подъем чередующимся шагом, не пропуская реек, перелезание с одного пролета лестницы на другой вправо, влево, не пропуская реек. Выполняет прыжки на двух ногах с поворотами кругом, со сменой ног; ноги вместе-ноги врозь; с хлопками над головой, за спиной; прыжки с продвижением вперед, вперед-назад, с поворотами, боком (вправо, влево); прыжки в глубину (спрыгивание с

высоты 25 см); прыжки через предметы высотой 5 - 10 см; прыжки в длину с места; вверх с места на высоту 15 - 20 см). Сохраняет равновесие после вращений или в заданных положениях: стоя на одной ноге, на приподнятой поверхности. Соблюдает правила в подвижных играх. Соблюдает правила, согласовывает движения, ориентируется в пространстве. Развито умение ходить и бегать разными видами бега свободно, не шаркая ногами, не опуская голову, сохраняя координацию движений рук и ног. Сформировано умение строиться в колонну по одному, шеренгу, круг, находить свое место при построениях. Сохраняет правильную осанку самостоятельно в положениях сидя и стоя, в движении, при выполнении упражнений в равновесии. Новые движения осваивает быстро. Соблюдает технику выполнения ходьбы, бега, лазанья и ползанья. Правильно выполняет хват перекладины во время лазанья. Энергично отталкивает мяч при катании и бросании; ловит мяч двумя руками одновременно. Энергично отталкивается двумя ногами и правильно приземляется в прыжках с высоты, на месте и с продвижением вперед; на двух ногах и поочередно на одной ноге; принимает правильное исходное положение в прыжках в длину и высоту с места; в метании мешочков с песком, мячей диаметром 15 - 20 см. В играх выполняет сложные правила, меняет движения. Сформированы навыки доступных спортивных упражнений: катание на санках (подъем с санками на горку, скатывание с горки, торможение при спуске; катание на санках друг друга). Катание на двух- и трехколесном велосипедах: по прямой, по кругу, «змейкой», с поворотами.

3. Формирование потребности в двигательной активности и физическом совершенствовании. Активно участвует в совместных играх и физических упражнениях. Выполняет правила в подвижных играх, реагирует на сигналы и команды. Развит интерес, самостоятельность и творчество при выполнении физических упражнений и подвижных игр, при этом переживает положительные эмоции. Пользуется физкультурным инвентарем и оборудованием в свободное время. Сформировано желание овладеть навыками доступных спортивных упражнений. Объем двигательной активности соответствует возрастным нормам.

Старшая группа (от 5 до 6 лет):

1. Развитие двигательных качеств (скоростных, силовых, гибкости, выносливости координации). Развитые физические качества проявляются в разнообразных видах двигательной деятельности. Стремится к выполнению физических упражнений, позволяющих демонстрировать физические качества в соответствии с полом (быстроту, силу, ловкость, гибкость и красоту исполнения). Проявляется соотношение некоторых физических упражнений с полоролевым поведением (силовые упражнения - у мальчиков, гибкость - у девочек). Показатели тестирования показывают высокий возрастной уровень развития физических качеств.

2. Накопление и обогащение двигательного опыта обучающихся (овладение основными движениями). Техника основных движений соответствует возрастной норме. Осознанно и технично выполняет физические упражнения, соблюдает правильное положение тела. Выполняет четырехчастные, шестичастные традиционные общеразвивающие упражнения с одновременным последовательным выполнением движений рук и ног, одноименной и разноименной координацией. Способен выполнить общеразвивающие упражнения с различными предметами, тренажерами. Доступны энергичная ходьба с сохранением правильной осанки и равновесия при передвижении по ограниченной площади опоры. Бег на носках, с высоким подниманием колен, через предметы и между ними, со сменой темпа. Выполняет разные виды прыжков: в длину, ширину, высоту, глубину, соблюдая возрастные нормативы. Прыгает через длинную скакалку, неподвижную и качающуюся, через короткую скакалку, вращая ее вперед и назад. Выполняет разнообразные движения с мячами: прокатывание мяча одной и двумя руками из разных исходных положений между предметами, бросание мяча вверх, о землю и ловля двумя руками, отбивание мяча не менее 10 раз подряд на месте и в движении (не менее 5 - 6 м). Перебрасывание мяча друг другу и ловля его стоя, сидя, разными способами (снизу, от груди, из-за головы, с отбивкой о землю). Метание вдаль (5 - 9 м) в горизонтальную и вертикальную цели (3,5 - 4 м) способами прямой рукой сверху, прямой рукой снизу, прямой рукой сбоку, из-за спины через плечо. Ползание на четвереньках, толкая головой мяч по скамейке. Подтягивание на скамейке с помощью рук; передвижение вперед с помощью рук и ног, сидя на бревне. Ползание и перелезание через

предметы (скамейки, бревна). Подлезание под дуги, веревки (высотой 40 - 50 см). Лазание по гимнастической стенке чередующимся шагом с разноименной координацией движений рук и ног, лазание ритмичное, с изменением темпа. Участвует в подвижных играх с бегом, прыжками, ползанием, лазанием, метанием, играх-эстафетах. Участвует в спортивных играх: в городках, баскетболе по упрощенным правилам. В футболе доступно отбивание мяча правой и левой ногой в заданном направлении; обведение мяча между и вокруг ног. Двигательный опыт обогащается в самостоятельной деятельности: свободно и вариативно использует основные движения, переносит в разные виды игр, интегрирует разнообразие движений с разными видами и формами детской деятельности.

3. Формирование потребности в двигательной активности и физическом совершенствовании. Ребенок проявляет стремление к двигательной активности. Получает удовольствие от физических упражнений и подвижных игр. Хорошо развиты самостоятельность, выразительность и грациозность движений. Умеет самостоятельно организовывать знакомые подвижные игры и разнообразные упражнения. Испытывает радость в процессе двигательной деятельности; активен в освоении новых упражнений; замечает успехи и ошибки в технике выполнения упражнений; может анализировать выполнение отдельных правил в подвижных играх; сочувствует спортивным поражениям и радуется победам. Вариативно использует основные движения, интегрирует разнообразие движений с разными видами и формами детской деятельности, действует активно и быстро в соревнованиях с другими детьми. Помогает педагогическим работникам готовить и убирать физкультурный инвентарь. Проявляет интерес к различным видам спорта, к событиям спортивной жизни страны. Проявляет положительные нравственные и морально-волевые качества в совместной двигательной деятельности. Объем двигательной активности на высоком уровне.

Подготовительная группа (6-7(8) лет):

1. Развитие двигательных качеств (скоростных, силовых, гибкости, выносливости координации). Хорошо развиты сила, быстрота, выносливость, ловкость, гибкость в соответствии с возрастом. Движения хорошо координированы. Стремится проявить хорошие физические качества при выполнении движений, в том числе в подвижных играх. Высокие результаты при выполнении тестовых заданий.

2. Накопление и обогащение двигательного опыта обучающихся (овладение основными движениями). Самостоятельно, быстро и организованно выполняет построение и перестроение во время движения. Доступны: четырехчастные, шестичастные, восьмичастные традиционные общеразвивающие упражнения с одноименными и разноименными, разнонаправленными, поочередными движениями рук и ног; упражнения в парах и подгруппах. Выполняет их точно, выразительно, с должным напряжением, из разных исходных положений в соответствии с музыкальной фразой или указаниями, с различными предметами. Соблюдает требования к выполнению основных элементов техники бега, прыжков, лазания по лестнице и канату: в беге - энергичная работа рук; в прыжках - группировка в полете, устойчивое равновесие при приземлении; в метании - энергичный толчок кистью, уверенные разнообразные действия с мячом, в лазании - ритмичность при подъеме и спуске. Освоены разные виды и способы ходьбы: обычная, гимнастическая, скрестным шагом; выпадами, в приседе, спиной вперед, приставными шагами вперед и назад, с закрытыми глазами. Сохраняет динамическое и статическое равновесия в сложных условиях: в ходьбе по гимнастической скамейке боком приставным шагом; неся мешочек с песком на спине; приседая на одной ноге, а другую махом перенося вперед сбоку скамейки; поднимая прямую ногу вперед и делая под ней хлопок; перешагивая предметы; выполняя повороты кругом, перепрыгивание ленты, подпрыгивая. Может: стоять на носках; стоять на одной ноге, закрыв по сигналу глаза; то же, стоя на кубе, гимнастической скамейке; поворачиваться кругом, взмахивая руками вверх; кружиться с закрытыми глазами, останавливаться, сделать фигуру. В беге сохраняет скорость и заданный темп, направление, равновесие. Доступен бег: через препятствия - высотой 10 - 15 см, спиной вперед, со скакалкой, с мячом, по доске, по бревну, из разных стартовых положений (сидя, сидя по-турецки, лежа на спине, на животе, сидя спиной к направлению движения). Сочетает бег с ходьбой, прыжками, ползанием; с преодолением препятствий в естественных условиях. Ритмично выполняет

прыжки, может мягко приземляться, сохранять равновесие после приземления. Доступны: подпрыгивание на двух ногах на месте с поворотом кругом, смещая ноги вправо - влево, сериями с продвижением вперед, перепрыгиванием линии, веревки, продвижением боком. Выполняет прыжки в длину с места (не менее 100 см); в длину с разбега (не менее 170 - 180 см); в высоту с разбега (не менее 50 см); прыжки через короткую скакалку разными способами: на двух ногах с промежуточными прыжками и без них, с ноги на ногу; бег со скакалкой; прыжки через длинную скакалку: пробегание под вращающейся скакалкой, перепрыгивание через нее с места, вбегание под вращающуюся скакалку, перепрыгивание через нее; пробегание под вращающейся скакалкой парами; прыжки через большой обруч как через скакалку. Освоены разные виды метания, может отбивать, передавать, подбрасывать мячи разного размера разными способами: метание вдаль и в цель (горизонтальную, вертикальную, кольцоброс) разными способами. В лазании освоено: энергичное подтягивание на скамейке различными способами: на животе и на спине, подтягиваясь руками и отталкиваясь ногами; по бревну; проползание под гимнастической скамейкой, под несколькими пособиями подряд; быстрое и ритмичное лазание по наклонной и вертикальной лестницам; по канату (шесту) способом «в три приема». Может организовать знакомые подвижные игры с подгруппой обучающихся, игры-эстафеты, спортивные игры: городки: выбивать городки с полукона и кона при наименьшем количестве бит; баскетбол: забрасывать мяч в баскетбольное кольцо, вести и передавать мяч друг другу в движении, вбрасывать мяч в игру двумя руками из-за головы; футбол: знает способы передачи и ведения мяча в разных видах спортивных игр; настольный теннис, бадминтон: умеет правильно держать ракетку, ударять по волану, перебрасывать его в сторону партнера без сетки и через нее; вводить мяч в игру, отбивать его после отскока от стола; хоккей: ведение шайбы клюшкой, умение забивать в ворота. Может контролировать свои действия в соответствии с правилами. В ходьбе на лыжах осваивает: скользящий попеременный двухшаговый ход на лыжах с палками, подъемы и спуски с горы в низкой и высокой стойках. Может кататься на коньках: сохранять равновесие, «стойку конькобежца» во время движения, выполнять скольжение и повороты. Умеет кататься на самокате: отталкиваться одной ногой; плавать: скользить в воде на груди и спине, погружаться в воду; кататься на велосипеде: по прямой, по кругу, «змейкой», умение тормозить; кататься на санках; скользить по ледяным дорожкам: после разбега стоя и присев, на одной ноге, с поворотами. Управляет движениями осознанно.

3. Формирование потребности в двигательной активности и физическом совершенствовании. Сформирована потребность в ежедневной двигательной деятельности. Любит и может двигаться самостоятельно и с другими детьми, придумывает варианты игр и комбинирует движения, проявляет творческие способности. Участвует в разнообразных подвижных играх, в том числе спортивных, показывая высокие результаты. Активно осваивает спортивные упражнения и результативно участвует в соревнованиях. Объективно оценивает свои движения, замечает ошибки в выполнении, как собственные, так и других детей. Может анализировать выполнение правил в подвижных играх и изменять их в сторону совершенствования. Сопереживает спортивные успехи и поражения. Может самостоятельно готовить и убирать физкультурный инвентарь. Развит интерес к физической культуре, к различным видам спорта и событиям спортивной жизни страны. Проявляет положительные нравственные и морально-волевые качества в совместной двигательной деятельности.

2.4. Взаимодействие педагогических работников с детьми:

1. Формы, способы, методы и средства реализации программы, которые отражают следующие аспекты образовательной среды: характер взаимодействия с педагогическим работником; характер взаимодействия с другими детьми; система отношений ребенка к миру, к другим людям, к себе самому.
2. Взаимодействие педагогических работников с детьми является важнейшим фактором развития ребенка и пронизывает все направления образовательной деятельности.
3. С помощью педагогического работника и в самостоятельной деятельности ребенок учится познавать окружающий мир, играть, рисовать, общаться с окружающими. Процесс приобщения к культурным образцам человеческой деятельности (культуре жизни, познанию мира, речи,

коммуникации и прочим), приобретения культурных умений при взаимодействии с педагогическим работником и в самостоятельной деятельности в предметной среде называется процессом овладения культурными практиками.

4. Процесс приобретения общих культурных умений во всей его полноте возможен только в том случае, если педагогический работник выступает в этом процессе в роли партнера, а не руководителя, поддерживая и развивая мотивацию ребенка. Партнерские отношения педагогического работника и ребенка в Организации и в семье являются разумной альтернативой двум диаметрально противоположным подходам: прямому обучению и образованию, основанному на идеях «свободного воспитания». Основной функциональной характеристикой партнерских отношений является равноправное относительно ребенка включение педагогического работника в процесс деятельности. Педагогический работник участвует в реализации поставленной цели наравне с детьми, как более опытный и компетентный партнер.

5. Для личностно-порождающего взаимодействия характерно принятие ребенка таким, какой он есть, и вера в его способности. Педагогический работник не подгоняет ребенка под какой-то определенный «стандарт», а строит общение с ним с ориентацией на достоинства и индивидуальные особенности ребенка, его характер, привычки, интересы, предпочтения. Он сопереживает ребенку в радости и огорчениях, оказывает поддержку при затруднениях, участвует в его играх и занятиях. Педагогический работник старается избегать запретов и наказаний. Ограничения и порицания используются в случае крайней необходимости, не унижая достоинство ребенка. Такой стиль воспитания обеспечивает ребенку чувство психологической защищенности, способствует развитию его индивидуальности, положительных взаимоотношений с педагогическим работником и другими детьми.

6. Личностно-порождающее взаимодействие способствует формированию у ребенка различных позитивных качеств. Ребенок учится уважать себя и других, так как отношение ребенка к себе и другим людям всегда отражает характер отношения к нему окружающих. Он приобретает чувство уверенности в себе, не боится ошибок. Когда педагогический работник предоставляют ребенку самостоятельность, оказывают поддержку, вселяют веру в его силы, он не пасует перед трудностями, настойчиво ищет пути их преодоления.

7. Ребенок не боится быть самим собой, быть искренним. Когда педагогический работник поддерживают индивидуальность ребенка, принимают его таким, каков он есть, избегают неоправданных ограничений и наказаний, ребенок не боится быть самим собой, признавать свои ошибки. Взаимное доверие между педагогическим работником и детьми способствует истинному принятию ребенком моральных норм.

8. Ребенок учится брать на себя ответственность за свои решения и поступки. Ведь педагогический работник везде, где это возможно, предоставляет ребенку право выбора того или действия. Признание за ребенком права иметь свое мнение, выбирать занятия по душе, партнеров по игре способствует формированию у него личностной зрелости и, как следствие, чувства ответственности за свой выбор.

9. Ребенок приучается думать самостоятельно, поскольку педагогические работники не навязывают ему своего решения, а способствуют тому, чтобы он принял собственное.

10. Ребенок учится адекватно выражать свои чувства. Помогая ребенку осознать свои переживания, выразить их словами, педагогические работники содействуют формированию у него умения проявлять чувства социально приемлемыми способами.

11. Ребенок учится понимать других и сочувствовать им, потому что получает этот опыт из общения с педагогическим работником и переносит его на других людей.

2.5. Взаимодействие педагогических работников с родителями (законными представителями) обучающихся.

Все усилия педагогических работников по подготовке к школе и успешной интеграции обучающихся с ОВЗ, будут недостаточно успешными без постоянного контакта с родителями (законным представителям). Семья должна принимать активное участие в развитии ребенка, чтобы обеспечить непрерывность коррекционно-восстановительного процесса. Родители (законные представители) отрабатывают и закрепляют навыки и умения у обучающихся,

сформированные специалистами, по возможности помогать изготавливать пособия для работы в Организации и дома. Домашние задания, предлагаемые учителем-логопедом, педагогом-психологом и воспитателем для выполнения, должны быть четко разъяснены. Это обеспечит необходимую эффективность коррекционной работы, ускорит процесс восстановления нарушенных функций у обучающихся.

Особенности взаимодействия педагогического коллектива с семьями дошкольников с ЗПР:

1. В условиях работы с детьми с ЗПР перед педагогическим коллективом встают новые задачи по взаимодействию с семьями обучающихся, так как их родители (законные представители) также нуждаются в специальной психолого-педагогической поддержке. Одной из важнейших задач является просветительско-консультативная работа с семьей, привлечение родителей (законных представителей) к активному сотрудничеству, так как только в процессе совместной деятельности Организации и семьи удастся максимально помочь ребенку в преодолении имеющихся недостатков и трудностей.

2. При реализации задач социально-педагогического блока требуется тщательное планирование действий педагогических работников и крайняя корректность при общении с семьей.

3. Формы организации психолого-педагогической помощи семье:

а) коллективные формы взаимодействия:

- Общие родительские собрания (поводятся администрацией Организации 3 раза в год, в начале, в середине и в конце учебного года).

Задачи: информирование и обсуждение с родителями (законным представителям) задач и содержание коррекционно-образовательной работы; решение организационных вопросов; информирование родителей (законных представителей) по вопросам взаимодействия Организации с другими организациями, в том числе и социальными службами.

- Групповые родительские собрания. Проводятся педагогическими работниками не реже 3-х раз в год и по мере необходимости.

Задачи: обсуждение с родителями (законным представителям) задач, содержания и форм работы; сообщение о формах и содержании работы с детьми в семье; решение текущих организационных вопросов. «День открытых дверей» (проводится администрацией Организации в апреле для родителей (законных представителей) обучающихся, поступающих в Организацию в следующем учебном году). Задача: знакомство с детским садом, направлениями и условиями его работы.

б) индивидуальные формы работы:

- Анкетирование и опросы (проводятся по планам администрации, педагогических работников по мере необходимости).

Задачи: сбор необходимой информации о ребенке и его семье; определение запросов родителей (законных представителей) о дополнительном образовании обучающихся; определение оценки родителям (законным представителям) эффективности работы специалистов и воспитателей; определение оценки родителям (законным представителям) работы ДОУ.

- Беседы и консультации специалистов (проводятся по запросам родителей (законных представителей) и по плану индивидуальной работы с родителями (законными представителями)).

Задачи: оказание индивидуальной помощи родителям (законным представителям) по вопросам коррекции, образования и воспитания; оказание индивидуальной помощи в форме домашних заданий.

- Родительский час. Проводится учителями-дефектологами, учителями-логопедами, педагогами-психологами групп один раз в неделю во второй половине дня с 17 до 18 часов.

Задача: информирование родителей (законных представителей) о ходе образовательной работы с ребенком, разъяснение способов и методов взаимодействия с ним при закреплении материала в домашних условиях, помощь в подборе дидактических игр и игрушек, детской литературы, тетрадей на печатной основе, раскрасок, наиболее эффективных на определенном этапе развития ребенка.

в) формы наглядного информационного обеспечения:

- Информационные стенды и тематические выставки. Стационарные и передвижные стенды и выставки размещаются в родительских уголках в раздевалке.

Задачи: информирование родителей (законных представителей) об организации коррекционно-образовательной работы в Организации; информация о графиках работы администрации и специалистов.

- Выставки детских работ. Проводятся по плану воспитательно-образовательной работы.

Задачи: ознакомление родителей (законных представителей) с формами продуктивной деятельности обучающихся; привлечение и активизация интереса родителей (законных представителей) к продуктивной деятельности своего ребенка.

г) открытые занятия специалистов и воспитателей:

- Задания и методы работы подбираются в форме, доступной для понимания родителям (законным представителям). Проводятся 2 - 3 раза в год.

Задачи: создание условий для объективной оценки родителям (законным представителям) успехов и трудностей своих обучающихся; наглядное обучение родителей (законных представителей) методам и формам дополнительной работы с детьми в домашних условиях.

В реализации задач социально-педагогического блока принимают все специалисты и воспитатели специального детского сада. Сфера их компетентности определена должностными инструкциями.

д) совместные и семейные проекты различной направленности. Создание совместных детско-родительских проектов (1 проект в год):

Задачи: активная совместная экспериментально-исследовательская деятельность родителей (законных представителей) и обучающихся.

е) опосредованное интернет-общение. Создание интернет-пространства групп, электронной почты для родителей (законных представителей).

Задачи: позволяет родителям (законным представителям) быть в курсе содержания деятельности группы, даже если ребенок по разным причинам не посещает дошкольную образовательную организацию. Родители (законные представители) могут своевременно и быстро получить различную информацию: презентации, методическую литературу, задания, получить ответы по интересующим вопросам.

При этом активная позиция в этой системе принадлежит педагогу-психологу, который изучает и анализирует психологические и личностные особенности развития обучающихся в семье.

2.6. Программа коррекционно-развивающей работы

При обследовании предполагается использование апробированных методов и диагностических методик. Главным в оценке результатов является качественный анализ процесса деятельности ребенка, учет особенностей мотивации, программирования, регуляции, содержательной стороны деятельности и ее результатов. Анализ меры помощи педагогического работника, способности ребенка к переносу новых способов действий в измененные условия позволяет выявить особенности обучаемости обучающихся, что имеет значение для построения индивидуальных и групповых программ коррекционно-образовательной работы, выбора стиля и характера взаимодействия педагогических работников и ребенка.

Диагностическая работа строится с учетом ведущей деятельности, поэтому при обследовании дошкольника важно определить уровень развития и выявить недостатки предметной и игровой деятельности.

Индивидуальные образовательные потребности ребенка определяются с учетом показателей речевого, познавательного и личностного развития, выявленных при психолого-педагогическом обследовании.

Результаты психолого-педагогической диагностики могут использоваться для решения задач психологического сопровождения и проведения квалифицированной коррекции развития обучающихся, а также позволяют определить содержание образовательной работы с ребенком с учетом выявленных образовательных трудностей.

2.6.1. *Целью программы коррекционно-развивающей работы является:* создание специальных условий обучения и воспитания, позволяющих учитывать особые образовательные потребности обучающихся с ЗПР посредством индивидуализации и дифференциации образовательного процесса

2.6.2. *Задачи программы коррекционно-развивающей работы:*

- выявление особых образовательных потребностей обучающихся с ЗПР, обусловленных недостатками в их физическом и (или) психическом развитии, индивидуально-типологических особенностей познавательной деятельности, эмоционально-волевой и личностной сфер;
- проектирование и реализация содержания коррекционно-развивающей работы в соответствии с особыми образовательными потребностями ребенка;
- выявление и преодоление трудностей в освоении общеобразовательной и коррекционной программ, создание психолого-педагогических условий для более успешного их освоения. формирование функционального базиса, обеспечивающего успешность когнитивной деятельности ребенка за счет совершенствования сенсорноперцептивной, аналитико-синтетической деятельности, стимуляции познавательной активности;
- целенаправленное преодоление недостатков и развитие высших психических функций и речи;
- целенаправленная коррекция недостатков и трудностей в овладении различными видами деятельности (предметной, игровой, продуктивной) и формирование их структурных компонентов: мотивационного, целевого, ориентировочного, операционального, регуляционного, оценочного;
- создание условий для достижения детьми целевых ориентиров ДО на завершающих его этапах;
- выработка рекомендаций относительно дальнейших индивидуальных образовательных маршрутов с учетом индивидуальных особенностей развития и темпа овладения содержанием образования;
- осуществление индивидуально ориентированного психолого-педагогического сопровождения с учетом особенностей психофизического развития и индивидуальных возможностей обучающихся в соответствии с рекомендациями ПМПК и ППК.

2.6.3. *Структурные компоненты образовательной деятельности по профессиональной коррекции нарушений развития обучающихся с ЗПР и алгоритм ее разработки:*

1. Диагностический модуль. Работа в рамках этого модуля направлена на выявление недостатков в психическом развитии, индивидуальных особенностей познавательной деятельности, речи, эмоционально-волевой сферы и особых образовательных потребностей обучающихся с ЗПР.
2. Коррекционно-развивающий модуль включает следующие направления:
 - коррекция недостатков и развитие двигательных навыков и психомоторики; предупреждение и преодоление недостатков в эмоционально-личностной, волевой и поведенческой сферах;
 - развитие коммуникативной деятельности;
 - преодоление речевого недоразвития и формирование языковых средств и связной речи; подготовка к обучению грамоте, предупреждение нарушений чтения и письма;
 - коррекция недостатков и развитие сенсорных функций, всех видов восприятия и формирование эталонных представлений;
 - коррекция недостатков и развитие всех свойств внимания и произвольной регуляции; коррекция недостатков и развитие зрительной и слухоречевой памяти;
 - коррекция недостатков и развитие мыслительной деятельности на уровне наглядно-действенного, наглядно-образного и словесно-логического мышления;
 - формирование пространственных и временных представлений;
 - развитие предметной и игровой деятельности;
 - формирование предпосылок к учебной деятельности во всех структурных компонентах; стимуляция познавательной и творческой активности.
3. Социально-педагогический модуль ориентирован на работу с родителями (законными представителями) и разработку вопросов преемственности в работе педагогических работников образовательных организаций.

4. Консультативно-просветительский модуль предполагает расширение сферы профессиональной компетентности педагогических работников, повышение их квалификации в целях реализации АООП ДО по работе с детьми с ЗПР.

В специальной поддержке нуждаются не только обучающиеся с ЗПР, но и их родители (законные представители). Одной из важнейших задач социально-педагогического блока является привлечение родителей (законных представителей) к активному сотрудничеству, так как только в процессе совместной деятельности детского сада и семьи удастся максимально помочь ребенку.

2.6.4. Процесс коррекционно-развивающей работы условно можно разделить на три этапа:

а) на I этапе коррекционной работы основной целью является развитие функционального базиса для развития высших психических функций: зрительных, слуховых, моторных функций и межсенсорных связей; стимуляция познавательной, речевой коммуникативной активности ребенка. Преодолевая недостаточность сенсорных, моторных, когнитивных, речевых функций, необходимо создавать условия для становления ведущих видов деятельности: предметной и игровой. Особое значение имеет совершенствование моторной сферы, развитие двигательных навыков, общей и мелкой моторики, межсенсорной интеграции. Если обучающиеся с задержкой психомоторного и речевого развития поступают в Организацию в 2,5 - 3 года, что оптимально, то целесообразно сразу начинать пропедевтическую работу 1-ого этапа. Если обучающиеся с ЗПР поступают в группу бб компенсирующей направленности в старшем дошкольном возрасте, то пропедевтический период необходим, но на него отводится меньше времени, поэтому работа ведется более интенсивно.

Формирование психологического базиса для развития мышления и речи предполагает следующее. Включение ребенка в общение и в совместную деятельность с педагогическим работником и другими детьми, развитие невербальных и вербальных средств коммуникации. Обеспечение полноценного физического развития и оздоровление детского организма. Важно преодолевать недостатки в двигательной сфере, стимулировать двигательную активность, развивать моторный праксис, общую и мелкую моторику; чувство ритма, координационные способности.

Одним из компонентов коррекционной работы является стимуляция и развитие ориентировочно-исследовательской и познавательной активности, произвольного внимания и памяти, совершенствование сенсорно-перцептивной деятельности и развитие всех видов восприятия, совершенствование предметно-операциональной и предметно-игровой деятельности. Уже на первом этапе особое внимание следует уделять развитию пространственных ориентировок, начиная с ориентировки в телесном пространстве.

На начальном этапе коррекции стоит задача развития понимания обращенной речи и стимуляции коммуникативной активности с использованием вербальных и невербальных средств общения.

б) на II этапе планируется целенаправленное формирование и развитие высших психических функций. Необходимыми компонентами являются:

- развитие коммуникативной деятельности, создание условий для ситуативно-делового, внеситуативно-познавательного общения. Совершенствование коммуникативной деятельности осуществляют все педагогические работники. Важно обеспечить полноценные эмоциональные контакты и сотрудничество с педагогическим работником и другими детьми. Важно помнить о формировании механизмов психологической адаптации в коллективе детей, формировании полноценных межличностных связей; сенсорное воспитание и формирование эталонных представлений;

- развитие зрительной и слухоречевой памяти;

- развитие всех свойств внимания и произвольной регуляции деятельности;

- развитие мыслительной деятельности во взаимосвязи с развитием речи: стимуляция мыслительной активности, развитие мыслительных операций на уровне наглядного и конкретно-понятийного, а также элементарного умозаключающего мышления;

- развитие всех сторон речи: ее функций и формирование языковых средств: усвоение лексико-грамматических категорий, развитие понимания сложных предложно-падежных конструкций, целенаправленное формирование языковой программы устного высказывания, навыков лексического наполнения и грамматического конструирования, связной диалогической и монологической речи;

- целенаправленное формирование предметной и игровой деятельностей.

Развитие умственных способностей дошкольника происходит через овладение действиями замещения и наглядного моделирования в различных видах деятельности, поэтому это направление имеет особую важность.

В процессе работы не следует забывать о развитии творческих способностей.

С учетом того, что у ребенка с задержкой психомоторного и речевого развития ни один из видов деятельности не формируется своевременно и полноценно, необходимо целенаправленное развитие предметно-практической и игровой деятельности.

Общая задача всех участников коррекционно-педагогического процесса - формирование ведущих видов деятельности ребенка, их мотивационных, ориентировочно-операционных и регуляционных компонентов. Развитие саморегуляции. Ребенка необходимо учить слушать инструкцию, адекватно действовать в соответствии с ней, замечать и исправлять свои ошибки, оценивать результат своей работы. Это будет способствовать формированию предпосылок для овладения учебной деятельностью на этапе школьного обучения.

Важным направлением является развитие эмоционально-личностной сферы, психокоррекционная работа по преодолению эмоционально-волевой незрелости, негативных черт формирующегося характера, поведенческих отклонений.

в) на III этапе вся работа строится с ориентацией на развитие возможностей ребенка к достижению целевых ориентиров дошкольного образования и формирование значимых в школе навыков, основных компонентов психологической готовности к школьному обучению.

Особое внимание уделяется развитию мыслительных операций, конкретно-понятийного, элементарного умозаключающего мышления, формированию обобщающих понятий, обогащению и систематизации представлений об окружающем мире.

Преодоление недостатков в речевом развитии - важнейшая задача в работе учителя-логопеда, учителя-дефектолога и воспитателей. Она включает в себя традиционные направления по формированию фонетико-фонематических и лексико-грамматических средств языка, развитию связной речи, подготовке к обучению грамоте. У обучающихся с задержкой психоречевого развития страдают все функции речи, поэтому особое внимание уделяется как коммуникативной, так и регулирующей планирующей функции речи, развитию словесной регуляции действий и формированию механизмов, необходимых для овладения связной речью.

На этапе подготовки к школе одной из важных задач является обучение звуко-слоговому анализу и синтезу, формирование предпосылок для овладения навыками письма и чтения. Не менее важная задача - стимуляция коммуникативной активности, совершенствование речевой коммуникации: создание условий для ситуативно-делового, внеситуативно-познавательного и внеситуативно-личностного общения.

Психологическая коррекция предусматривает развитие образа Я, предупреждение и преодоление недостатков в эмоционально-личностной, волевой и поведенческой сферах. Следует планировать и осуществлять работу по формированию способности к волевым усилиям, произвольной регуляции поведения; по преодолению негативных качеств формирующегося характера, предупреждению и устранению аффективных, негативистских, аутистических проявлений.

Одно из приоритетных направлений - развитие нравственно-этической сферы, создание условий для эмоционально-личностного становления и социальной адаптации обучающихся. Такой подход соответствует обеспечению преемственности дошкольного и начального общего образования за счет развития функционального базиса для формирования предпосылок универсальных учебных действий (далее - УУД). Именно на УУД в личностной,

коммуникативной, познавательной и регулятивной сферах ориентированы стандарты начального общего образования.

2.6.5. *Технология психолого-педагогического сопровождения обучающихся с ЗПР* предполагает решение следующих задач в рамках диагностической работы:

- изучение и анализ данных и рекомендаций, представленных в заключении психолого-медико-педагогической комиссии;
- глубокое, всестороннее изучение каждого ребенка: выявление индивидуальных особенностей и уровня развития познавательной деятельности, эмоционально-волевой сферы, речи, запаса знаний и представлений об окружающем мире, умений и навыков в различных видах деятельности, присущих детям данного возраста;
- с учетом данных психолого-педагогической диагностики определение причин образовательных трудностей и особых образовательных потребностей каждого ребенка, адаптация образовательного содержания и разработка коррекционной программы;
- изучение социальной ситуации развития и условий семейного воспитания обучающихся с ЗПР;
- изучение динамики развития ребенка в условиях коррекционно-развивающего обучения, определение его образовательного маршрута;
- в период подготовки ребенка к школьному обучению перед специалистами встает еще одна важная задача диагностики - определение параметров психологической готовности и рекомендация наиболее эффективной формы школьного обучения.

Воспитатели в диагностической работе используют только метод наблюдения и анализируют образовательные трудности обучающихся, которые возникают у обучающихся в процессе освоения разделов образовательной программы, то есть решают задачи педагогической диагностики.

Учитель-дефектолог, учитель-логопед, педагог-психолог используют различные методы психолого-педагогической диагностики в рамках своей профессиональной компетентности.

При обследовании предполагается использование апробированных методов и диагностических методик. Главным в оценке результатов является качественный анализ процесса деятельности ребенка, учет особенностей мотивации, программирования, регуляции, содержательной стороны деятельности и ее результатов. Анализ меры помощи педагогического работника, способности ребенка к переносу новых способов действий в измененные условия позволяет выявить особенности обучаемости обучающихся, что имеет значение для построения индивидуальных и групповых программ коррекционно-образовательной работы, выбора стиля и характера взаимодействия педагогических работников и ребенка.

Диагностическая работа строится с учетом ведущей деятельности, поэтому при обследовании дошкольника важно определить уровень развития и выявить недостатки предметной и игровой деятельности.

Индивидуальные образовательные потребности ребенка определяются с учетом показателей речевого, познавательного и личностного развития, выявленных при психолого-педагогическом обследовании.

Результаты психолого-педагогической диагностики могут использоваться для решения задач психологического сопровождения и проведения квалифицированной коррекции развития обучающихся, а также позволяют определить содержание образовательной работы с ребенком с учетом выявленных образовательных трудностей.

2.6.6. *Содержание образовательной деятельности по коррекционно-развивающей работе обучающихся с ЗПР.*

Коррекционно-развивающая и профилактическая работа с детьми с ЗПР пронизывает все образовательные области, предусмотренные Стандартом. Содержание коррекционной работы определяется как с учетом возраста обучающихся, так (и прежде всего) на основе выявления их достижений, образовательных трудностей и недостатков в развитии.

2.6.6.1. *Коррекционно-развивающая работа в образовательной области «Социально-коммуникативное развитие».*

Разделы	Задачи и педагогические условия реализации программы коррекционной работы
<p>Коррекционная направленность работы в рамках социализации, развития общения, нравственного, патриотического воспитания. Ребенок в семье и сообществе</p>	<p>Создание условий для эмоционального и ситуативно-делового общения с взрослыми и сверстниками:</p> <ul style="list-style-type: none"> ✚ устанавливать эмоциональный контакт, пробуждать чувство доверия и желание сотрудничать со взрослым; ✚ создавать условия для ситуативно-делового общения с взрослыми и другими детьми, раскрывая способы совместных действий с предметами, побуждая и поощряя стремление детей к подражанию; ✚ поддерживать инициативу детей к совместной деятельности и к играм рядом, вместе; ✚ формировать средства межличностного взаимодействия детей в ходе специально созданных ситуаций и в самостоятельной деятельности, побуждать их использовать речевые и неречевые средства коммуникации; учить детей пользоваться различными типами коммуникативных высказываний (задавать вопросы, строить простейшие сообщения и побуждения); ✚ по мере взросления и совершенствования коммуникативных возможностей побуждать детей к внеситуативно-познавательному общению, поддерживать инициативу в познании окружающего, создавать проблемные ситуации, побуждающие детей к вопросам; ✚ на завершающих этапах дошкольного образования создавать условия для перехода ребенка на уровень внеситуативно-личностного общения, привлекая его внимания к особенностям поведения, действиям, характеру взрослых; готовить к контекстному общению, предполагающему соблюдение определенных правил коммуникации. <p>Создание условий для формирования у ребенка первоначальных представлений о себе:</p> <ul style="list-style-type: none"> ✚ на начальных этапах работы пробуждать у ребенка интерес к себе, привлекать внимание к его зеркальному отражению, гладить по головке, называть ребенка, показывая на отражение, по имени, соотнося жестом: «Кто там? Васенька! И тут Васенька!»; ✚ рассматривать с детьми фотографии, побуждать находить себя, других членов семьи, радоваться вместе с ними, указывать друг на друга, называть по имени, рисовать ребенка одного, с мамой, среди друзей и т. п.; ✚ обращать внимание на заинтересованность ребенка в признании его усилий, стремления к сотрудничеству со взрослым, направленности на получение результата. <p>Создание условий для привлечения внимания и интереса к сверстникам, к взаимодействию с ними:</p> <ul style="list-style-type: none"> ✚ учить выражать расположение путем ласковых прикосновений, поглаживания, визуального контакта; ✚ учить детей взаимодействовать на положительной эмоциональной основе, не причиняя друг другу вреда, обмениваться игрушками; ✚ создавать условия для совместных действий детей и взрослых (игры с одним предметом - мячом, с песком, с водой и пр.); ✚ использовать психокоррекционные игры и приемы для снятия эмоционального напряжения, негативных поведенческих реакций; ✚ вызывать интерес и положительный эмоциональный отклик при проведении праздников (Новый год, День рождения, Рождество, Пасха, Масленица, Выпускной праздник в детском саду и др.).

Разделы	Задачи и педагогические условия реализации программы коррекционной работы
	<p><i>Создание условий и предпосылок для развития у детей представлений о месте человека в окружающем мире, формирования социальных эмоций, усвоения моральных норм и правил:</i></p> <ul style="list-style-type: none"> ✚ формировать чувства собственного достоинства, уважения к другому человеку, взрослому, сверстнику через пример (взрослого) и в играх-драматизациях со сменой ролей; ✚ развивать представления о социальных отношениях в процессе наблюдений, сюжетно-ролевых игр, бесед, чтения художественной литературы; ✚ развивать социальные эмоции: эмпатию, побуждать к сочувственному отношению к товарищам, к оказанию им помощи; формировать, внимательное и уважительное отношение к близким взрослым; окружающим детям; ✚ развивать умение разрешать конфликтные ситуации, используя диалог, монолог (умение идти на компромисс для бесконфликтного решения возникшей проблемы, быть терпеливыми, терпимыми и милосердными); ✚ формировать адекватную самооценку в совокупности эмоционального и когнитивного компонентов: принятие себя «я хороший» и умения критично анализировать и оценивать продукты своей деятельности, собственное поведение; ✚ создавать условия для преодоления негативных качеств формирующегося характера, предупреждения и устранения аффективных, негативистских, аутистических проявлений, отклонений в поведении, а также повышенной тревожности, страхов, которые могут испытывать некоторые дети с ЗПР; ✚ создавать условия для обогащения нравственно-этической сферы, как в эмоциональном, так и в когнитивном и поведенческом компонентах; важно, чтобы ребенок не только знал о моральных нормах и правилах, но давал нравственную оценку своим поступкам и поступкам товарищей; придерживался правил в повседневной жизни, достигая к моменту поступления в школу «сплава аффекта» и интеллекта»
<p>Коррекционная направленность работы по формированию навыков самообслуживания, трудовому воспитанию</p>	<p><i>Развитие умения планировать деятельность, поэтапно ее осуществлять, давать о ней словесный отчет, развитие саморегуляции в совместной со взрослым и в самостоятельной деятельности:</i></p> <ul style="list-style-type: none"> ✚ бережно относиться ко всем проявлениям самостоятельности детей в быту, во время игры; ✚ закреплять навыки самообслуживания, личной гигиены с опорой на карточки-схемы, отражающие последовательность действий; привлекать внимание к поддержанию опрятного внешнего вида; содержать в порядке собственную одежду; ✚ закреплять усвоение алгоритма действий в процессах умывания, одевания, еды, уборки помещения, используя вербальные и невербальные средства: показ и называние картинок, в которых отражена последовательность действий при проведении процессов самообслуживания, гигиенических процедур; ✚ стимулировать желание детей отражать в играх свой опыт по самообслуживанию, культурно-гигиенические навыки, навыки безопасного для здоровья поведения в доме, на природе и на улице; ✚ воспитывать осознание важности бережного отношения к результатам труда человека (предметам быта, одежде, игрушкам и т. п.); ✚ развивать способность к элементарному планированию, к произвольной

Разделы	Задачи и педагогические условия реализации программы коррекционной работы
	<p>регуляции действий при самообслуживании в бытовой элементарной хозяйственной деятельности;</p> <ul style="list-style-type: none"> ✚ совершенствовать трудовые действия детей, продолжая развивать практические умения, зрительно-двигательную координацию, постепенно подводя к самостоятельным действиям; ✚ воспитывать у детей желание трудиться вместе со взрослыми на участке детского дошкольного учреждения, поддерживать порядок на игровой площадке; развивать умение подбирать и применять разнообразные предметы-орудия для выполнения хозяйственно-бытовых поручений в помещении, на прогулке; ✚ стимулировать интерес детей к изготовлению различных поделок из бумаги, природного, бросового материалов, ткани и ниток, обращая внимание на совершенствование приемов работы, на последовательность действий, привлекать к анализу результатов труда; развивать умение детей ориентироваться на свойства материалов при изготовлении поделок; ✚ развивать планирующую и регулирующую функции речи детей в процессе изготовления различных поделок и хозяйственно-бытового труда, заранее распределяя предстоящую работу по этапам, подбирая необходимые орудия и материалы для труда; ✚ закреплять умения сервировать стол по предварительному плану-инструкции (вместе со взрослыми); ✚ расширять словарь детей и совершенствовать связную речь при обучении их различным видам труда и при формировании навыков самообслуживания
<p>Формирование основ безопасного поведения в быту, социуме, природе</p>	<p><i>Развитие осмысленного отношения к факторам опасности для человека и безопасного поведения:</i></p> <ul style="list-style-type: none"> ✚ знакомить с условиями быта человека одновременно с формированием понимания различной знаковой, бытовой, световой и другой окружающей человека информации; ✚ разъяснять назначения различных видов техники и технических устройств (от видов транспорта до бытовых приборов) и обучать элементарному их использованию, учитывая правила техники безопасности; ✚ развивать, значимые для профилактики детского травматизма тактильные, вестибулярные, зрительные ощущения детей, процессы памяти, внимания; ✚ обращать внимание на особенности психомоторики детей с ЗПР и в соответствии с ними проводить профилактику умственного и физического переутомления детей в разные режимные моменты; ✚ соблюдать гигиенический режим жизнедеятельности детей, обеспечивать здоровьесберегающий и щадящий режимы нагрузок; ✚ побуждать детей использовать в реальных ситуациях и играх знания об основных правилах безопасного поведения в стандартных и чрезвычайных ситуациях, полученные в ходе экскурсий, наблюдений, знакомства с художественной литературой, картинным материалом, историческими сведениями, мультфильмами и т. п.; ✚ способствовать осознанию опасности тех или иных предметов и ситуаций с опорой на мультфильмы, иллюстрации, литературные произведения; ✚ стимулировать интерес детей к творческим играм с сюжетами, расширяющими и уточняющими их представления о способах поведения в чрезвычайных ситуациях и в ситуациях, потенциально опасных для жизни и

Разделы	Задачи и педагогические условия реализации программы коррекционной работы
	<p>здоровья детей и взрослых, учить детей наполнять знакомую игру новым содержанием;</p> <ul style="list-style-type: none"> ✚ формировать представления детей о труде взрослых в стандартно опасных и чрезвычайных ситуациях: сотрудник МЧС (спасатель, пожарный), сотрудник милиции и ГИБДД (регулирующий, постовой милиционер), водители транспортных средств, работники информационной службы и т. п., и побуждать их отражать полученные представления в игре; ✚ учить детей называть и набирать специальные номера телефонов, четко и правильно сообщать необходимую информацию (в соответствии с возрастными и интеллектуальными особенностями детей); ✚ формировать элементарные представления о безопасном поведении в информационной среде: о необходимости согласовывать свои действия со взрослыми по допустимой продолжительности просмотра телевизионной передачи, компьютерных игр и занятий; ✚ закреплять кооперативные умения детей в процессе игр и образовательных ситуаций, проявляя отношения партнерства, взаимопомощи, взаимной поддержки в ходе проигрывания ситуаций по основам безопасности жизнедеятельности; ✚ расширять объем предметного (существительные), предикативного (глаголы) и адъективного (прилагательные) словарей импрессивной и экспрессивной речи для называния объектов, явлений, ситуаций по вопросам безопасного поведения; ✚ объяснять семантику слов по тематике, связанной с безопасностью поведения (пассажир, пешеход, водитель транспортного средства, сотрудник МЧС, ГИБДД, правила движения, информационные, запрещающие, предупреждающие знаки и т. п.); ✚ поощрять проявления осмотрительности и осторожности у детей в нестандартных и потенциально опасных ситуациях; ✚ расширять, уточнять и систематизировать представления детей о некоторых источниках опасности для окружающего природного мира: дети должны понимать последствия своих действий, уметь объяснить, почему нельзя: ходить по клумбам, газонам, рвать растения, листья и ветки деревьев и кустарников, распугивать птиц, засорять водоемы, оставлять мусор в лесу, парке; почему нужно разводить огонь только в присутствии взрослого и в специально оборудованном месте, перед уходом тщательно заливать место костра водой и т. д.; ✚ с детьми, склонными к повышенной тревожности, страхам, проводить психопрофилактическую работу: у ребенка должны быть знания о правилах безопасного поведения, но информация не должна провоцировать возникновение тревожно-фобических состояний

2.6.6.2. *Коррекционно-развивающая работа в образовательной области «Познавательное развитие»*

Разделы	Задачи и педагогические условия реализации программы коррекционной работы
Коррекционная направленность работы по сенсорному развитию	<p>Развитие сенсорных способностей в предметно-практической деятельности</p> <ul style="list-style-type: none"> ✚ развивать любознательность, познавательные способности, стимулировать познавательную активность посредством создания насыщенной предметно-пространственной среды;

Разделы	Задачи и педагогические условия реализации программы коррекционной работы
	<ul style="list-style-type: none"> ✚ развивать все виды восприятия: зрительного, тактильно-двигательного, слухового, вкусового, обонятельного, стереогнозиса, обеспечивать полисенсорную основу обучения; ✚ развивать сенсорно-перцептивные способности детей, исходя из принципа целесообразности и безопасности, учить их выделению знакомых объектов из фона зрительно, по звучанию, на ощупь, по запаху и на вкус; ✚ организовывать практические исследовательские действия с различными веществами, предметами, материалами, постепенно снижая участие и помощь взрослого и повышая уровень самостоятельности ребенка; ✚ учить приемам обследования - практического соотнесения с образцом-эталоном путем прикладывания и накладывания, совмещения элементов; совершенствуя зрительно-моторную координацию и тактильно-двигательное восприятие (обведение контуров пальчиком, примеривание с помощью наложения и приложения данного элемента к образцу-эталоно); ✚ развивать анализирующее восприятие, постепенно подводить к пониманию словесного обозначения признаков и свойств, умению выделять заданный признак; ✚ формировать полноценные эталонные представления о цвете, форме, величине, закреплять их в слове: переводить ребенка с уровня выполнения инструкции «Дай такой же» к уровню «Покажи синий, красный, треугольник, квадрат и т. д.» и далее – к самостоятельному выделению и словесному обозначению признаков цвета, формы, величины, фактуры материалов; ✚ формировать у детей комплексный алгоритм обследования объектов на основе зрительного, слухового, тактильно-двигательного восприятия для выделения максимального количества свойств и признаков; ✚ развивать способность узнавать и называть объемные геометрические тела и соотносить их с плоскостными образцами и с реальными предметами; ✚ учить детей собирать целостное изображение предмета из частей, складывать разрезные картинки, постепенно увеличивая количество частей и конфигурацию разреза; ✚ развивать стереогноз - определять на ощупь фактуру материалов, величину предметов, узнавать и называть их; ✚ развивать глазомерные функции и умение ориентироваться в сериационном ряду по величине, включать элементы в ряд, сравнивать элементы ряда по параметрам величины, употребляя степени сравнения прилагательных; ✚ развивать умение оперировать наглядно воспринимаемыми признаками при группировке предметов, исключении лишнего, обосновывать выбор принципа классификации; ✚ знакомить детей с пространственными свойствами объектов (геометрических фигур и тел, их формой как постоянным признаком, размером и расположением как признаками относительными); развивать способность к их идентификации, группировке по двум и нескольким образцам, классификации; ✚ развивать мыслительные операции анализа, синтеза, сравнения, обобщения, конкретизации, абстрагирования, классификации, сериации на основе выделения наглядно воспринимаемых признаков
<p>Коррекционная направленность в работе по развитию конструктивной деятельности</p>	<p><i>Развитие конструктивного праксиса, наглядно-образного мышления, способности к моделированию</i></p> <ul style="list-style-type: none"> ✚ формировать интерес к конструктивным материалам и их игровому использованию: демонстрация продуктов конструирования (строительство загонов и домиков для зверей, мебели для куклы и пр.) с целью;

Разделы	Задачи и педагогические условия реализации программы коррекционной работы
	<ul style="list-style-type: none"> ✚ развивать интерес к конструированию и побуждать к «опредмечиванию», ассоциированию нагромождений с реальными объектами, поощряя стремление детей называть «узнанную» постройку; ✚ формировать у детей желание подражать действиям взрослого; побуждать к совместной конструктивной деятельности при обязательном речевом сопровождении всех осуществляемых действий; ✚ учить детей видеть целостную конструкцию и анализировать ее основные и вспомогательные части, устанавливая их функциональное назначение, определяя соответствие форм, размеров, местоположения в зависимости от задач и плана конструкции; ✚ формировать умение воссоздавать целостный образ путем конструирования из частей (используют прием накладывания на контур, заполнения имеющихся пустот и пр.); уделять внимание развитию речи, предваряющей процесс воссоздания целого из частей; ✚ развивать умение действовать двумя руками под контролем зрения в ходе создания построек; ✚ развивать операционально-технические умения детей, используя разнообразный строительный материал; ✚ совершенствовать кинестетическую и кинетическую основу движений пальцев рук в процессе занятий с конструктивным материалом, требующим разных способов сочленения и расстановки элементов (крепление по типу пазлов, деталей с втулками, установка детали на деталь, сборно-разборные игрушки и крепления с помощью гаек, замков и т. п.); ✚ учить замечать и исправлять ошибки; для привлечения внимания детей использовать как указательные и соотносящие жесты, так и словесные указания; ✚ побуждать к совместному с взрослым, а затем - к самостоятельному обыгрыванию построек; ✚ для старших дошкольников организовывать конструктивные игры с различными материалами: сборно-разборными игрушками, разрезными картинками-пазлами и др.; ✚ положительно принимать и оценивать продукты детской деятельности, радуясь вместе с ними, но в то же время, побуждая видеть ошибки и недостатки и стремиться их исправить; ✚ закреплять представления детей об архитектуре как искусстве и о строительстве как труде по созданию различных построек, необходимых людям для жизни и деятельности; ✚ закреплять представления детей о форме, величине, пространственных отношениях элементов в конструкции, отражать это в речи; ✚ закреплять умение сравнивать элементы детских строительных наборов и конструкций по величине, расположению, употребляя при этом прилагательные и обозначая словом пространственные отношения; ✚ формировать способность к анализу и воспроизведению конструкций по предметному образцу, чертежу, силуэтному изображению; выполнять схематические рисунки и зарисовки построек; ✚ учить детей использовать в процессе конструирования все виды словесной регуляции: отчет, сопровождение и планирование деятельности; упражнять детей в умении рассказывать о последовательности конструирования после выполнения задания, в сравнении с предварительным планом; ✚ развивать творческое воображение детей, использовать приобретенные конструктивные навыки для создания построек, необходимых для развертывания

Разделы	Задачи и педагогические условия реализации программы коррекционной работы
	<p>или продолжения строительно-конструктивных, сюжетно-ролевых, театрализованных и подвижных игр;</p> <ul style="list-style-type: none"> ✚ учить детей выполнять сюжетные конструкции по заданному началу и собственному замыслу (с предварительным планированием и заключительным словесным отчетом)
<p>Коррекционная направленность работы по формированию элементарных математических представлений</p>	<p>Создавать условия и предпосылки для развития элементарных математических представлений в дочисловой период:</p> <ul style="list-style-type: none"> ✚ формировать умения сравнивать предметы, объединять их в группы на основе выделенного признака (формы, размера, расположения), составлять ряды-серии (по размеру, расположению); ✚ совершенствовать навыки использования способов проверки (приемы наложения и приложения) для определения количества, величины, формы объектов, их объемных и плоскостных моделей; ✚ создавать условия для практических действий с дочисловыми множествами, учить практическим способам сравнения множеств путем наложения и приложения; ✚ уделять особое внимание осознанности действий детей, ориентировке на содержание множеств при их сравнении путем установления взаимно однозначного соответствия (приложения один к одному). <p>Развивать понимание количественных отношений, количественной характеристики чисел:</p> <ul style="list-style-type: none"> ✚ учить пересчитывать предметы по заданию «Посчитай», пользуясь переключением каждого элемента, прикосновением пальцем к каждому элементу, указательным жестом, и просто на основании прослеживания глазами; ✚ учить выделять определенное количество предметов из множества по подражанию и образцу, после пересчета и без него, соотносить с количеством пальцев, палочек и другого символического материала, показывать решение на пальцах, счетных палочках и пр.; ✚ при затруднениях в использовании математической символики уделять внимание практическим и активно-пассивным действиям с рукой ребенка; ✚ продолжать учить детей образовывать последующее число, добавляя один объект к группе, а также предыдущее число, удаляя один объект из группы; ✚ совершенствовать счетные действия детей с множествами предметов на основе слухового, тактильного и зрительного восприятия; ✚ знакомить детей с количеством в пределах пяти-десяти (возможный предел освоения детьми чисел определяется, исходя из уровня их математического развития на каждом этапе образовательной деятельности); ✚ прорабатывать до полного осознания и понимания состав числа из единиц на различном раздаточном материале; ✚ развивать цифровой гнозис: учить детей узнавать знакомые цифры 0, 1-9 в правильном и зеркальном (перевернутом) изображении, среди наложенных друг на друга изображений, соотносить их с количеством объектов; ✚ учить возможным способам изображения цифр: рисованию на бумаге, на песке, на доске, в воздухе; конструированию из различных материалов (ниток, шнуров, мягкой цветной проволоки, палочек); лепке из глины, теста, пластилина; ✚ формировать у детей умение называть числовой ряд, выкладывая цифры в аналогичной последовательности, подбирать соответствующую цифру к количеству объектов, выделять цифровые знаки среди других изображений (букв, схематических изображений объектов, геометрических фигур) и называть их

Разделы	Задачи и педагогические условия реализации программы коррекционной работы
	<p>обобщающим словом.</p> <p>Знакомство детей с элементарными арифметическими задачами с опорой на наглядность и практические действия:</p> <ul style="list-style-type: none"> ✚ приучать выслушивать данные задачи, выделять вопрос; ✚ применять способ передачи ее содержания в форме диалога (один говорит первую часть условия, второй — другую, третий задает вопрос); ✚ знакомить детей с различными символическими обозначениями действий задачи, использованием стрелок, указателей, объединительных и разъединительных линий и пр.; ✚ учить детей придумывать задачи по предложенной наглядной ситуации, а затем по представлению, решать их в пределах усвоенного состава числа; ✚ развивать зрительное внимание, учить замечать: изменения в цвете, форме, количестве предметов; ✚ вызывать интерес к решению задач с опорой на задачи-драматизации и задачи-иллюстрации на сложение и вычитание, используя наглядный материал и символические изображения (палочки, геометрические фигуры), в пределах 5-10 и включать сформированные представления в предметно-практическую и игровую деятельность. <p>Формирование пространственных представлений:</p> <ul style="list-style-type: none"> ✚ закреплять представления о частях тела на начальных этапах работы; ✚ развивать у детей способность ориентироваться в телесном пространстве, осваивая координаты: <i>вверху-внизу, впереди-сзади, правая-левая рука</i>, в дальнейшем соотносить с правой и левой рукой правую и левую стороны тела; ✚ развивать ориентировку в пространстве «от себя» (<i>вверху-внизу, впереди-сзади, справа-слева</i>); ✚ учить воспринимать и воспроизводить пространственные отношения, между объектами по подражанию, образцу и словесной инструкции; ✚ обращать внимание на понимание и употребление предлогов с пространственным значением; ✚ обращать особое внимание на относительность пространственных отношений при передвижениях в различных направлениях, поворотах, действиях с предметами; ✚ создавать условия для осознания детьми пространственных отношений путем обогащения их собственного двигательного опыта, учить перемещаться в пространстве в заданном направлении по указательному жесту, с помощью стрелки-вектора, по схеме-маршруту; выполнять определенные действия с предметами и отвечать на вопросы: «Куда? Откуда? Где?»; ✚ закреплять умение использовать словесные обозначения местонахождения и направления движения, пользуясь при этом движением руки и указательным жестом; ✚ развивать ориентировку в линейном ряду, выполняя задания: <i>назови соседей, какая игрушка справа от мишки, а какая слева, пересчитай игрушки в прямом и в обратном порядке</i>; ✚ формировать ориентировку на листе, закреплять при выполнении зрительных и слуховых диктантов; ✚ формировать ориентировку в теле человека, стоящего напротив; ✚ побуждать детей перемещать различные предметы вперед, назад, вверх, вниз по горизонтали, по вертикали, по кругу (по словесной инструкции взрослого

Разделы	Задачи и педагогические условия реализации программы коррекционной работы
	<p>и самостоятельно);</p> <ul style="list-style-type: none"> ✚ соотносить плоскостные и объемные формы в процессе игр и игровых упражнений, выделяя общие и различные пространственные признаки, структурные элементы геометрических фигур: вершины, углы, стороны; ✚ формировать ориентировку на листе и на плоскости; ✚ формировать представления детей о внутренней и внешней частях геометрической фигуры, ее границах, закреплять эти представления в практических видах деятельности (рисовании, аппликации, конструировании); ✚ знакомить детей с понятиями «точка», «кривая линия», «ломаная линия», «замкнутая линия», «незамкнутая линия», закрепляя в практической деятельности представления детей о взаимоотношении точек и линий, моделируя линии из различных материалов (шнуров, ниток, мягкой цветной проволоки, лент, геометрических фигур). <p>Формирование временных представлений:</p> <ul style="list-style-type: none"> ✚ уделять внимание как запоминанию названий дней недели, месяцев и т. д., так и пониманию последовательности и цикличности времен года, месяцев, дней недели, времени суток; ✚ использовать наглядные модели при формировании временных представлений; ✚ учить понимать и устанавливать возрастные различия между людьми; формировать представление о возрастных периодах, о том, что взрослые люди тоже были маленькими и т. д.; ✚ формировать понимание временной последовательности событий, временных причинно-следственных зависимостей (<i>Что сначала - что потом? Что чем было - что чем стало?</i>); ✚ развивать чувство времени с использованием песочных часов
Коррекционная направленность работы по формированию целостной картины мира, расширению кругозора	<p>Создание предпосылок для развития элементарных естественнонаучных представлений</p> <ul style="list-style-type: none"> ✚ формировать у детей комплексный алгоритм обследования объектов (зрительно-тактильно-слуховой ориентировки) для выделения максимального количества свойств объекта; ✚ организовывать наблюдения за различными состояниями природы и ее изменениями с привлечением внимания детей к различению природных звуков (гром, шум ветра, шуршание насекомых и пр.), к изменению световой освещенности дня (во время грозы), к различению голосов животных и птиц и пр.; ✚ формировать связи между образом объекта и обозначающим его словом, правильное его понимание и использование (трещит, поскрипывает и пр.), особенно у детей с недостатками зрительного восприятия и слухового внимания; лексико-грамматическим недоразвитием; ✚ обучать детей на основе собственных знаний и представлений умению составлять рассказы и описывать свои впечатления, используя вербальные и невербальные средства (с опорой на схемы); ✚ использовать оптические, световые, звуковые и прочие технические средства и приспособления, усиливающие и повышающие эффективность восприятия; ✚ организовывать опытно-экспериментальную деятельность для понимания некоторых явлений и свойств предметов и материалов, для развития логического мышления (тает - не тает, тонет - не тонет).

Разделы	Задачи и педагогические условия реализации программы коррекционной работы
	<p>Создание условий для формирования предпосылки экологической культуры:</p> <ul style="list-style-type: none"> ✚ создавать условия для установления и понимания причинно-следственных связей природных явлений и жизнедеятельности человека с опорой на все виды восприятия; ✚ организовывать наблюдения за природными объектами и явлениями в естественных условиях, обогащать представления детей с учетом недостатков внимания (неустойчивость, сужение объема) и восприятия (сужение объема, замедленный темп, недостаточная точность); ✚ развивать словесное опосредование воспринимаемой наглядной информации, связанное с выделением наблюдаемых объектов и явлений, обогащать словарный запас; ✚ вызывать интерес, формировать и закреплять навыки самостоятельного выполнения действий, связанных с уходом за растениями и животными, уборкой помещений, территории двора и др. ✚ расширять и углублять представления детей о местах обитания, образе жизни, способах питания животных и растений; ✚ продолжать формировать умение детей устанавливать причинно-следственные связи между условиями жизни, внешними и функциональными свойствами в человеческом, животном и растительном мире на основе наблюдений и практического экспериментирования; ✚ расширять и закреплять представления детей о предметах быта, необходимых человеку (рабочая, повседневная и праздничная одежда; обувь для разных сезонов; мебель для дома, для детского сада, для работы и отдыха; чайная, столовая посуда; технические средства и др.); ✚ формировать и расширять представления о Родине: о городах России, ее столице, государственной символике, гимне страны; национальных героях; исторических событиях, обогащая словарный запас; ✚ расширять и уточнять представления детей о макросоциальном окружении (улица, места общественного питания, места отдыха, магазины, деятельность людей, транспортные средства и др.); ✚ углублять и расширять представления детей о явлениях природы, сезонных и суточных изменениях, связывая их с изменениями в жизни людей, животных, растений в различных климатических условиях; ✚ расширять представления детей о праздниках (Новый год, День рождения, День независимости, Рождество, Пасха, Масленица, Выпускной праздник в детском саду, День учителя, День защитника Отечества, День города, День Победы, спортивные праздники и др.); ✚ расширять словарный запас, связанный с содержанием эмоционального, бытового, предметного, социального и игрового опыта детей
Коррекционная направленность в работе по развитию высших психических функций	<p>Развитие мыслительных операций:</p> <ul style="list-style-type: none"> ✚ стимулировать и развивать опосредованные действия как основу наглядно-действенного мышления, создавать специальные наглядные проблемные ситуации, требующие применения вспомогательных предметов и орудий; ✚ поддерживать мотивацию к достижению цели при решении наглядных задач; учить способам проб, примеривания, зрительного соотнесения; ✚ развивать способность к анализу условий наглядной проблемной ситуации, осознанию цели, осуществлению поиска вспомогательных средств (достать недоступный руке предмет; выловить из банки разные предметы,

Разделы	Задачи и педагогические условия реализации программы коррекционной работы
	<p>используя соответствующее приспособление и пр.);</p> <ul style="list-style-type: none"> ✚ знакомить детей с разнообразием орудий и вспомогательных средств, учить действиям с бытовыми предметами-орудиями: ложкой, совком, щеткой, веником, грабелями, наборами для песка и пр.; ✚ формировать у детей операции анализа, сравнения, синтеза на основе наглядно воспринимаемых признаков; ✚ учить анализу образцов объемных, плоскостных, графических, схематических моделей, а также реальных объектов в определенной последовательности, сначала с помощью взрослого, затем самостоятельно; ✚ учить умению узнавать объемные тела по разным проекциям, рассматривать их с разных сторон с целью точного узнавания, выполнять графические изображения деталей конструкторов (с разных сторон); ✚ развивать антиципирующие способности в процессе складывания разрезной картинки и сборно-разборных игрушек (работу связывают с другими видами продуктивной деятельности), построении сериационных рядов; ✚ развивать наглядно-образное мышление в заданиях по узнаванию целого по фрагментам (чьи лапы, хвосты, уши; дом — по элементам и т. д.); ✚ развивать способность к замещению и наглядному моделированию в играх на замещение, кодирование, моделирование пространственных ситуаций (игры с кукольной комнатой); ✚ учить детей сравнивать предметные и сюжетные изображения, выделяя в них сходные и различные элементы и детали (2-3 элемента); ✚ развивать зрительный гнозис, предлагая детям узнавать зашумленные, наложенные, перечеркнутые, конфликтные изображения; ✚ развивать вероятностное прогнозирование, умение понимать закономерности расположения элементов в линейном ряду (в играх «Продолжи ряд», «Закончи ряд»); ✚ развивать способность понимать скрытый смысл наглядной ситуации, картинок-нелепиц, устанавливать простейшие аналогии на наглядном материале; ✚ формировать умение делать простейшие умозаключения индуктивно-дедуктивного характера: сначала при наблюдении за природными явлениями, при проведении опытов, затем на основе имеющихся знаний и представлений; ✚ обращать внимание детей на существенные признаки предметов, учить оперировать значимыми признаками на уровне конкретно-понятийного мышления: выделять признаки различия и сходства; обобщать ряды конкретных понятий малого объема; ✚ формировать обобщающие понятия, учить делать обобщения на основе существенных признаков, осуществлять классификацию; ✚ подводить к пониманию текстов со скрытой моралью; <p>Развитие амнестической деятельности:</p> <ul style="list-style-type: none"> ✚ осуществлять избирательный подбор дидактического материала, игровых упражнений, мнемотехнических приемов для развития зрительной и слухоречевой памяти; ✚ совершенствовать следующие характеристики: объем памяти, динамику и прочность запоминания, семантическую устойчивость, тормозимость следов памяти, стабильность регуляции и контроля. <p>Развитие внимания</p> <ul style="list-style-type: none"> ✚ развивать слуховое и зрительное сосредоточение на ранних этапах работы;

Разделы	Задачи и педагогические условия реализации программы коррекционной работы
	<ul style="list-style-type: none"> ✚ развивать устойчивость, концентрацию и объем внимания в разных видах деятельности и посредством специально подобранных упражнений; ✚ развивать способность к переключению и к распределению внимания; ✚ развивать произвольную регуляцию и самоконтроль при выполнении бытовых, игровых, трудовых действий и в специальных упражнениях

*2.6.6.3. Коррекционно-развивающая работа в образовательной области
«Речевое развитие»*

Разделы	Задачи и педагогические условия реализации программы коррекционной работы
Коррекционная направленность работы по развитию речи	<p><i>Развитие импрессивной стороны речи</i></p> <ul style="list-style-type: none"> ✚ развивать понимание обращенной речи с опорой на совместные со взрослым действия, наглядные ситуации, игровые действия; ✚ создавать условия для понимания речи в зависимости от ситуации и контекста; уделять особое внимание пониманию детьми вопросов, сообщений, побуждений, связанных с различными видами деятельности; ✚ развивать понимание речи на основе выполнения словесной инструкции и подражания с помощью куклы-помощника; ✚ в процессе работы над лексикой проводить разъяснение семантических особенностей слов и высказываний; ✚ в процессе работы над грамматическим строем речи привлекать внимание детей к изменению значения слова с помощью грамматических форм (приставок, суффиксов, окончаний); ✚ проводить специальные речевые игры и упражнения на развитие восприятия суффиксально-префиксальных отношений, сочетать их с демонстрацией действий (пришел, ушел, вышел, зашел и т. п.), а на этапе подготовке к школе предлагать опору на схемы-модели состава слова; ✚ в процессе работы над фонематическим восприятием обращать внимание детей на смылоразличительную функцию фонемы (как меняется слово при замене твердых и мягких, свистящих и шипящих, звонких и глухих согласных: <i>мал - мял; миска - мишка; дочка - точка</i>); ✚ работать над пониманием многозначности слов русского языка; ✚ разъяснять смысловое значение пословиц, метафор, крылатых выражений и др.; ✚ создавать условия для оперирования речемыслительными категориями, использования в активной речи малых фольклорных форм (метафор, сравнений, эпитетов, пословиц, образных выражений, поговорок, загадок и др.); ✚ привлекать внимание детей к различным интонациям (повествовательным, восклицательным, вопросительным), учить воспринимать их и воспроизводить; понимать смылоразличительную функцию интонации. <p><i>Стимуляция речевого общения</i></p> <ul style="list-style-type: none"> ✚ организовывать и поддерживать речевое общение детей на занятиях и вне занятий, побуждение к внимательному выслушиванию других детей, фиксирование внимания ребенка на содержании высказываний детей; ✚ создавать ситуации общения для обеспечения мотивации к речи; воспитывать у ребенка отношение к сверстнику как объекту взаимодействия; ✚ побуждать к обращению к взрослому и сверстнику с сообщениями,

Разделы	Задачи и педагогические условия реализации программы коррекционной работы
	<p>вопросами, побуждениями (т. е. к использованию различных типов коммуникативных высказываний);</p> <ul style="list-style-type: none"> ✚ обучение детей умению отстаивать свое мнение, доказывать, убеждать, разрешать конфликтные ситуации с помощью речи. <p><i>Совершенствование произносительной стороны речи (звукопроизношения, просодики, звуко-слоговой структуры), соблюдение гигиены голосовых нагрузок</i></p> <ul style="list-style-type: none"> ✚ закреплять и автоматизировать правильное произнесение всех звуков в слогах, словах, фразах, спонтанной речи по заданиям учителя-логопеда; ✚ развивать способность к моделированию правильного речевого темпа с предложением образцов произнесения разговорной речи, отрывков из литературных произведений, сказок, стихотворных форм, пословиц, загадок, скороговорок, чистоговорок и т. д.; ✚ формировать умение воспринимать и воспроизводить темпо-ритмические и интонационные особенности предлагаемых речевых образцов; ✚ воспринимать и символически обозначать (зарисовывать) ритмические структуры (ритм повтора, ритм чередования, ритм симметрии); ✚ совершенствовать звуко-слоговую структуру, преодолевать недостатки слоговой структуры и звуконаполняемости; ✚ развивать интонационную выразительность речи посредством использования малых фольклорных форм, чтения стихов, игр-драматизаций; ✚ соблюдать голосовой режим, разговаривая и проводя занятия голосом разговорной громкости, не допуская форсирования голоса, крика; ✚ следить за голосовым режимом детей, не допускать голосовых перегрузок; ✚ формировать мягкую атаку голоса при произнесении звуков; работать над плавностью речи; ✚ развивать умение изменять силу голоса: говорить громко, тихо, шепотом; ✚ вырабатывать правильный темп речи; ✚ работать над четкостью дикции; ✚ работать над интонационной выразительностью речи. <p><i>Развитие фонематических процессов (фонематического слуха как способности дифференцировать фонемы родного языка и фонематического восприятия как способности к звуковому анализу)</i></p> <ul style="list-style-type: none"> ✚ поддерживать и развивать интерес к звукам окружающего мира; побуждать к узнаванию различных шумов (шуршит бумага, звенит колокольчик, стучит молоток); ✚ развивать способность узнавать бытовые шумы: работающих электроприборов (пылесоса, стиральной машины и др.), нахождению и называнию звучащих предметов и действий, подражанию им (пылесос гудит — ж-ж-ж-ж и пр.); ✚ на прогулках расширять представлений о звуках природы (шуме ветра, ударах грома и др.), голосах животных, обучать детей подражанию им; ✚ узнавать звучание различных музыкальных инструментов (маракас, металлофон, балалайка, дудочка и т. п.); ✚ учить воспринимать и дифференцировать предметы и явления по звуковым характеристикам (громко – тихо, длинно – коротко и др.); ✚ учить детей выполнять графические задания, ориентируясь на свойства

Разделы	Задачи и педагогические условия реализации программы коррекционной работы
	<p>звуковых сигналов (долготу звука): проведение линий разной длины карандашом на листе бумаги в соответствии с произнесенным педагогом гласным звуком;</p> <ul style="list-style-type: none"> ✚ учить дифференцировать на слух слова с оппозиционными звуками (свистящими и шипящими, твердыми и мягкими, звонкими и глухими согласными); ✚ учить подбирать картинки с предметами, в названии которых слышится заданный звук; ✚ учить выделять гласный под ударением в начале и в конце слова, звонкий согласный в начале слова, глухой согласный - в конце слова; ✚ знакомить с фонетическими характеристиками гласных и согласных звуков, учить детей давать эти характеристики при восприятии звуков. <p>Расширение, обогащение, систематизация словаря</p> <ul style="list-style-type: none"> ✚ расширять объем и активизировать словарь параллельно с расширением представлений об окружающей действительности, развитием познавательной деятельности; ✚ уточнять значения слов, используя различные приемы семантизации; пополнять и активизировать словарный запас, уточнять понятийные и контекстуальные компоненты значений слов на основе расширения познавательного и речевого опыта детей; ✚ формировать лексическую системность: учить подбирать антонимы и синонимы на материале существительных, глаголов, прилагательных; ✚ совершенствовать представления об антонимических и синонимических отношениях между словами, знакомить с явлениями омонимии, с многозначностью слов; ✚ формировать предикативную сторону речи за счет обогащения словаря глаголами и прилагательными; ✚ проводить углубленную работу по формированию обобщающих понятий. <p>Формирование грамматического строя речи</p> <ul style="list-style-type: none"> ✚ развивать словообразовательные умения; создавать условия для освоения продуктивных и непродуктивных словообразовательных моделей; ✚ уточнять грамматическое значение существительных, прилагательных, глаголов; ✚ развивать систему словоизменения; ориентировочные умения при овладении морфологическими категориями; ✚ формировать умения морфолого-синтаксического оформления словосочетаний и простых распространенных предложений различных моделей; ✚ закреплять правильное использование детьми в речи грамматических форм слов, расширять набор используемых детьми типов предложений, структур синтаксических конструкций, видов синтаксических связей и средств их выражения; ✚ работать над пониманием и построением предложно-падежных конструкций; ✚ развивать умение анализировать выраженную в предложении ситуацию; ✚ учить понимать и строить логико-грамматические конструкции; ✚ развивать вероятностное прогнозирование при построении слов, словосочетаний, синтаксических конструкций (закончи слово предложение, рассказ).

Разделы	Задачи и педагогические условия реализации программы коррекционной работы
	<p><i>Развитие связной диалогической и монологической речи:</i></p> <ul style="list-style-type: none"> ✚ формировать умения участвовать в диалоге, побуждать детей к речевой активности, к постановке вопросов, развивать единство содержания (вопрос – ответ); ✚ стимулировать речевое общение: предлагать образцы речи, моделировать диалоги — от реплики до развернутой речи; ✚ развивать понимание единства формы и значения, звукового оформления мелодико-интонационных компонентов, лексического содержания и семантического значения высказываний; ✚ работать над фразой (с использованием внешних опор в виде предметных и сюжетных картинок, различных фишек и схем); ✚ помогать устанавливать последовательность основных смысловых компонентов текста или наглядной ситуации, учить оформлять внутритекстовые связи на семантическом и коммуникативном уровнях и оценивать правильность высказывания; ✚ развивать способность составлять цельное и связное высказывание на основе: пересказа небольших по объему текстов, составления рассказов с опорой на серию картин, отдельные сюжетные картинки, описательных рассказов и рассказов из личного опыта; ✚ развивать вышеперечисленные умения с опорой на инсценировки, игры-драматизации, моделирование ситуации на магнитной доске, рисование пиктограмм, использование наглядно-графических моделей; ✚ в целях развития планирующей, регулирующей функции речи развивать словесную регуляцию во всех видах деятельности: при сопровождении ребенком речью собственных практических действий, подведении им итогов деятельности, при элементарном планировании с опорами и без; ✚ усиливать организующую роль речи в поведении детей и расширять их поведенческий репертуар с помощью обучения рассказыванию о новых знаниях и новом опыте, о результате поступков и действий, развивая навыки произвольного поведения, подчинения правилам и следования инструкции и образцу. <p><i>Подготовка к обучению грамоте</i></p> <ul style="list-style-type: none"> ✚ развивать у детей способность к символической и аналитико-синтетической деятельности с языковыми единицами; учить приемам умственной деятельности, необходимым для сравнения, выделения и обобщения явлений языка; ✚ формировать навыки осознанного анализа и моделирования звуко-слогового состава слова с помощью фишек; ✚ учить анализу состава предложения, моделирования с помощью полосок разной длины, учить выделять предлог в составе предложения, обозначать его фишкой; ✚ учить дифференцировать употребление терминов «предложение» и «слово» с использованием условно-графической схемы предложения; ✚ упражнять детей в умении составлять предложения по схемам; ✚ развивать умение выполнять звуковой анализ и синтез на слух, без опоры на условно-графическую схему; ✚ учить детей выражать графически свойства слов: короткие – длинные

Разделы	Задачи и педагогические условия реализации программы коррекционной работы
	<p>слова (педагог произносит короткое слово – дети ставят точку, длинное слово – линию – тире);</p> <ul style="list-style-type: none"> ✚ закреплять умение давать фонетическую характеристику заданным звукам; ✚ формировать умение соотносить выделенную из слова фонему с определенным зрительным образом буквы; ✚ учить составлять одно-двусложные слова из букв разрезной азбуки; ✚ развивать буквенный гнозис, предлагая узнать букву в условиях наложения, зашумления, написания разными шрифтами. <p>Формирование графомоторных навыков и подготовка руки к письму</p> <ul style="list-style-type: none"> ✚ формировать базовые графические умения и навыки на нелинованном листе: точки, штрихи, обводка, копирование; ✚ учить выполнять графические задания на тетрадном листе в клетку и линейку по образцу и речевой инструкции; ✚ учить детей копировать точки, изображения узоров из геометрических фигур, соблюдая строку и последовательность элементов; ✚ учить детей выполнять графические диктанты в тетрадях по речевой инструкции; ✚ учить проводить различные линии и штриховку по указателю – стрелке; ✚ совершенствовать навыки штриховки, закрашивание контуров предметов, орнаментов и сюжетных картинок: учить детей срисовывать, дорисовывать, копировать и закрашивать контуры простых предметов. ✚ формировать элементарную культуру речевого поведения, умение слушать педагога и сверстников, внимательно и доброжелательно относиться к их рассказам и ответам
Коррекционная направленность в работе по приобщению к художественной литературе	<ul style="list-style-type: none"> ✚ вызывать интерес к книге: рассматривать с детьми иллюстрации в детских книгах, специально подобранные картинки с близким ребенку содержанием, побуждать называть персонажей, демонстрировать и называть их действия; ✚ читать детям потешки, прибаутки, стихи (в двусложном размере), вызывая у них эмоциональный отклик, стремление отхлопывать ритм или совершать ритмичные действия, побуждать к совместному и отраженному декламированию, поощрять инициативную речь детей; ✚ направлять внимание детей в процессе чтения и рассказывания на полноценное слушание, фиксируя последовательность событий; ✚ поддерживать и стимулировать интерес детей к совместному чтению потешек, стихотворных форм, сказок, рассказов, песенок и т. д., после прочтения обсуждать и разбирать прочитанное, добиваясь понимания смысла; ✚ использовать схематические зарисовки (на бумаге, специальной доске и пр.), отражающие последовательность событий в тексте; ✚ в процессе чтения и рассказывания демонстрировать поведение персонажей, используя различную интонацию, голос различной высоты для передачи состояния персонажей и его роли в данном произведении; ✚ беседовать с детьми, работать над пониманием содержания художественных произведений (прозаических, стихотворных), поведения и отношений персонажей, разьяснять значения незнакомых слов и выражений; ✚ учить детей передавать содержание по ролям, создавая выразительный образ; ✚ учить детей рассказыванию, связывая с ролевой игрой, театрализованной

Разделы	Задачи и педагогические условия реализации программы коррекционной работы
	<p>деятельностью, рисованием;</p> <ul style="list-style-type: none"> ✚ вводить в занятия предметы-заменители, слова-заменители, символы, широко используя речевые игры, шарады и т. д.

2.6.6.4. *Коррекционно-развивающая работа в образовательной области «Художественно-эстетическое развитие»*

Разделы	Задачи и педагогические условия реализации программы коррекционной работы
<p>Коррекционная направленность в работе по развитию детского творчества</p>	<p><i>Развитие познавательных процессов, речи, мотивационных и регуляторных компонентов деятельности в ее продуктивных видах</i></p> <ul style="list-style-type: none"> ✚ формировать предпосылки изобразительной деятельности; создавать условия для развития самостоятельного черкания карандашами, мелками, волоконными карандашами и пр., ✚ организовывать совместные действия с ребенком, направляя на ассоциирование каракулей с обликом знакомых предметов, поощрять их «узнавание» и называние с целью «опредмечивания», ✚ рисовать для ребенка по его просьбе или специально с целью вызвать у него интерес к изображению и к себе как объекту для изображения; ✚ отражать в создаваемых изображениях жизнь самого ребенка, его бытовой, предметно-игровой, положительный эмоциональный опыт; рисование сопровождать эмоциональными высказываниями; ✚ побуждать детей демонстрировать изображенные на рисунке действия по подражанию и самостоятельно; ✚ развивать у детей восприятие плоскостных изображений, уделяя особое внимание изображению человека и его действий, рассматриванию картинок, иллюстраций в книгах; ✚ знакомить с изобразительными средствами и формировать изобразительные навыки в совместной деятельности со взрослым; ✚ учить детей анализировать строение предметов, выделять форму, цвет целого объекта и его частей, отражать их с помощью различных изобразительных средств; ✚ уделять особое внимание рисованию фигуры человека, учить передавать строение человеческого тела, его пропорции; ✚ побуждать экспериментировать с цветом, эстетически воспринимать различные сочетания цветов; ✚ учить понимать сигнальное значение цвета, его теплых и холодных оттенков (зимний пейзаж - летний пейзаж - осенний пейзаж); ✚ развивать целостность восприятия, передавать целостный образ в предметном рисунке, отражая структуру объекта; ✚ развивать творческие способности, побуждать придумывать и создавать композицию, осваивать различные художественные техники, использовать разнообразные материалы и средства; ✚ развивать эстетические чувства, эстетическое восприятие иллюстраций, картин, рисунков; ✚ развивать интерес детей к пластическим материалам (тесту, глине), в процессе лепки, из которых дети разминают, разрывают, соединяют куски теста,

Разделы	Задачи и педагогические условия реализации программы коррекционной работы
	<p>расплющивают и т. д., а взрослые придают затем этим кускам предметный вид, что закрепляется в слове и дальнейшем обыгрывании;</p> <ul style="list-style-type: none"> + развивать конструктивный праксис, ручную умелость, закрепляя технические навыки лепки; + включать в последующую совместную игру фигурки людей, животных, вылепленных ребенком (собачка просит есть, бегают, спит, «служит» и т. д.); + знакомить с алгоритмами деятельности при изготовлении поделок с помощью аппликации; + развивать чувство изобразительного ритма, выполняя вместе с детьми задания, включающие наклеивание заготовок, учить составлять простейшие декоративных узоры по принципу повторности и чередования в процессе «подвижной аппликации», без наклеивания; + уделять внимание выработке точных движений рук под зрительным контролем при выполнении аппликации (при совмещении поверхностей держать одной рукой, перемещать или сдвигать другой); + совершенствовать ориентировку в пространстве листа при аппликации по образцу или словесной инструкции; + развивать координацию движений рук, зрительно-двигательную координацию в процессе рисования, лепки, аппликации; + использовать сюжетные рисунки на занятиях по развитию речи для составления наглядной программы высказываний. <p><i>Развитие воображения и творческих способностей детей</i></p> <ul style="list-style-type: none"> + побуждать к самостоятельности и творческой инициативе; положительно оценивать первые попытки участия в творческой деятельности; + формировать ориентировочно-исследовательский этап изобразительной деятельности, т. е. организовывать целенаправленное изучение, обследование объекта перед изображением; отражать воспринятое в речи, передавать свойства объектов в рисунке, лепке, аппликации; + учить детей определять свой замысел, словесно его формулировать, следовать ему в процессе работы и реализовывать его, объяснять после окончания работы содержание получившегося изображения; + развивать воображение, обучая приемам создания новых образов: путем агглютинации, гиперболизации, акцентирования, схематизации; + побуждать к созданию новых образов на материале лепки, аппликации, изодеятельности (задания «Нарисуй волшебный замок», «Несуществующее животное», «Чудо-дерево» и т. п.); предлагать специальные дидактические игры, в которых требуется дорисовать незаконченные изображения; + поддерживать стремление детей к использованию различных средств и материалов в процессе изобразительной деятельности; + обогащать представления детей о предметах и явлениях окружающего мира, поддерживать стремление к расширению содержания рисунков и поделок дошкольников; + побуждать детей изображать себя, свою семью, окружающих взрослых и сверстников; + развивать планирующую функцию речи и произвольную регуляцию деятельности при создании сюжетных рисунков, передаче их содержания в коротких рассказах; + стимулировать желание детей оценивать свои работы путем сопоставления

Разделы	Задачи и педагогические условия реализации программы коррекционной работы
	<p>с натурой и образцом, со словесным заданием;</p> <ul style="list-style-type: none"> ✚ закреплять пространственные и величинные представления детей, используя для обозначения размера, места расположения, пространственных отношений языковые средства; ✚ развивать у детей чувство ритма в процессе работы кистью, карандашами, фломастерами; ✚ вызывать у детей интерес к лепным поделкам, расширяя их представления о скульптуре малых форм и выделяя средства выразительности, передающие характер образа, поддерживать стремление детей лепить самостоятельно
Коррекционная направленность работы по приобщению к изобразительному искусству	<ul style="list-style-type: none"> ✚ знакомить детей с доступными их пониманию и восприятию произведениями искусства (картинами, иллюстрациями к сказкам и рассказам, народными игрушками, предметами народного декоративно-прикладного искусства и др.); ✚ развивать у детей художественное восприятие произведений изобразительного искусства, учить их эмоционально реагировать на воздействие художественного образа, понимать содержание произведения и выражать свои чувства и эмоции с помощью творческих рассказов; ✚ закреплять знания детей о произведениях русских художников, используя средства «музейной педагогики»; ✚ знакомить детей с народными промыслами, приобщать к некоторым видам росписи, воспитывать эстетические чувства
Коррекционная направленность работы в процессе музыкальной деятельности	<ul style="list-style-type: none"> ✚ организовывать игры по развитию слухового восприятия, на основе знакомства детей со звучащими игрушками и предметами (барабан, бубен, дудочка и др.), учить различать скрытые от ребенка игрушки по их звучанию, определять по звукоподражаниям, как подают голос животные; ✚ формировать пространственную ориентировку на звук, звучание игрушек в качестве сигнала к началу или прекращению действий в подвижных играх и упражнениях, побуждение к определению расположения звучащего предмета, бежать к нему, показывать и называть его; ✚ привлекать внимание к темпу звучаний (быстро/медленно), силе звуков (громко/тихо); ✚ побуждать реагировать на изменение темпа и интенсивности, характера движений, произнесения звуков, проговаривания потешек и стихов; ✚ создавать условия для развития внимания при прослушивании музыки, умения реагировать на начало и окончание музыки; ✚ привлекать к прослушиванию музыки, побуждая детей к слуховому сосредоточению и нацеливанию на восприятие музыкальной гармонии; ✚ побуждать различать и по-разному реагировать на музыку маршевого и плясового, спокойного и веселого характеров, вызывая соответствующие эмоции и двигательные реакции; ✚ использовать в организации различных занятий с ребенком музыкальную деятельность как средство для активизации и повышения эмоционального фона восприятия окружающего; ✚ формировать у детей музыкально-эстетические, зрительно-слуховые и двигательные представления о средствах музыки, передающие образы объектов, их действия (бежит ручеек, идет медведь и пр.); ✚ развивать у ребенка музыкально-ритмический, звуко-высотный и тембровый слух, включая в занятия разные музыкально звучащие предметы и игрушки;

Разделы	Задачи и педагогические условия реализации программы коррекционной работы
	<ul style="list-style-type: none"> ✚ знакомить детей с разными музыкальными инструментами; привлекать внимание к их звучанию, а также оркестра, хоров, отдельных голосов; воспитывать музыкальное восприятие, слушательскую культуру детей, обогащать их музыкальные впечатления; ✚ развивать память, создавая условия для запоминания и узнавания музыкальных произведений и разученных мелодий; ✚ расширять и уточнять представления детей о средствах музыкальной выразительности, жанрах и музыкальных направлениях, исходя из особенностей интеллектуального развития детей с ЗПР; ✚ привлекать детей к музыкальной деятельности, т. е. элементарной игре на дудочке, ксилофоне, губной гармошке, барабане и пр., к сольной и оркестровой игре на детских музыкальных инструментах; ✚ формировать эмоциональную отзывчивость детей на музыкальные произведения и умение использовать музыку для передачи собственного настроения; ✚ развивать певческие способности детей (чистота исполнения, интонирование, дыхание, дикция, слаженность); учить пропевать по возможности все слова песни, соблюдая ее темп, ритм, мелодию; ✚ формировать разнообразные танцевальные умения детей, динамическую организацию движений в ходе выполнения коллективных (групповых и парных) и индивидуальных танцев; ✚ расширять опыт выполнения разнообразных действий с предметами во время танцев, музыкально-ритмических упражнений: передавать их друг другу, поднимать вверх, покачивать ими над головой, бросать и ловить мяч и др.; ✚ совершенствовать пространственную ориентировку детей: выполнять движения под музыку по зрительному (картинке, стрелке-вектору), слуховому и двигательному сигналам; ✚ учить детей ходить парами по кругу, соблюдать расстояние при движении, поднимать плавно руки вверх, в стороны, заводить их за спину, за голову, поворачивая кисти, не задевая партнеров; ✚ развивать координацию, плавность, выразительность движений, учить выполнять движения в соответствующем музыке ритме, темпе, чувствовать сильную долю такта (акцент), метрический рисунок при звучании музыки в размере 2/4, 3/4, 4/4; ✚ учить детей выполнять движения в соответствии с изменением характера музыки (быстро — медленно); самостоятельно придумывать и выполнять движения под разную музыку (вальс, марш, полька); развивать эмоциональность и свободу проявлений творчества в музыкальных играх; ✚ согласовывать музыкальную деятельность детей с ознакомлением их с произведениями художественной литературы, явлениями в жизни природы и общества; ✚ стимулировать желание детей эмоционально откликаться на понравившееся музыкальное произведение, передавать свое отношение к нему вербальными и невербальными средствами; отражать музыкальные образы изобразительными средствами; ✚ учить детей понимать коммуникативное значение движений и жестов в танце, объяснять их словами; обогащать словарный запас детей для описания характера музыкального произведения

2.6.6.5. *Коррекционно-развивающая работа в образовательной области «Физическое развитие»*

Коррекционно-развивающая направленность работы в области «Физическое развитие» детей с ЗПР подразумевает создание условий: для сохранения и укрепления здоровья детей, физического развития, формирование у них полноценных двигательных навыков и физических качеств, применение здоровьесберегающих технологий и методов позитивного воздействия на психомоторное развитие ребенка, организацию специальной (коррекционной) работы на занятиях по физическому воспитанию, включение членов семьи воспитанников в процесс физического развития и оздоровления детей.

Программа коррекционной работы включается во все разделы данной образовательной области, при этом дополнительно реализуются следующие **задачи**:

- коррекция недостатков и развитие ручной моторики: нормализация мышечного тонуса пальцев и кистей рук; развитие техники тонких движений; коррекция недостатков и развитие артикуляционной моторики.
- коррекция недостатков и развитие психомоторных функций: пространственной организации движений, моторной памяти, слухо-зрительно-моторной и реципрокной координации движений, произвольной регуляции движений.


Разделы	Задачи и педагогические условия реализации программы коррекционной работы
Коррекционная направленность в работе по формированию начальных представлений о ЗОЖ	<ul style="list-style-type: none"> ✚ знакомить детей на доступном их восприятию уровне с условиями, необходимыми для нормального роста тела, позвоночника и правильной осанки, и средствами физического развития и предупреждения его нарушений (занятия на различном игровом оборудовании — для ног, рук, туловища); ✚ систематически проводить игровые закаливающие процедуры с использованием полифункционального оборудования (сенсорные тропы, сухие бассейны и пр.), направленные на улучшение венозного оттока и работы сердца, улучшение тактильной чувствительности тела, подвижности суставов, связок и сухожилий, преодоление нервно-психической возбудимости детей, расслабление гипертонуса мышц и т. п.; ✚ осуществлять контроль и регуляцию двигательной активности детей; создавать условия для нормализации их двигательной активности: привлекать к активным упражнениям и играм пассивных детей (включать их в совместные игры, в выполнение хозяйственно-бытовых поручений) и к более спокойным видам деятельности расторможенных дошкольников, деликатно ограничивать их повышенную подвижность; ✚ проводить упражнения, направленные на регуляцию тонуса мускулатуры, развивая у детей самостоятельный контроль за работой различных мышечных групп на основе контрастных ощущений («сосулька зимой» — мышцы напряжены, «сосулька весной» — мышцы расслабляются); использовать упражнения по нормализации мышечного тонуса, приёмы релаксации; ✚ проводить специальные игры и упражнения, стимулирующие формирование пяточно-пальцевого переката (ходьба по следам, разной поверхности — песку, мату...; захват ступнями, пальцами ног предметов); ✚ учитывать при отборе содержания предлагаемых упражнений необходимость достижения тонизирующего и тренирующего эффекта в ходе выполнения двигательных упражнений (нагрузка должна не только соответствовать возможностям детей, но и несколько превышать их); ✚ внимательно и осторожно подходить к отбору содержания физкультурных занятий, упражнений, игр для детей, имеющих низкие функциональные показатели деятельности сердечно-сосудистой и дыхательной систем, нарушения зрения,

Разделы	Задачи и педагогические условия реализации программы коррекционной работы
	<p>особенности нервно-психической деятельности (повышенная утомляемость, чрезмерная подвижность или, наоборот, заторможенность и т. д.);</p> <ul style="list-style-type: none"> ✚ контролировать и регулировать уровень психофизической нагрузки (снижая интенсивность движений, частоту повторений, требования к качеству движений и т.д.) в процессе коррекции недостатков моторного развития и развития разных видов детской деятельности, требующих активных движений (музыкально-ритмические занятия, хозяйственно-бытовые поручения и пр.); ✚ осуществлять дифференцированный подход к отбору содержания и средств физического воспитания с учетом возрастных физических и индивидуальных возможностей детей; ✚ включать упражнения по нормализации деятельности опорно-двигательного аппарата, коррекции недостатков осанки, положения стоп; осуществлять профилактику и коррекцию плоскостопия у детей; ✚ объяснять значение, формировать навыки и развивать потребность в выполнении утренней гимнастики, закаливающих процедур (при участии взрослого); ✚ учить детей элементарно рассказывать о своем самочувствии, объяснять, что болит; ✚ развивать правильное физиологическое дыхание: навыки глубокого, ритмического дыхания с углубленным, но спокойным выдохом; правильного носового дыхания при спокойно сомкнутых губах; ✚ проводить игровые закаливающие процедуры с использованием полифункционального оборудования (сенсорные тропы и дорожки, сухие бассейны), направленные на улучшение венозного оттока и работы сердца, улучшение тактильной чувствительности тела, увеличение силы и тонуса мышц, подвижности суставов, связок и сухожилий, расслабление гипертонуса мышц и т. п.; ✚ побуждать детей рассказывать о своем здоровье, о возникающих ситуациях нездоровья; ✚ привлекать родителей к организации двигательной активности детей, к закреплению у детей представлений и практического опыта по основам ЗОЖ
Коррекционная направленность в работе по физической культуре	<ul style="list-style-type: none"> ✚ создавать условия для овладения и совершенствования техники основных движений: ходьбы, бега, ползания и лазанья, прыжков, бросания и ловли, включать их в режимные моменты и свободную деятельность детей (например, предлагать детям игровые задания: «пройди между стульями», «попрыгай как зайка» и т. д.); ✚ использовать для развития основных движений, их техники и двигательных качеств разные формы организации двигательной деятельности: физкультурные занятия, физкультминутки (динамические паузы); разминки и подвижные игры между занятиями, утреннюю гимнастику, «гимнастику» пробуждения после дневного сна, занятия ритмикой, подвижные игры на свежем воздухе; ✚ учить детей выполнять физические упражнения в коллективе сверстников, развивать способность пространственной ориентировке в построениях, перестроениях; ✚ развивать двигательные навыки и умения реагировать на изменение положения тела во время перемещения по сложным конструкциям из полифункциональных мягких модулей (конструкции типа «Ромашка», «Островок», «Валуны» и т. п.); ✚ способствовать развитию координационных способностей путём введения сложно-координированных движений; ✚ совершенствование качественной стороны движений — ловкости, гибкости, силы, выносливости;

Разделы	Задачи и педагогические условия реализации программы коррекционной работы
	<ul style="list-style-type: none"> ✚ развивать точность произвольных движений, учить детей переключаться с одного движения на другое; ✚ учить детей выполнять упражнения по словесной инструкции взрослых и давать словесный отчет о выполненном движении или последовательности из двух-четырех движений; ✚ воспитывать умение сохранять правильную осанку в различных видах движений; ✚ формировать у детей навыки контроля динамического и статического равновесия; ✚ учить детей сохранять заданный темп во время ходьбы (быстрый, средний, медленный); ✚ закреплять навыки в разных видах бега: быть ведущим в колонне, при беге парами соизмерять свои движения с движениями партнера; ✚ закреплять навыки в разных видах прыжков, развивать их технику: энергично отталкиваться и мягко приземляться с сохранением равновесия; ✚ учить координировать движения в играх с мячами разных размеров и с набивным мячом, взаимодействовать с партнером при ловле и бросках мяча; ✚ продолжать учить детей самостоятельно организовывать подвижные игры, предлагать свои варианты игр, комбинации движений; ✚ учить запоминать и проговаривать правила подвижных игр, последовательность действий в эстафетах, играх со спортивными элементами; ✚ включать элементы игровой деятельности при закреплении двигательных навыков и развитии двигательных качеств: движение по сенсорным дорожкам и коврикам, погружение в сухой бассейн и перемещение в нем в соответствии со сценарием досугов и спортивных праздников; ✚ совершенствовать общую моторику, используя корригирующие упражнения для разных мышечных групп; ✚ стимулировать потребность детей к точному управлению движениями в пространстве: в вертикальной, горизонтальной и сагиттальной плоскостях (чувство пространства); ✚ формировать у детей навыки выполнения движений и действий с предметами по словесной инструкции и умение рассказать о выполненном задании с использованием вербальных средств; ✚ стимулировать положительный эмоциональный настрой детей и желание самостоятельно заниматься с полифункциональными модулями, создавая из них различные высотные и туннельные конструкции; ✚ развивать слухо-зрительно-моторную координацию движений под музыку: побуждать двигаться в соответствии с темпом, ритмом, характером музыкального произведения); ✚ предлагать задания, направленные на формирование координации движений и слова, сопровождать выполнение упражнений доступным речевым материалом (дети могут одновременно выполнять движения и произносить речевой материал, или же один ребенок или взрослый проговаривает его, остальные — выполняют)
Коррекция недостатков и развитие ручной моторики	<ul style="list-style-type: none"> ✚ дифференцированно применять игры и упражнения для нормализации мышечного тонуса; ✚ развивать движения кистей рук по подражанию действиям педагога; формировать дифференцированные движения кистями и пальцами рук: сгибание и разгибание, отведение в стороны пальцев; выполнять согласованные действия пальцами обеих рук. ✚ развивать умения удерживать позу пальцев и кистей рук; развивать умение

Разделы	Задачи и педагогические условия реализации программы коррекционной работы
	<p>сгибать и разгибать каждый палец на руке;</p> <ul style="list-style-type: none"> ✚ тренировать активные движения кистей (вращения, похлопывания); ✚ развивать движения хватания, совершенствовать разные виды захвата крупных и мелких предметов разной формы; ✚ применять игровые упражнения для расслабления мышц пальцев и кистей рук при утомлении; ✚ развивать практические умения при выполнении орудийных и соотносящих предметных действий; ✚ развивать умения выполнять ритмичные движения руками под звучание музыкальных инструментов; ✚ развивать технику тонких движений в «пальчиковой гимнастике»; побуждать выполнять упражнения пальчиковой гимнастики с речевым сопровождением; ✚ формировать у детей специфические действия пальцами рук в играх с мелкими предметами и игрушками разной фактуры: кручение, нанизывание, щелчки, вращение и др., формировать дифференцированные движения пальцев рук при нанизывании бус, пуговиц, колечек на шнурок в определенной последовательности, представленной на образце; ✚ развивать захват мелких или сыпучих материалов указательным типом хватания; ✚ учить детей выкладывать мелкие предметы по заданным ориентирам: точкам, пунктирным линиям; ✚ развивать умения выполнять практические действия с водой: переливание воды из одной емкости в другую при использовании чашки, деревянной ложки, половника, воронки; пересыпать сыпучие материалы; ✚ учить выполнять определенные движения руками под звуковые и зрительные сигналы (если я подниму синий флажок - топни, а если красный-хлопни в ладоши; в дальнейшем значение сигналов изменяют); ✚ развивать динамический праксис, чередование позиций рук «кулак – ладонь», «камень – ножницы» и др.); ✚ учить детей выполнению элементов самомассажа каждого пальца от ногтя к основанию; ✚ учить выполнять действия расстегивания и застегивания, используя различные виды застежек (липучки, кнопки, пуговицы и др.). <p>Совершенствовать базовые графомоторные навыки и умения:</p> <ul style="list-style-type: none"> ✚ формировать базовые графические умения: проводить простые линии – дорожки в заданном направлении, точки, дуги, соединять элементы на нелинованном листе, а затем в тетрадах в крупную клетку с опорой на точки; ✚ развивать зрительно-моторную координацию при проведении различных линий по образцу: проводить непрерывную линию между двумя волнистыми и ломаными линиями, повторяя изгибы; проводить сплошные линии с переходами, не отрывая карандаш от листа; ✚ развивать точность движений, учить обводить по контуру различные предметы, используя трафареты, линейки, лекала; ✚ развивать графические умения и целостность восприятия при изображении предметов, дорисовывая недостающие части к предложенному образцу; ✚ развивать целостность восприятия и моторную ловкость рук при воспроизведении образца из заданных элементов; ✚ учить детей заштриховывать штриховать контуры простых предметов в различных направлениях;

Разделы	Задачи и педагогические условия реализации программы коррекционной работы
	<ul style="list-style-type: none"> ✚ развивать умения раскрашивать по контуру сюжетные рисунки цветными карандашами, с учетом индивидуальных предпочтений при выборе цвета
Коррекция недостатков и развитие артикуляционной моторики	<ul style="list-style-type: none"> ✚ развивать моторный праксис органов артикуляции, зрительно-кинестетические ощущения для усиления перцепции артикуляционных укладов и движений; ✚ вырабатывать самоконтроль за положением органов артикуляции; ✚ формировать правильный артикуляционный уклад для всех групп звуков с помощью артикуляционной гимнастики; ✚ развивать статико-динамические ощущения, четкие артикуляционные кинестезии; ✚ формировать фонационное (речевое) дыхание при дифференциации вдоха и выдоха через нос и рот; ✚ развивать оральный праксис, мимическую моторику в упражнениях подражательного характера (яркое солнышко – плотно сомкнули веки, обида – надули щеки...).
Коррекция недостатков и развитие психомоторной сферы	<p><i>Использование музыкально-ритмических упражнений, логопедической и фонетической ритмики</i></p> <ul style="list-style-type: none"> ✚ продолжать развивать и корригировать нарушения сенсорно-перцептивных и моторных компонентов деятельности (слухо-зрительно-моторную координацию, мышечную выносливость, способность перемещаться в пространстве на основе выбора объекта для движения по заданному признаку); ✚ способствовать развитию у детей произвольной регуляции в ходе выполнения двигательных заданий; ✚ при совершенствовании и преодолении недостатков двигательного развития использовать разные сигналы (речевые и неречевые звуки; наглядность в соответствии с возможностями зрительного восприятия); ✚ развивать зрительное внимание и зрительное восприятие с опорой на двигательную активность; ✚ развивать слуховое восприятие, внимание, слухо-моторную и зрительно-моторную координации; ✚ формировать и закреплять двигательные навыки, образность и выразительность движений посредством упражнений психогимнастики, побуждать к выражению эмоциональных состояний с помощью пантомимики, жестов, к созданию игровых образов (дворник, повар...) и т. п.; ✚ развивать у детей двигательную память, предлагая выполнять двигательные цепочки из четырех-шести действий; танцевальных движений; ✚ развивать у детей навыки пространственной организации движений; совершенствовать умения и навыки одновременного выполнения детьми согласованных движений, а также навыки разноименных и разнонаправленных движений; ✚ учить детей самостоятельно перестраиваться в звенья, передвигаться с опорой на ориентиры разного цвета, разной формы; ✚ формировать у детей устойчивый навык к произвольному мышечному напряжению и расслаблению под музыку; ✚ закреплять у детей умения анализировать свои движения, движения сверстников, осуществлять элементарное двигательное и словесное планирование действий в ходе двигательных упражнений; ✚ подчинять движения темпу и ритму речевых и неречевых сигналов и сочетать их выполнение с музыкальным сопровождением, речевым материалом; ✚ предлагать задания, направленные на формирование координации движений

Разделы	Задачи и педагогические условия реализации программы коррекционной работы
	<p>и слова, побуждать сопровождать выполнение упражнений доступным речевым материалом (дети могут одновременно выполнять движения и произносить речевой материал, или же один ребенок или взрослый проговаривает его, остальные — выполняют);</p> <p> учить детей отстукивать ритмы по слуховому образцу, затем соотносить ритмическую структуру с графическим образцом</p>

2.7. Содержание части АОП ЗПР, формируемой участниками образовательных отношений.

Вариативная часть АОП реализуется по 2 направлениям:

1. «Формирование основ безопасности»;
2. «Развитие коммуникативных навыков у детей с ОВЗ».

1. «Формирование основ безопасности»

Организационной основой реализации Адаптированных основных общеобразовательных программ Муниципального бюджетного дошкольного образовательного учреждения «Детский сад для детей-инвалидов и детей с ограниченными возможностями здоровья №15» города Воткинска Удмуртской Республики (далее - ДОУ) является примерный тематический план, разработанный по принципу сезонности, календаря праздников (событий) и интересов детей. В основу организации образовательного содержания ставится тема, которая выступает как обобщаемое знание и представляется в эмоционально-образной форме. Реализация темы в разных видах детской деятельности («проживание» ее ребенком) вынуждает взрослого к выбору более свободной позиции, приближая ее к партнерской. Набор тем определен календарно-тематическим планом ДОУ, что придает систематичность всему образовательному процессу. Модель предъявляет довольно высокие требования к общей культуре, творческому и педагогическому потенциалу воспитателя, так как подготовка к темам и отбор материала является ответственным процессом.

В АОП ДОУ, разработанной на основе Федерального государственного образовательного стандарта дошкольного образования, прописана часть, формируемая участниками образовательных отношений: в образовательной области «Социально-коммуникативное развитие», раздел «Формирование основ безопасности». Отличительные особенности системы работы по освоению данного раздела заключаются в том, что обучение ведется в непрерывной образовательной деятельности.

Данная программа включает в себя следующие направления:

1. Ребенок в быту, дома.
2. Здоровье.
3. Ребенок в природе.
4. ПДД – правила дорожного движения. Ребенок на улице.
5. Ребенок и другие люди. Безопасность в общении.
6. Пожарная безопасность.

Целостность системы при обучении основам безопасности жизнедеятельности обеспечивает комплексный подход. Что позволяет осуществлять развитие детей не только в процессе специфики знакомства с ОБЖ, но и при формировании развивающей предметно-пространственной среды, взаимодействии с родителями. Обеспечение гармонично развитой личности с моральной, нравственной, гражданской, социальной позиции.

**Календарно-тематическое планирование
ознакомления дошкольников с ОБЖ**

Месяц неделя	Тема занятия. Цель. Краткое содержание НОД	Чтение художественной литературы	Игровая деятельность	РППС Пособия для НОД, для закрепления в самостоятельной деятельности	Работа с родителями
СЕНТЯБРЬ					
1.	Ребёнок и другие люди. «Где работает Доктор Айболит?» Знакомство с профессией врача и медицинской сестры в детском саду. Формировать у детей осознанное отношение к необходимости укреплять своё здоровье; воспитывать доброе отношение к тем, кто заботится об их здоровье (врачам, медсестрам).	К. Чуковский «Доктор Айболит» Э. Успенский «Прививка» А. Барто «Прививка»	Дидактические игры: «Доктор Айболит», «Что полезно для здоровья». Сюжетно- ролевая игра: «Поликлиника»	Рассматривание медицинских инструментов, иллюстраций. Экскурсия в медкабинет - наблюдение за работой медсестры.	Консультации: «Научим своих детей вести себя правильно»; «Как беречь здоровье ребенка»; «Закаливание»; «Витаминные напитки для детей».
2.	Ребенок в быту, дома «Ходим правильно!» Закрепить правила ходьбы по лестничным ступеням, входа и выхода в двери, с целью избежания травм	С. Прокофьева «Маша и Ойка»	Игровые ситуации: «Непослушный Мишка»; «Мы по лестнице идём» Сюжетно- ролевая игра: «Детский сад»	Рассматривание иллюстраций. Закрепление правил безопасной ходьбы по лестнице. Раскрашивание иллюстраций по ситуациям. Закрепление счёта до десяти.	
3.	ПДД – правила дорожного движения. Неделя безопасности. «Разноцветный светофор»» Познакомить с цветовыми сигналами светофора, понимать когда вместе со взрослыми можно переходить дорогу.	С. Прокофьева «Мой приятель светофор» И. Пляцковский «Светофор» С. Михалков «Моя улица», «Дядя Стёпа –	Дидактические игры: «Лошадки»; «Стоп»; «Кто быстрее»; «Собери знак». Сюжетно- ролевая игра:	«Наблюдение за светофором на перекрестке» Рассматривание иллюстраций. «Знаки на моей улице».	

		милиционер» Загадки и стихи о дорожных знаках и светофоре. Разучить стихотворение : «Светофор – друг пешехода».	«Переведи куклу через дорогу»		
4.	Здоровье «Как я буду заботиться о своём здоровье». формировать у детей первоначальные навыки охраны жизни и здоровья; учить избегать ситуаций, приносящих вред здоровью.	К. Чуковский «Доктор Айболит». Н. Чуприна «Маша и фруктовый сад». Пословицы о здоровье. Беседы «Почему руки называют первыми помощниками человека», «От чего нужно беречь глаза, уши, нос». «На зарядку становись!».	Дидактические игры: «Доктор Айболит», «Что полезно для здоровья». «Делаем зарядку», «Кто быстрее?» Сюжетно-ролевая игра: «Поликлиника»; «На стадионе»	П/и «Будь ловким», «Кто скорее до флажка».	
ОКТАБРЬ					Консультации:
5.	Здоровье «Осенние витаминки» Формировать представление о специфичных продуктах, которые дети отказываются кушать (плодах), которые помогают нам не болеть (лук, чеснок, свекла, кабачок).	Л. Зильберг «Полезные продукты»; Ю. Тувим «Овощи». А. Прокофьев «Овощи»,	Дидактические игры: «Чудесный мешочек» «Узнай и назови» «Разложи на тарелках полезные продукты» «Угадай на вкус»	Рассматривание муляжей фруктов и овощей, картинок, иллюстраций и настоящих овощей. Рисование: «Витаминки». Эстафета: «Донеси, не	«Как одевать ребёнка осенью». «Ребенок на улице. Безопасность на дороге»

		«Капуста». Я. Аким «Яблоко». Загадки об овощах и фруктах. Чтение детских энциклопедий: «Что ты знаешь о витаминах»,	«Мой любимый фрукт, овощ». «Овощи и фрукты, разложи по корзинкам» «Что положим в салат» «Составляем меню». Сюжетно- ролевая игра: «Магазин»	пролив и не просыпав».	
6.	Ребенок в природе «Не боимся мы дождя» Сформировать представление о теплой одежде и необходимости защищаться от холода. Как правильно одеваться, чтобы не заболеть. Дождливая погода, особенности одежды.	Чтение стихов и рассказов про осень и погоду. Загадки про погоду, зонтик и одежду Н. Носов «Фантазёры»; С. Прокофьева «Маша и Ойка»	Дидактические игры: «Кому что»; «Из чего сделано»; «Одень куклу»; «Назови правильно»; «Какая погода» Сюжетно- ролевая игра: «Детский сад»	Рассматривание иллюстраций о погоде. Рассматривание одежды. Определение материала из которой сделана одежда. Раскрашивание раскрасок на осенние темы и одежды. Закрепление счёта до десяти. Обратить внимание детей на то, что нужно сушить одежду, чистить её, ухаживать за ней	
7.	Пожарная безопасность. «Чтоб не ссориться с огнём...» Дать простые представления об опасности огня. Какие предметы нельзя брать в руки детям (спички, зажигалки, включать самостоятельно приборы в розетку).	С. Маршак «Пожар», «Рассказ о неизвестном герое», «Кошкин дом». К. Чуковский «Путаница».	Дидактические игры: «Если возник пожар». «Чрезвычайные ситуации в доме». «Пожарные». «Доскажи словечко»	Рассматривание демонстрационного материала: «Один дома» (противопожарная безопасность); «Не играй с огнём». Рассматривание	

		Б. Жидков «Пожар», «Дым». Сказки «Как человек подружился с огнём», «Как огонь воду замуж взял». Ю. Смирнов «Огонь». Л. Чернышов «Как Гриша – проказник испортил весь праздник».	«Так или не так». Сюжетно-ролевая игра: «Мы пожарные».	демонстрационного стенда в холле детского сада. Игра-ситуация: «В квартире случился пожар – вызываем пожарную команду». П/и: «Пожарные на учении», «Кто скорее до флажка», «Успей выбежать», «Будь ловким».	
8.	Здоровье «Водичка, водичка – умой мое личико». Закрепить представление о чистоте рук и лица, необходимости использовать мыло и вытирать руки полотенцем. Пользование средствами гигиены: платок, расческа, зубная щетка, стакан для полоскания рта, полотенце	К. Чуковский «Мойдодыр», А. Барто «Девочка чумакая»	Дидактические игры; «Польза или вред»; «Что хорошо, а что плохо»; «Научим куклу правильно умываться, чистить зубы». Сюжетно-ролевая игра: «Детский сад»	Рассматривание иллюстраций, картинок о здоровом образе жизни. Рассматривание предметов личной гигиены. Раскрашивание предметов гигиены Игровая ситуация «Если не мыть руки» «Грязнуля за столом»	
НОЯБРЬ					Консультации:
9.	Ребенок в быту, дома. «Вот какой рассеянный» Формировать представление о том, что каждая вещь имеет свое назначение. Что вещь может стать опасной, если ее	А. Барто «Маша растеряша»; Т. Шорыгина Сказка «Муха – грязнуха в гости	Дидактические игры: «Что где лежит»; «Положи на полку»; «Разложи предметы»	Рассматривание иллюстраций. Игровая ситуация: «Беспорядок»; «Гости пришли».	«Всё в порядке или приучение к аккуратности»; «Правила безопасности».

	использовать неправильно (веревочки, мешки полиэтиленовые, открытые окна, кран с водой и т.д.)	пришла»;	Сюжетно- ролевая игра: «Дом»	П/игра: «Кто быстрее соберёт?»	Детское автокресло»; «Режим дня ребёнка»; «Охрана здоровья ребёнка» Родительское собрание «Правила движения – достойны уважения!»
10.	ПДД – правила дорожного движения. Ребенок на улице. Формировать основы безопасной поездки на транспорте. Учить детей при поездке на семейном автомобиле садиться в детское кресло, пристегиваться ремнями безопасности.	А. Дорохов «Пассажир» Беседа «В городском транспорте» Загадки и стихи о транспорте.	Дидактические игры: «Назови пассажирский транспорт»; «Летает, плавает, едет»; «Чего не хватает». Сюжетно- ролевая игра: «Гараж»	Рассмотреть есть ли в автобусе знаки для пассажиров, о чём они нам говорят. Моделирование ситуации: «Мальвина и Буратино едут в автобусе, возле них освободилось место. Кто должен сесть?»	
11.	Ребенок в быту, дома. «Растеряшка» Дать представление о важности убирать вещи на свои места. Рассказать где могут храниться разные вещи. Рассмотреть хранения вещей в группе.	С. Маршак «Вот какой рассеянный»; Э. Успенский «Игра».	Дидактические игры: «Кто скорее соберётся»; «Назови ошибку»; «Игрушки на полке»; «Что где лежит» Сюжетно- ролевая игра: «Принимаем гостей»; «Детский сад»	Закрепление знаний детей о значимости порядка и уборки предметов на своё место. Игровая ситуация: «Собираемся на прогулку»; «Помоги Хрюше найти его вещи»	
12.	Ребенок и другие люди Сформировать правила поведения при игре в подвижные и спортивные игры на улице. Почему массовые игры могут быть опасными. Какие правила необходимо соблюдать при катании на горке, игре в хоккей, городки, катании на лыжах, коньках и санках.	Рассказы и стихи про игры в детском саду. Н. Носов «На горке»	Дидактические игры: «Покажи кукле, как правильно качаться на качелях»; «Покажи Мишутке и другим игрушкам, как безопасно	Рассмотреть на игровом участке все опасные места.	

	Воспитание игровой культуры поведения.		кататься с горки» Сюжетно- ролевая игра: «Стадион»		
ДЕКАБРЬ					
13.	Здоровье «Что мы знаем о зиме?» Закрепить представления о теплой одежде, которая защищает от мороза. Закрепить алгоритм одевания теплой одежды, чтобы не вспотеть перед прогулкой. Формировать умение заботиться о комфорте своего организма с помощью одежды. ПДД – правила дорожного движения. Познавательная игра «Мы - пешеходы»	М. Фисенко «Зима» И. Лешкевич «Гололёд» Чтение стихов и рассказов о зиме. Загадывание загадок об одежде. Учим стихотворение наизусть С. Маршака «Пешеход»	Дидактические игры: «Поможем кукле Кате одеться правильно»; «Оденем куклу на прогулку»; «Развесь одежду» Сюжетно- ролевая игра: «Магазин одежды» Сюжетно-ролевая игра: «Пешеходы и автомобилисты»	Рассматривание иллюстраций зимних пейзажей. Рассматривание зимней одежды. Сравнение демисезонной и зимней одежды. Раскрашивание раскрасок с одеждой. Обратить внимание детей на то, что нужно сушить одежду, чистить её, ухаживать за ней. Закрепление счёта до десяти. Изготовление макетов «Дорога»	Консультации: «Зимний травматизм»; «7 заблуждений о морозной погоде»; «Одежда зимой». Консультация для родителей «Берегись автомобиля»
14.	Ребенок в природе «Как снег стал скользким». Дать представления о том, что снег превращается в скользкий лед. Рассказать, как осторожно проходить скользкие дорожки. Почему нужны теплые сапожки и валенки.	Просмотр презентации «Что такое снег» В. Семерин «Запрещается – разрешается» Заучивание стихотворения	Дидактические игры: «Одень куклу»; «Назови правильно»; «Что художник нарисовал неправильно» Сюжетно- ролевая	Рассматривание иллюстраций по теме; Беседа «Зачем дворнику нужен песок» П/и «Не упади»	

		В. Берестова «Гололедица»	игра: «На прогулке»	
15.	ПДД – правила дорожного движения. Ребенок на улице. Ребенок на улице, ввести понятие «пешеход»; объяснить, что для пешеходов существуют свои правила, где дорога для машин, где дорожка для пешеходов. Учить различать проезжую часть и дорогу для прогулок.	Е. Полозова «Светофор». А. Вольский «Запомни, юный пешеход». О. Тарутин «Переход». С. Михалков «Скверная история».	Дидактические игры: «Что говорит светофор?»; Лото «Дорожные знаки»; «Правила для пешеходов»; Игровая ситуация: «Помоги Самоделкину перейти дорогу». Сюжетно- ролевая игра; «Машины и пешеходы».	Рассматривание иллюстраций: «На улице города»; «Дорожные знаки». Продуктивная деятельность: «Светофор и светофорчики». Моделирование проблемных ситуаций: «Как правильно вести себя на дороге».
16.	Ребенок и другие люди «Новогодняя елка» Сформировать представления о новогоднем празднике, о традициях наряжаться в костюмы, гасить свет и зажигать елочные гирлянды-огоньки. Учить воспринимать сказочных персонажей и атмосферу. Испытывать чувства радости, эмоциональное благополучие.	Т.А. Шорыгина «Пусть ёлка новогодняя нам радость принесёт» В. Сутеев «Снеговик – почтовик» В. Сутеев «Ёлка» С. Козлов «Как Ёжик и Медвежонок встречали Новый год» Беседа «День рождения деда	Дидактические игры: «Найди пару»; «Что за чем?»; «Найди пару». Сюжетно- ролевая игра: «Праздник»; «Мы встречаем гостей	Рассматривание иллюстраций. Аппликации «Флажки», «Украшение на ёлку»

		Мороза»			
ЯНВАРЬ					Консультация «Как избежать неприятностей на дороге» Выставка макетов «Улицы моего города»
17.	ПДД – правила дорожного движения. Ребенок на улице. «Едем на автобусе» Учить правилам проезда в автобусе и маршрутном такси. Объяснить, как правильно садится в автобус, как занимать место. Закрепить представление о поездке на транспорте, профессии «водитель»	Г. Шалаева «Новые правила поведения для воспитанных детей. Как вести себя в транспорте».	Игровая ситуация: «Поездка в автобусе. Уступи место»	Развивающая игра – лото «Умный светофор»	
18.	Ребенок и другие люди. Не открывай дверь чужим.	Чтение сказки «Волк и семеро козлят»	Театрализация сказки «Волк и семеро козлят»	Игровой дидактический материал по ОБЖ «Как избежать неприятности»	
19.	Ребёнок на прогулке. Закреплять правила поведения во время прогулки: не покидать территорию участка, не прятаться от воспитателя, играть со всеми детьми дружно, не обижать.	Г. Шалаева. «Новые правила поведения для воспитанных детей»	Д/и «Где мы были мы не скажем, а что делали покажем»	Обучающие карточки «Уроки безопасности»	
ФЕВРАЛЬ					Книжка – раскладушка «Что нельзя приносить в детский сад»
20.	ПДД – правила дорожного движения. Ребенок в автомобиле. Безопасность во время движения. Познакомить детей с правилами поведения в автомобиле во время движения: ребёнок должен быть пристёгнут ремнём безопасности в своём кресле. Ребёнок не должен лежать на сиденье, т.к. в этом положении его нельзя пристегнуть.	Т. Крюкова «Автомобильчик Бип».	Дидактическая игра: «Правильно – неправильно»	Рассматривание картинок в книге В. Арбекова «Про умных зверушек»	
21.	Пожарная безопасность. Если возник пожар.	С. Маршак «Пожар»;	Дидактические игры:	Дидактический материал:	

	Довести до понимания детей, что небрежное обращение с огнеопасными предметами, несоблюдение пожарной безопасности может довести до беды. Воспитывать чувство ответственности за свои действия.	«Кошкин дом»	«Профессии», «4 лишний».	«Пожарная безопасность»	
22.	Ребенок в быту, дома «Что из чего сделано?» Сформировать представление об опасных материалах, из которых сделаны домашние вещи и предметы (посуда из стекла-бьется, деревянная табуретка – занозит руку, инструменты металлические – прищемить палец и т.д.), правила обращения с ними.	Г. Шалаева. «Правила поведения для воспитанных детей. Как вести себя дома»	Дидактическая игра: «Что из чего сделано»	Обучающие карточки «Уроки безопасности»	
23.	Ребенок и другие люди. «Непослушные дети и Беда!» Формировать у детей привычку быть послушными; формировать понимание, что взрослые много знают и берегут своих детей. Если их не слушать, может случиться беда.	Котин Михаил. «Пугалки для непослушных детей»	Опасные ситуации: «Контакты с незнакомыми людьми на улице»; «Внешность человека может быть обманчива»; «Если чужой приходит в дом»; «Что делать, если ты потерялся»	Демонстрационный материал «Наши чувства и эмоции» Самодельная книжка – раскладушка «Не разговаривай с незнакомцами»	
МАРТ					
24.	ПДД – правила дорожного движения. «Говорящие знаки» Обратить внимание детей на дорожные знаки на улицах города, рассказать об их назначении. Помочь запомнить знак «Пешеходный переход», «Внимание!»	Г. Шалаева. «Новые правила поведения для воспитанных детей»	Игровая ситуация: «Мы переходим через дорогу»	Обучающие карточки: «Безопасность на дороге»	Консультация для родителей «Безопасное детство»

	Дети».			
25.	<p>Ребенок в быту, дома. «Мамины помощники» Сформировать представление о культуре сервировки стола. О том, что посуда должна быть чисто вымытой. Закрепить правила гигиены перед едой. Воспитывать эстетическое чувство удовольствия питания за красиво накрытым столом.</p>	<p>К. Чуковский «Муха цокотуха», «Федорино горе». Л. Чернышов «Как Гриша проказник испортил весь праздник»</p>	<p>Дидактическая игра: «Что лишнее»</p>	<p>Обучающие карточки: «Уроки безопасности»</p>
26.	<p>«Не играй с бродячими животными». Объяснить детям, что контакты с животными иногда могут быть опасными. Рассказать и закрепить правила поведения с животными домашними и бездомными.</p>	<p>Загадки о животных. Заучивание стихотворения Мяукает у дерева Незнакомая кошка Налью молока Я бедняжке немножко. Но трогать руками Котёнка не буду. Что мама сказала Ведь я не забуду: «Будь добрым сыночек, Животных корми, А в руки бродячих Зверей не бери, От них мне поверь, Легко заразиться.</p>	<p>Дидактическое упражнение - «Как это случилось?» Обсуждение неправильного действия ребенка и его последствия (по серии картин). (н-р, дразнили собаку она укусила.)</p>	<p>«Правила поведения с бездомными животными в картинках». Картинки с изображением агрессивных животных.</p>

		Придётся в больнице Долго лечиться!»			
27.	«Ребенок в природе» Цель: дать детям знания о съедобных и ядовитых ягодах, грибах; научить их различать по внешнему виду, правильно называть	Н. Авдеева «Безопасность» И. Соколов – Микитов «Земляника», «Лесная малина». Загадки о грибах, ягодах.	Игра: «Распутай путаницу» Обыгрывание проблемной ситуации (н-р, нашел большой, красивый гриб, что с ним делать?). Дидактическая игра: «Съедобное – несъедобное» Подвижная игра: «У медведя во бору»	Иллюстраций грибов и ягод. Рассматривание гербария, плакатов и энциклопедий Раскраски.	
АПРЕЛЬ					
28.	Ребенок в быту и дома. Познакомить с профессией повара в детском саду. Рассказать какую вкусную и здоровую пищу готовит повар. Почему повар одевается в белый халат и колпак. Что нужно для приготовления вкусной и безопасной пищи.	Стихи о поваре. Чтение сказки «Забавные приключения повара». Загадки. Б. Заходер	д/игра: «Какие предметы нужны повару» или «Что сначала, что потом». Беседа «Что такое здоровое питание». Экскурсия в столовую детского сада. С/р игра «Повар»	Картинки. Атрибуты для сюжетно- ролевой игры. Раскраски: овощи, фрукты, посуда, повар. Возможно приготовление печенья с детьми. И разговор о полезной домашней, а не магазинной еде.	Родительское собрание «Полезно – не полезно»
29.	Здоровье. «Разноцветная еда очень вкусна и важна!» дать детям представление о здоровой пище. Что такое «Полезные продукты», их значение для здоровья и хорошего настроения.	Загадки об овощах и фруктах. Стихи о пользе продуктов. Г. Зайцев «Приятного	Беседа: «Какая еда полезна», «Витамины я люблю, быть здоровым я хочу». Разучивание физминутки «В огород пойдем,	Картинки «Полезные продукты», «Вредные продукты». Серия картинок: «Где живут витамины» Выставка литературы о правильном питании, о	

		аппетита». Ю. Тувим «Овощи». М. Безруких «Разговор о правильном питании».	урожай соберем». Д/и: «Чудесный мешочек», «Узнай и назови овощи», «Разложи на тарелках полезные продукты».	витаминах, еде.	
30.	Здоровье «Малыши-крепьши»» Формировать представление о необходимости заниматься физкультурой, спортом, прогулками на воздухе.	З.Александрова «Мой мишка». Е.Шкловский «Как лечили мишку», «Осторожно, лекарства!», «Как вести себя во время болезни». Г.Горн «Энциклопедия здоровья в сказках и рассказах для самых маленьких». Пословицы о здоровье.	Беседа: «Полезные и вредные привычки». Д/и: «Что полезно для здоровья». «Делаем зарядку». П/и: «Кто быстрее?», «Что мы делали не скажем, а что делали -покажем» (изображать характерные движения лыжника, пловца, хоккеиста, гимнаста...)	Картинки «Виды спорта» «Олимпийские чемпионы» Выставка фотографий детей, участвовавших в каких-либо соревнованиях.	
31.	Здоровье «Чтобы зубы были крепкими». Дать детям представление о молочных и постоянных зубах, их росте и развитии; знакомить с правилами ухода за зубами, с лечением их у стоматолога, внимательно относиться к себе, закреплять умение чистить зубы.	Беседа: «Чтобы зубы были крепкими». «Как правильно ухаживать за зубами?». Просмотр м/ф Королева Зубная	С/р игра «На приеме у стоматолога». Д/и: Покаже мишке, как надо чистить зубки», «Расскажем, как мы полощем ротик после еды» Чтение: С. Чудин	Картинки «Полезная еда для зубов» Карточки «Последовательность чистки зубов». Лото «Польза – вред»	

		Щетка», «Птичка Тари», «Путешествие за красивыми улыбками».	«Зубная щётка», «Сказка про больные зубки», «Сказка про медвежонка, который не любил чистить зубы»		
МАЙ					Круглый стол «Формы работы по обучению детей правилам дорожного движения»
32.	Ребенок и другие люди «Салют на площади» Формировать представление о празднике День Победы. Воспитывать уважение к ветеранам ВОВ. Сформировать представление о том, как надо вести себя в месте большого скопления людей и что делать, если потерялся.	Н. Иванова «Что за праздник?»	Беседа: «Салют на площади», «Как вести себя в людных местах», «Что делать, если ты потерялся». Рассмотрение сюжетных картинок про парад, салют, ветеранов.	Оформление группы (плакаты, стенгазета). Атрибуты для сюжетно - ролевой игры «Наша Армия (военные игрушки, головные уборы). Детские книжки о войне Слушание «Военного марша» (Ф. Шуберт), «Марша» (муз. Д. Кабалевского)	
33.	ПДД – правила дорожного движения. Ребенок на улице. Формирование безопасности и поведения на прогулке во дворе. Дать представление об опасности игры возле машин на стоянке. В какие игры можно играть на улице, чтобы не навредить своему здоровью.	А. Дорохов «Зелёный... Жёлтый... Красный!» С. Михалков «Моя улица», «Велосипедист». Г. Георгиев «Светофор».	Игровая ситуация: «Помоги Мишке перейти дорогу». Моделирование проблемных ситуаций: «Как правильно вести себя на дороге». Подвижная игра: «Воробышки и автомобиль», «Машины и светофор»	Иллюстрации «На улицах города».	
34.	Ребенок в природе Сформировать представление о том, что	Т.А. Шорыгина «Осторожные	Дидактическая игра:	Картинки сюжетные «Ребенок и природа».	

	<p>нельзя на улице кушать траву, ягоды, брошенные предметы (конфетки, жвачки). Что на улице очень много опасных растений, предметов которыми можно отравиться, подавиться (трава, цветы, ранетки, ягодки, камни, палочки).</p>	<p>сказки. Безопасность для малышей». Т.Д. Нуждина «Чудо-всюду. мир животных и растений».</p>	<p>«Опиши, мы угадаем»; «Можно – нельзя»; «Съедобное – не съедобное».</p>		
--	--	---	---	--	--

2. «Развитие коммуникативных навыков у детей с ОВЗ»

У детей с нарушениями развития большинство психических функций формируются с запаздыванием, в том числе навыки общения. «Особому» ребенку трудно установить эмоциональный контакт даже с родными, а тем более с другими детьми и взрослыми. Навыки взаимодействия и общения, которыми в норме ребенок овладевает сам, у «особого» ребенка могут сформироваться только в результате специальной работы.

Формирование коммуникативных навыков у детей с ОВЗ необходимо для социальной адаптации в будущем.

Новизна программы состоит во включении в коррекционно-образовательный процесс занятий, игр и игровых упражнений, направленных на развитие у детей дошкольного возраста коммуникативных навыков.

Используя современные формы и методы активизирующего общения, основанные на использовании игр и игровых упражнений, педагог сможет поддерживать положительную детскую мотивацию на конструктивное межличностное общение в процессе совместной деятельности, что сыграет положительную роль в развитии конструктивной коммуникации дошкольников и обеспечит их успешность во всех сферах жизни.

Данная программа реализуется по 4 модулям:

- «Творческая мастерская» - развитие художественное творчество, воображение, фантазию дошкольников. Формировать индивидуальные, интеллектуальные творческие способности через использование нетрадиционных техник и материалов в изобразительной деятельности, умение работать в команде;
- «Остров сокровищ» - закрепление пройденного материала по трем областям «Речевое развитие», «Ознакомление с окружающим миром», «Формирование математических представлений», умение работать в команде. Воспитание ребенок-тьютор;
- «Юные исследователи» - объединение всех видов деятельности и всех сторон воспитания, развивает наблюдательность и пытливость ума, развивает стремление к познанию мира, все познавательные способности, умение изобретать, использовать нестандартные решения в трудных ситуациях, создавать творческую личность;
- «Сказочный мир» - развитие способностей детей средствами театрального искусства; приобщение детей к духовным и нравственным ценностям, развитие личности через театрализованную деятельность.

Модули «Творческая мастерская», «Остров сокровищ», «Опытно-экспериментальная деятельность» рассчитаны на 12 занятий каждый, модуль «Сказочный мир» рассчитан на 8 занятий. Каждая из групп проживает свой модуль, по окончании которого делится успехами с остальными на обобщающем занятии. Модуль «Сказочный мир» проводится в летний период

**Календарно-тематическое планирование
по формированию коммуникативных навыков детей с ОВЗ**

№ п/п	Тема занятия.	Чтение художественной литературы	Самостоятельная игровая деятельность	РППС Пособия для НОД	Работа с родителями
МОДУЛЬ «Творческая мастерская»					
1.	Коллективная работа «Подсолнухи». Учить детей создавать несложную композицию, отрабатывать приёмы наклеивания и рисования, умение работать в команде. Материал: засушенные листья, клей ПВА, гуашь	В. Сутеев «Петух и краски»	Сюжетно-ролевая игра: «Магазин рукоделия»	Набор раскрасок «Осень», картотека дидактических игр для развития творческого воображения	Консультации: «Развиваем детское творчество и фантазию», «Нетрадиционные техники рисования», «как развить воображение ребенка», «Полезные комнатные растения»
2.	Коллективная работа «Семейство ежей». Развивать мышление, фантазию, мелкую моторику рук, развивать эстетическое восприятие. Скатывание пластилина «колбаской», шариком. Использование приема примазывания, вытягивания. Материал: пластилин, дощечки для работы с тестом, пластилином.	М. Пришвин «Еж»	«Пластика» (работа с пластилином, соленым тестом, глиной)	Картотека работы с пластилином	Родительское собрание: «Мой разноцветный мир» Мастер-класс для родителей: «Творим дома», «Книжка-малютка»
3.	Коллективная работа	С. Маршак «Кошкин дом»	Дидактическая	Заготовки бумаги для	

	<p>«Кошечки и котики». Закрепление приемов складывания бумаги способом оригами, развитие пространственного мышления. Координация работы обеих рук. Материал: Бумага офисная цветная, (или бумага для оригами)</p>		<p>игра «Дикие и домашние животные»</p>	<p>различных видов детского творчества (оригами, аппликации, рисования, торцевания, квиллинга).</p>	
4.	<p>Коллективная работа «Ночной полет» (<i>часть 1</i>). Знакомство с новой техникой рисования граттаж. Подготовка фона (нанесение фона-основы разноцветными мелками, покрытие черной краской). Материал: бумага плотная, цветные восковые мелки, гуашь черная + ПВА</p>	<p>А. Усачев «Когда Сова ложится спать»</p>	<p>Подвижная игра «День и ночь»</p>	<p>Дидактическая игра «Домашние и дикие птицы»</p>	
5.	<p>Коллективная работа «Ночной полет» (<i>часть 2</i>). Продолжение знакомства с новой техникой рисования граттаж: процарапывание узора заостренным концом шпажки. Материал: готовая основа, деревянные шпажки</p>	<p>Учим наизусть: Л. Шубная Эй, летающие мыши, Улетайте с этой крыши! У соседей кот летучий, Он летает выше тучи! Лучше прячьтесь за сараем, Вместе в прятки поиграем. За сараем пёс Трезор</p>	<p>Подвижная игра «День и ночь»</p>	<p>Дидактическая игра «Домашние и дикие птицы»</p>	

		Сторожит широкий двор. От него коты летучие Сразу прячутся за тучею			
6.	Коллективная работа «Пушистики». Учить детей передавать форму и придавать ей дополнительные черты выразительности, в соответствии с творческой задачей (знакомство с приемом формирования помпонов, накручивание на картонную основу разноцветных нитей). Материал: нитки для вязания, картонная основа для создания помпонов, ножницы	Загадки про рукоделие	Дидактическая игра: «Определи на ощупь»	Картотека разных видов тканей	
7.	Индивидуальная работа «Сердечко для любимой мамочки». Познакомить детей с элементами техники квиллинг. Учить детей скатывать полоски бумаги. Материал: бумага цветная, картонная основа, шаблон, клей, ножницы	Учим наизусть: Н. Бондаренко «Подарок маме» Сколько звезд на небе! Всех не сосчитать. Эти звезды маме Подарю опять. И однажды утром, Глядя на меня, Мама улыбнется: «Звездочка моя!»	Сюжетно-ролевая игра: «Семья»	Одежда для кукол	
8.	Коллективная работа «Цветик-семицветик».	В. Катаев «Цветик-семицветик»	Дидактическая игра: «Комнатные и	Альбомы с иллюстрациями	

	<p>Продолжать формировать умение детей работать с ножницами и нитками с использованием элементов макраме.</p> <p>Синхронизировать работу обеих рук, воспитывать усидчивость, терпение.</p> <p>Материал: круглая основа из картона с дырочками, нитки для вязания, ножницы, клей.</p>		полевые цветы»	«Цветы»	
9.	<p>Коллективная работа «Ромашки». Учить использовать новый материал, работать с ним разными инструментами (складывать и наклеивать). Создавать композицию используя одинаковые части, развивать чувство ритма, эстетический вкус.</p> <p>Материал: ватные диски, клей, ножницы, цветной картон</p>	Г.Х. Андерсен «Ромашка»	Раскраски: «Полевые цветы»	Дидактическая игра: «Найди тень. Цветы»	
10.	<p>Индивидуальная работа «Закладка». Знакомство детей с новой техникой – плетение. Развитие мелкой моторики руки.</p> <p>Синхронизировать работу обеих рук.</p>	Л. Поцепун. Сказка «История одной книги»	Ручной труд. Подклеивание и обертывание книжек в группе	Пополнение уголка литературы	

	Материал: картон с контуром, разноцветные полоски ткани				
11.	Коллективная работа «Кит». Умение работать с шаблоном, пшеном и гуашью. Совершать совместные действия в команде. Материал: лист ватмана с нарисованным контуром китом, клей ПВА, пшено, гуашь	Учим наизусть: Ю. Валенкин. «Кит» Была, кажется, среда. Воспитатель про кита Картинки нам показывал И про него рассказывал. Говорит он, «кит не рыба. Куча у ребят улыбок И вопросов целый рой... Ну, а кто же он такой? Кит животное, ребята.	Дидактическая игра: «Найди тень. Морские обитатели»	Макет «Подводный мир»	
12.	Индивидуальная работа «Кукла». Знакомство с приемами изготовления тряпичной куклы, складывание ткани, обучение навыкам закрепления нитками с помощью узелков. Материал: разноцветные отрезки тканей, нитки, деревянные палочки	Учим наизусть: А. Барто «Кукла» Смастерил я грузовик Для сестры Катюшки. Подняла Катюшка крик: — Разве это грузовик? Три пустых катушки. Смастерил я ей коня, Пусть берет, не жалко! Катя смотрит на меня, Не желает брать коня: — Это просто палка! Я свернул два лоскута. — Ах, - сказала Катя, — Ах, какая красота: Кукла в пестром платье!	Дидактическая игра «Одежда по сезону»	Мебель из спичечных коробков для кукол	
МОДУЛЬ «Остров сокровищ»					Консультации: «Применение
1.	Инновации детям «Играй и	Учим наизусть	Дидактическая	Картотека занятий по	

	развивайся. Речевое развитие»	стихотворение Ф. Полак «Компьютер» Играю в компьютере с братом Андрюшей. Хоть «комп» иногда – привереда, Но всё ж я люблю его больше игрушек, Он – лучший мой друг! После деда!	игра: «Облачко»	речевому развитию	информационно-коммуникативных технологий в обучении дошкольников», «Опыты дома. Чем завлечь ребенка» Родительское собрание: «Ребенок и телефон»
2.	Инновации детям «Играй и развивайся. Речевое развитие «Деревня».	Учим наизусть: В. Щербакова «Деревня» С братом Федей босиком, По траве бежим вдвоём! Моет ноги нам роса, Ждут нас мятные леса И туманная река, Из парного молока! Каникулы, каникулы! Весёлая пора! Хорошо в деревне летом, Отдыхает детвора!	Дидактическая игра: «Мама и малыш. Домашние животные»	Создание в патриотическом уголке макета «Русская изба»	Совместно задание ребенка с родителем: найти красивый камень и принести его в ДОУ
3.	Инновации детям «Играй и развивайся. Речевое развитие. Путешествие в страну звуков». Учить правильному произношению отдельных звуков	Учим наизусть: И. Гурина «Буква «А». Буква «А» жила в Арбузе, В полосатом толстом пузе. Раз пришел к ней Абрикос, Сладкий Ананас принес. Мимо Аист пролетал, Букву «А» он увидал, И решил себе забрать. Абрикос давай кричать:	Дидактическая игра: «Раскрась картинку в названии которой есть звук «А»	Дидактическая игра «Покажи звук»	

		— А-а-а, украли, помогите, Букву «А» в букварь верните!			
4.	Инновации детям «Играй и развивайся. Речевое развитие. В гостях у куклы Маши». Закреплять навыки этикета. Учить составлять короткие рассказы по опорным картинкам	А. Барто «Резиновая Зина»	Дидактическая игра: «Посуда»	Картотека сюжетно-ролевых игр	
5.	Инновации детям «Играй и развивайся. Математика. Определение величины». Развивать умение сравнивать длину, массу (вес), размер предметов	Смотрим мультфильм «Малышарики. Величина»	Дидактическая игра: «Что больше?»	Дидактическая игра «Больше, меньше, равно»	
6.	Инновации детям «Играй и развивайся. Математика. Ориентировка во времени, пространстве, на плоскости». Развивать ориентирование на плоскости (листе бумаги), в пространстве, чувство времени, познакомить с часами, днями недели, названиями месяцев, дать представления о последовательности дней	К. Ушинский «Ветер и Солнце»	Дидактическая игра: «Определи время»	Изготовление календаря природы	

	недели, месяцев, года.			
7.	Инновации детям «Играй и развивайся. Математика. Межполушарное развитие». Учить детей быть внимательными, последовательными. Работать двумя руками	Учим наизусть: М. Пляцковский «Я веревочку кручу» Я верёвочку кручу... Я верёвочку верчу, Я скачу, Скачу, Скачу. Вперемешку кружатся Солнышко и лужицы. Все скамейки, каждый дом Так и ходят ходуном. Пляшут дворники с усами, И цветы, и тополя... Под ногами, Под ногами Так и вертится земля! Эй, кому нужна скакалка? Дам попрыгать – мне не жалко!	Дидактическая игра: «Твистер»	Картотека игр на межполушарное развитие
8.	Инновации детям «Играй и развивайся. Математика. Учимся считать». Учить детей находить предмет с заданным числом	Цифры живут на различных предметах: В календарях и трамвайных билетах, На циферблатах часов, на домах, Прячутся цифры в книжных томах, И в магазине, и в телефоне, И на машине, и на вагоне... Цифры повсюду, цифры	Дидактическая игра: «Соседнее число»	Картотека игр на количественный счет

		кругом. Мы их поищем и сразу найдем.			
9.	Инновации детям «Играй и развивайся. Окружающий мир. Пластмасса: ее качества и свойства». Учить детей распознавать предметы из пластмассы. Побуждать детей определять её качества (гладкая или шероховатая, изделия из неё окрашены в разные цвета), и свойства (водонепроницаемая, ломкая, плавится, гибкая)	Сказка о дереве, пластмассе и резине	Дидактическая игра: «Сортируем мусор»	Альбом с иллюстрациями: металл, пластмасса, дерево, резина, стекло	
10.	Инновации детям «Играй и развивайся. Окружающий мир. Бумага: ее качества и свойства». Формировать представления детей о бумаге, разных ее видах, качествах и свойствах бумаги	Показ мультфильма «Фиксики. Изготовление бумаги»	Отрывная аппликация по заготовленным шаблонам	Составить альбом-коллекцию «Виды бумаги»	
11.	Инновации детям «Играй и развивайся. Знакомство с камнями. Какими бывают камни». Развивать интерес к			Собрать коллекцию камней	

	камням, умение обследовать их и называть свойства (крепкий, твердый, неровный или гладкий, тяжелый, блестящий, красивый)				
12.	Инновации детям «Играй и развивайся. Окружающий мир. Этот загадочный космос». Познакомить детей с символикой созвездий. Вызвать интерес к космическому пространству. Активизировать словарный запас: космос, космонавт, космическая невесомость.	Учим наизусть: А. Хайт «Планеты» По порядку все планеты Назовет любой из нас: Раз — Меркурий, Два — Венера, Три — Земля, Четыре — Марс. Пять — Юпитер, Шесть — Сатурн, Семь — Уран, за ним — Нептун. Он восьмым идёт по счёту. А за ним уже, потом, И девятая планета под названием Плутон.	Дидактическая игра: «Профессии»	Альбом с иллюстрациями космических объектов (<i>солнечная система, млечный путь, ракета, фотографии космонавтов и т.д.</i>).	
МОДУЛЬ «Юные исследователи»					
1.	Свойства воздуха. Показать детям, что воздух не пахнет, не имеет цвета, но имеет объем. Опыт с пакетами	Учим наизусть: Ветер – движение воздуха Ветер – движение воздуха Нам это не трудно доказать. Для этого, конечно, можно поиграть. Чтобы ветер изобразить, Надо вдох совершить. Вдох глубокий делаем, Дуем на предмет... Улетели бабочки..., божьих	Раскраски «Воздух», Дидактическая игра: «Небо, воздух, море»	Картотека игр с воздухом	Консультация «Экспериментирование дома» Мастер-класс «Музыкальные инструменты своими руками»

		коровок тоже нет.			
2.	В мире растений. Дать детям обобщенное представление о знакомых растениях (живое существо, у которого есть корни, чтобы держаться, питаться; стебель, чтобы доставать питательные вещества из земли другим органам; листья, чтобы улавливать свет, дышать; для роста и развития нужны почва, влага, свет, тепло). Вызвать у детей познавательный интерес к проведению опытов с растениями, желание наблюдать за изменениями растений в зависимости от условий; учить создавать ситуацию опыта.	М. Пришвин «Золотой луг»	Дидактическая игра: «Комнатные и полевые цветы»	Картотека иллюстраций с комнатными растениями	
3.	«Песочная страна». Знакомить детей с предметами неживой природы. Дать представление о том, что песок – это множество песчинок. Коллективная работа – замок из песка	Учим наизусть: К. Балдина «Песочница» Мы в песочнице играем, Строим домик из песка, Увлечлись, не замечаем, Что носки полны песка. Принесли воды в ведёрке, Чтобы не сломался дом, Красовался на пригорке, Мы его водой польём.	Дидактическая игра: «Кинетический песок – найди предмет»	Картотека игр с песком	

4.	« Свойства воды ». Дать детям представление о плавучести предметов, дать представление о том, что вода может приводить в движение другие предметы. Совместное экспериментирование «Плавает-тонет»	Сказка «Тучка»	Дидактическая игра: «Ползает, плавает, летает»	Картотека игр с водой	
5.	« Фокусы с магнитом ». Познакомить детей с магнитом. Выяснить, какие предметы притягиваются магнитом. Эксперимент «Почему скрепка движется?»	Просмотр мультфильма «Фиксики и физика. Магнит»	Дидактическая игра: «Чей улов больше»	Коллекция разных магнитов	
6.	« Волшебное стекло ». Познакомить детей с понятием «отражение». Познакомить со свойствами зеркала. Познакомить с источниками света - природными и искусственными. Познакомить с образованием тени от предмета (напр. дерева)	А. Барто «Однажды я разбил стекло»	Подвижная игра: «День - ночь»	Альбом иллюстраций «Для чего нужно стекло»	
7.	« Приборы - помощники ». Познакомить детей с увеличительными	А. Росийцев «Сказка про увеличительное стекло»	Подвижная игра: «Сели - встали»	Дидактическая игра: «Большой - маленький»	

	стёклами. Опыт «Большой - маленький»				
8.	«Удивительные звуки». Формировать представления о характеристиках звука. Учить сравнивать звуки. Опыт «Что звучит»	Учим наизусть: А. Барто «Колокольчик» Колокольчик разглядела, Не пойму я, в чем тут дело? Почему он не звенит? Он же этим знаменит! Сколько их на ножках тонких! Если хочешь – рви подряд, Но не рвет цветов девчонка, Ждет, а может, зазвенят?	Дидактическая игра: «Шумелки»	Коллекция звучащих предметов	
9.	«Солнышко, солнышко, выгляни в окошечко». Беседы и рассуждения с детьми: «Как получается свет? Значение света в жизни человека?». Эксперименты: «Влияние солнечного света на жизнь на Земле», «На солнце вода испаряется быстрее, чем в тени». Наблюдение за солнцем.	Загадки про неживую природу	Дидактическая игра: «Найди тень»		
10.	«Мир ткани». Познакомить с различными видами тканей. Беседа: «Одежда для куклы». Дидактическая игра «Мы - модельеры»	И. Ревю «Швейное дело»	Дидактическая игра: «Заплатки. Одежда»	Коллекция ткани, разной по фактуре.	
11.	«Электричество». Дать	Сверлит, строгают, гладит –	Сюжетно-ролевая	Макеты основных	

	детям представление об электричестве. Закрепить понятия о неживой природе. Опыт «Ожившие волосы». Беседа: «Электроприборы»	С любой работой ладит. И крутится, и вертится, И варит, и прядёт. И коврик пылесосит, И в каждой лампе светит, И за усы троллейбусы По городу ведёт! Оно кругом встречается, Но вот что получается: Обидно, что потрогать нам Его не суждено: Когда его касаются, Совсем чуть-чуть касаются – Кусается, кусается Немедленно оно!	игра: «Магазин бытовой техники»	бытовых приборов (холодильник, стиральная машина, пылесос, утюг, чайник)	
12.	«Отпечатки». С помощью гуаши показать детям, что отпечатки пальцев уникальны. А также какие следы оставляют привычные нам предметы. Использование штампов	Просмотр мультфильма «В коробке с карандашами»	Дидактическая игра: «Найди такой же»	Коллекция штампов из подручного материала (овощи, пробки, резина)	
МОДУЛЬ «Сказочный мир»					
1.	Пальчиковый театр «Три медведя» (часть 1). Учить детей передавать характер персонажей.	Читаем и учим наизусть сказку «Три медведя»	Дидактическая игра: «Дикие и домашние животные»	Изготовление пальчикового театра «Три медведя»	Консультации: «Театр дома. Учим детей воображению»
2.	Пальчиковый театр «Три медведя» (часть 2). Учим детей проговаривать текст с выражением, правильно расставляя ударения	Читаем и учим наизусть сказку «Три медведя»	Дидактическая игра: «Найди тень. Животные»	Изготовление ширмы для пальчикового театра	

3.	Пальчиковый театр «Три медведя» (часть 3). Репетиция	Читаем и учим наизусть сказку «Три медведя»	Раскраска «Дикие животные»	Пополнение книжного уголка	
4.	Пальчиковый театр «Три медведя» (часть 4). Готовим детей к выступлению	Показываем пальчиковый театр «Три медведя» детям из других групп	Показ пальчикового театра	Картотека пальчикового театра	
5.	Теневого театр «Репка» (часть 1). Чтение и распределение ролей. Изготовление персонажей	Читаем и учим наизусть сказку «Репка»	Аппликация: «Сказочные герои»	Изготовление ширмы для теневого театра	
6.	Теневого театр «Репка» (часть 2). Репетиция	Читаем и учим наизусть сказку «Репка»	Дидактическая игра: «Овощи - фрукты»	Картотека театрализованных игр	
7.	Теневого театр «Репка» (часть 3). Репетиция	Читаем и учим наизусть сказку «Репка»	Дидактическая игра: «Домашние и дикие животные»	Картотека игр-драматизаций	
8.	Теневого театр «Репка» (часть 4). Подготовка детей к выступлению	Читаем и учим наизусть сказку «Репка»	Показ теневого театра		

2.8. Рабочая программа воспитания

Оглавление

1.	Целевые ориентиры и планируемые результаты Программы воспитания ДОО	115
1.1.	Пояснительная записка	115
1.2.	Цель Программы воспитания	118
1.3.	Методологические основы и принципы построения Программы воспитания	119
1.3.1.	Уклад образовательной организации	120
1.3.2.	Воспитательная среда ДОО	121
1.3.3.	Общности (сообщества) МБДОУ детского сада №15	122
1.3.4.	Социокультурный контекст	124
1.3.5.	Деятельности и культурные практики	124
1.4.	Требования к планируемым результатам освоения Программы воспитания	125
1.4.1.	Планируемые результаты воспитания детей в дошкольном возрасте	126
1.4.2.	Преимущества в результате освоения Программы воспитания на уровнях дошкольного образования и начального общего образования	135
2.	Содержание Программы воспитания ДОО	140
2.1.	Содержание Программы воспитания на основе формирования ценностей в ДОО	140
2.2.	Особенности реализации воспитательного процесса	148
2.3.	Особенности взаимодействия педагогического коллектива с семьями воспитанников в процессе реализации Программы воспитания	150
3.	Организационные условия реализации Программы воспитания ДОО	151
3.1.	Общие требования к условиям реализации Программы воспитания	151
3.2.	Взаимодействие взрослого с детьми. События ДОО	151
3.3.	Организация предметно-пространственной среды	152
3.4.	Кадровое обеспечение воспитательного процесса	153
3.5.	Нормативно-методическое обеспечение реализации программы	156
3.6.	Информационное обеспечение реализации Программы	156
3.7.	Материально-техническое обеспечение реализации Программы	157
3.8.	Особые требования к условиям, обеспечивающим достижение планируемых результатов в работе с особыми категориями детей	159
3.9.	Календарный план воспитательной работы	160
4.	Основные направления самоанализа воспитательной работы	168
5.	План работы с педагогами на год	169

Раздел 1. Целевые ориентиры и планируемые результаты Программы воспитания

1.1. Пояснительная записка

Рабочая программа воспитания для образовательных организаций, реализующих образовательные программы дошкольного образования, присмотр и уход за детьми (далее – Программа), предусматривает обеспечение процесса разработки рабочей программы воспитания на основе требований Федерального закона № 304-ФЗ от 31.07.2020 «О внесении изменений в Федеральный закон «Об образовании в Российской Федерации» по вопросам воспитания обучающихся», с учетом Плана мероприятий по реализации в 2021-2025 годах Стратегии развития воспитания в Российской Федерации на период до 2025 года.

Работа по воспитанию, формированию и развитию личности дошкольников в образовательных организациях, реализующих образовательные программы дошкольного образования, присмотр и уход за детьми (далее – ДОУ), предполагает преемственность по отношению к достижению воспитательных целей начального общего образования (далее – НОО).

Программа воспитания основана на воплощении национального воспитательного идеала, который понимается, как высшая цель образования, нравственное (идеальное) представление о человеке.

В основе процесса воспитания обучающихся в ДОУ должны лежать конституционные и национальные ценности российского общества.

Целевые ориентиры рассматриваются, как возрастные характеристики возможных достижений ребенка, которые коррелируют с портретом выпускника ДОУ и с базовыми духовно-нравственными ценностями.

Основные направления воспитательной работы ДОУ:

- Ценности Родины и природы лежат в основе патриотического направления воспитания.
- Ценности человека, семьи, дружбы, сотрудничества лежат в основе социального направления воспитания.
- Ценность знания лежит в основе познавательного направления воспитания.
- Ценность здоровья лежит в основе физического и оздоровительного направления воспитания.
- Ценность труда лежит в основе трудового направления воспитания.
- Ценности культуры и красоты лежат в основе этико-эстетического направления воспитания.

Рабочая программа воспитания ДОУ строится на целеполагании, ожидаемых результатах, видах деятельности, условиях формирования воспитывающей, личностно развивающей среды, отражать интересы и запросы участников образовательных отношений:

- ✚ ребенка, признавая приоритетную роль его личностного развития на основе возрастных и индивидуальных особенностей, интересов и потребностей;
- ✚ родителей ребенка (законных представителей) и значимых для ребенка взрослых;
- ✚ государства и общества.

Разработка рабочей программы воспитания и организация воспитательной работы в ДОО спланирована с учетом региональной специфики реализации Стратегии развития воспитания в Российской Федерации.

Основой разработки данной Программы являются положения следующих документов:

- Конституция Российской Федерации (принята на всенародном голосовании 12 декабря 1993 г.) (с поправками);
- Указ Президента Российской Федерации от 21 июля 2020 г. № 474 «О национальных целях развития Российской Федерации на период до 2030 года»;
- Федеральный Закон от 28 июня 2014 г. № 172-ФЗ «О стратегическом планировании в Российской Федерации»;
- Федеральный Закон от 29 декабря 2012 г. №273-ФЗ «Об образовании в Российской Федерации»;
- Федеральный закон от 6 октября 2003 г. № 131-ФЗ «Об общих принципах организации местного самоуправления в Российской Федерации»;
- распоряжение Правительства Российской Федерации от 29 мая 2015 г. № 996-р об утверждении Стратегия развития воспитания в Российской Федерации на период до 2025 года;
- распоряжение Правительства Российской Федерации от 12 ноября 2020 г. № 2945-р об утверждении Плана мероприятий по реализации в 2021 - 2025 годах Стратегии развития воспитания в Российской Федерации на период до 2025 года;
- распоряжение Правительства Российской Федерации от 13 февраля 2019 г. № 207-р об утверждении Стратегии пространственного развития Российской Федерации на период до 2025 года;
- приказ Министерства образования и науки Российской Федерации от 17 октября 2013 г. № 1155 г. Москва «Об утверждении федерального государственного образовательного стандарта дошкольного образования».

Воспитание детей дошкольного возраста в настоящее время ориентируется на гармоничное развитие личности, развитие жизнестойкости и адаптивности растущего человека в условиях глобальной неопределённости и стремительных изменений во всех сферах жизни и деятельности на основе базовых ценностей Российского общества и установок личности, ведущее значение среди которых имеет социальная солидарность, понимаемая не только как общность прошлого, но, прежде всего, и как общее будущее.

Под воспитанием понимается «деятельность, направленная на развитие личности, создание условий для самоопределения и социализации обучающихся на основе социокультурных, духовно-нравственных ценностей и принятых в российском обществе правил и норм поведения в интересах человека, семьи, общества и государства, формирование у обучающихся чувства патриотизма, гражданственности, уважения к памяти защитников Отечества и подвигам Героев Отечества, закону и правопорядку, человеку труда и старшему поколению, взаимного уважения, бережного отношения к культурному наследию и традициям многонационального народа Российской Федерации, природе и окружающей среде»¹.

Реализация Программы основана на сетевом взаимодействии с разными субъектами воспитательно-образовательного процесса.

¹ п. 2) Ст.2 Федерального Закона от 31.07.2020 № 304-ФЗ «О внесении изменений в Федеральный закон «Об образовании в Российской Федерации» по вопросам воспитания обучающихся»

При разработке рабочей программы воспитания учитывались следующие ключевые идеи Концепции духовно-нравственного развития и воспитания личности гражданина России:

- ✚ воспитание и развитие личности гражданина России является общим делом;
- ✚ двойственная природа процесса социализации человека, многофакторность и сложность воспитания, развития личности и социально-профессионального самоопределения в сетевом мире;
- ✚ непрерывность и преемственность процесса воспитания и развития личности;
- ✚ направленность результатов воспитания и развития личности в будущее;
- ✚ воспитание человека в процессе деятельности;
- ✚ единство и целостность процесса воспитания и развития личности;
- ✚ центральная роль развития личности в процессе образования;
- ✚ контекстный характер процесса воспитания, единство ценностно-смыслового пространства воспитания и развития личности.

Миссией воспитания и развития личности гражданина России выступает сплочение и консолидация нации, укрепление социальной солидарности, повышение доверия личности к жизни в России, согражданам, обществу, настоящему и будущему малой родины, Российской Федерации, на основе базовых ценностей Российского гражданского общества и развитие у подрастающего поколения навыков позитивной социализации.

В ходе реализации рабочих программ педагогов необходимо стремиться к следующим результатам в части воспитания обучающихся, которые составлены в соответствии с Конституцией Российской Федерации и нашли дальнейшее отражение при формировании личностных качеств гражданина, необходимых для сохранения и передачи ценностей следующим поколениям:

- ✚ осознание ценности здоровья, установка на активное здоровьесбережение человека;
- ✚ любовь к Отечеству, осознание себя гражданином России – продолжателем традиций предков, защитником Земли, на которой родился и вырос; осознание личной ответственности за Россию;
- ✚ признание ценности жизни и личности другого человека, его прав и свобод, признание за другим человеком права иметь свое мнение;
- ✚ субъектность, активная жизненная позиция;
- ✚ правовое самосознание, законопослушность; готовность в полной мере выполнять законы России; уважение к чужой собственности, месту постоянного проживания;
- ✚ осознание себя гражданином многонациональной России, частью народа, проявляющий интерес и уважение к культуре, русскому языку и языкам предков;
- ✚ готовность заботиться о сохранении исторического и культурного наследия страны и развитии новых культурных направлений;
- ✚ принятие и сохранение традиционных семейных ценностей народов России;
- ✚ уважение к различным вероисповеданиям, религиям;
- ✚ забота о природе, окружающей среде; экологическое самосознание и мышление; осознание себя частью природы и зависимости своей жизни и здоровья от экологии;

- ✚ забота о слабых членах общества, готовность деятельно участвовать в оказании помощи социально-незащищенным гражданам;
- ✚ осознание ценности образования, уважение к педагогу, стремление к саморазвитию и самосовершенствованию во всех сферах жизни;
- ✚ проектное мышление; командность; лидерство; готовность к продуктивному взаимодействию и сотрудничеству;
- ✚ интеллектуальная самостоятельность; критическое мышление; познавательная активность;
- ✚ творческая активность и готовность к творческому самовыражению;
- ✚ свобода выбора и самостоятельность в принятии решений; социальная активность и мобильность; активная гражданская позиция;
- ✚ уважение к труду, осознание его ценности для жизни и самореализации; трудовая и экономическая активность.

При разработке рабочей программы воспитания учитываются представления об особенностях дошкольного возраста и тех психологических механизмах, которые лежат в основе формирования личности на разных возрастных этапах дошкольного детства.

Целевые ориентиры рассматриваются как возрастные характеристики возможных достижений ребенка, которые коррелируют с портретом выпускника ДОО и с базовыми духовно-нравственными ценностями.

Программа разрабатывается с учётом культурно-исторических, этнических, социально-экономических, демографических и иных особенностей региона, культурно-образовательных потребностей детей, их родителей (законных представителей), традиций и возможностей педагогического коллектива образовательной организации.

В данной программе отображаются образовательные отношения сотрудничества образовательной организации с семьями дошкольников, а также со всеми субъектами образовательных отношений. Только при подобном подходе возможно воспитать гражданина и патриота, раскрыть способности и таланты детей, готовить их к жизни в высокотехнологичном, конкурентном обществе.

1.2. Цель программы воспитания

Общая цель воспитания в Организации - личностное развитие дошкольников с ОВЗ и создание условий для их позитивной социализации на основе базовых ценностей российского общества через:

- 1) формирование ценностного отношения к окружающему миру, другим людям, себе;
- 2) овладение первичными представлениями о базовых ценностях, а также выработанных обществом нормах и правилах поведения;
- 3) приобретение первичного опыта деятельности и поведения в соответствии с базовыми национальными ценностями, нормами и правилами, принятыми в обществе.

Главной задачей программы является создание организационно-педагогических условий в части воспитания, личностного развития и социализации детей дошкольного возраста.

Задачами воспитания детей с ОВЗ в условиях дошкольной образовательной организации являются:

- формирование общей культуры личности детей, развитие их социальных, нравственных, эстетических, интеллектуальных, физических качеств, инициативности, самостоятельности и ответственности ребенка;
- формирование доброжелательного отношения к детям с ОВЗ и их семьям со стороны всех участников образовательных отношений;
- обеспечение психолого-педагогической поддержки семье ребенка с особенностями в развитии и содействие повышению уровня педагогической компетентности родителей;
- налаживание эмоционально-положительного взаимодействия детей с окружающими, в целях их успешной адаптации и интеграции в общество;
- расширение у детей с различными нарушениями развития знаний и представлений об окружающем мире;
- взаимодействие с семьей для обеспечения полноценного развития детей с ОВЗ;
- охрана и укрепление физического и психического здоровья детей, в том числе их эмоционального благополучия;
- объединение обучения и воспитания в целостный образовательный процесс на основе духовно-нравственных и социокультурных ценностей и принятых в обществе правил и норм поведения в интересах человека, семьи, общества.

1.3. Методологические основы и принципы построения Программы воспитания

В процессе освоения ценностных ориентаций личность строит определенную траекторию своего движения, соотносясь с ценностями самопознания, самооценки и саморазвития.

Методологическими ориентирами воспитания выступают следующие идеи: развитие субъектности и личности ребенка в деятельности; личностно ориентированной педагогики сотрудничества; развитие личности ребенка в контексте сохранения его индивидуальности; духовно-нравственное, ценностное и смысловое содержания воспитания; идея об онтологической (бытийной) детерминированности воспитания; идея о личностном смысле и ценности воспитания, о сущности детства как сензитивном периоде воспитания; теории об амплификации (обогащении) развития ребёнка средствами разных «специфически детских видов деятельности».

Программа воспитания построена на основе ценностного подхода, предполагающего присвоение ребенком дошкольного возраста базовых ценностей и опирается на следующие принципы:

Программа воспитания построена на основе духовно-нравственных и социокультурных ценностей и принятых в обществе правил и норм поведения в интересах человека, семьи, общества и опирается на следующие принципы:

принцип гуманизма: приоритет жизни и здоровья человека, прав и свобод личности, свободного развития личности; воспитание взаимоуважения, трудолюбия, гражданственности, патриотизма, ответственности, правовой культуры, бережного отношения к природе и окружающей среде, рационального природопользования;

принцип ценностного единства и совместности: единство ценностей и смыслов воспитания, разделяемых всеми участниками образовательных отношений, содействие, сотворчество и сопереживание, взаимопонимание и взаимное уважение;

принцип общего культурного образования: воспитание основывается на культуре и традициях России, включая культурные особенности региона;

принцип следования нравственному примеру: пример как метод воспитания позволяет расширить нравственный опыт ребенка, побудить его к открытому внутреннему диалогу, пробудить в нем нравственную рефлексию, обеспечить возможность выбора при построении собственной системы ценностных отношений, продемонстрировать ребенку реальную возможность следования идеалу в жизни;

принципы безопасной жизнедеятельности: защищенность важных интересов личности от внутренних и внешних угроз, воспитание через призму безопасности и безопасного поведения;

принцип совместной деятельности ребенка и педагогического работника: значимость совместной деятельности педагогического работника и ребенка на основе приобщения к культурным ценностям и их освоения;

принцип инклюзивности: организация образовательного процесса, при котором все обучающиеся, независимо от их физических, психических, интеллектуальных, культурноэтнических, языковых и иных особенностей, включены в общую систему образования

Конструирование воспитательной среды ДОО строится на основе следующих элементов: социокультурный контекст, социокультурные ценности, уклад, воспитывающая среда, общность, деятельность и событие. Каждая из этих категорий обеспечивает целостность содержания и имеет свое наполнение для решения задач воспитания и становления личности ребенка.

Цели и задачи воспитания реализуются *во всех видах деятельности* дошкольника, обозначенных в Федеральном государственном образовательном стандарте дошкольного образования (далее – ФГОС ДО). Все виды детской деятельности опосредованы разными типами активностей:

- предметно-целевая (виды деятельности, организуемые взрослым, в которых он открывает ребенку смысл и ценность человеческой деятельности, способы ее реализации совместно с родителями, воспитателями, сверстниками);
- культурные практики (активная, самостоятельная апробация каждым ребенком инструментального и ценностного содержания, полученных от взрослого и способов их реализации в различных видах деятельности через личный опыт);
- свободная инициативная деятельность ребенка (его спонтанная самостоятельная активность, в рамках которой он реализует свои базовые устремления: любознательность, общительность, опыт деятельности на основе усвоенных ценностей).

1.3.1. Уклад образовательной организации

Уклад ДОО определяет смысл, стиль и характер взаимоотношений в ДОО. Уклад охватывает всех лиц, включенных в деятельность ДОО: воспитанников, педагогов, родителей (законных представителей, сотрудников ДОО). Ценности воспитания, заданные укладом ДОО, принимаются всеми без исключения. Внутри этого пространства рождается команда, коллектив, сообщество, общность. Уклад определяет специфику и конкретные формы организации распорядка дневного, недельного, месячного, годового цикла жизни группы. Основой реализации Программы воспитания являются примерные темы (праздники, события, проекты, которые ориентированы на все направления развития ребенка дошкольного возраста и посвящены различным сторонам человеческого бытия, а также вызывают личностный интерес). Каждая из тем представлена в соответствующем

модуле. Модуль «Традиции детского сада». Традиции являются основой воспитательной работы в ДОУ.

Традиционные мероприятия - это эмоциональные события, которые воспитывают у детей чувство коллективизма, дружбы, сопричастности к народным торжествам, общим делам, совместному творчеству. В то же время, в рамках общего мероприятия ребенок осознает важность своего личного вклада в отмечаемое событие, так как он может применить свои знания и способности в процессе коллективной деятельности. В ДОУ существует четкая программа действий по осмыслению, организации и развитию традиций, которые позитивно влияют на социализацию и развитие личностных качеств воспитанников. Цель проведения традиционных мероприятий: организация в ДОУ единого воспитательного пространства для формирования социального опыта воспитанников в коллективе других детей и взрослых. Тематика традиционных мероприятий определяется исходя из необходимости обогащения детского опыта, приобщения к ценностям, истории и культуре своего народа. Традиционным для ДОУ является проведение:

- общественных праздников («День Матери», «День Победы», «День защитника Отечества», «Международный женский день», «День народного единства») и др.;
- сезонных праздников («Праздник осени», «Новый год», «Пришла Коляда», «Масленица») и др.;
- тематических мероприятий («День Здоровья», «Неделя безопасности», «Неделя театра», «День земли») и др.;
- социальных и экологических акций («Окна Победы», «Кормушка для пернатых», «Неделя экологии») и др.;

Модуль «Организованная образовательная деятельность» В ДОУ процессы обучения и воспитания взаимосвязаны и неразрывны. Усилена воспитательная составляющая организованной образовательной деятельности, где особое внимание уделяется развитию таких качеств личности ребенка как: нравственность, патриотизм, трудолюбие, доброжелательность, любознательность, инициативность, самостоятельность и др. В содержание организованной образовательной деятельности включается материал, который отражает духовно-нравственные ценности, исторические и национально-культурные традиции народов России. Цель деятельности педагога: создание условий для развития личностных качеств детей дошкольного возраста. В соответствии с ФГОС дошкольного образования, задачи воспитания реализуются в рамках всех пяти образовательных областей «Социально-коммуникативное развитие», «Речевое развитие», «Познавательное развитие», «Физическое развитие», «Художественно-эстетическое развитие», где применяются такие методы работы, которые дают возможность дошкольникам выразить своё мнение, обсудить проблему, согласовать со сверстниками и взрослым какое-то действие, приобрести опыт межличностных отношений.

1.3.2. Воспитывающая среда ДОО

Воспитывающая среда – это особая форма организации образовательного процесса, реализующего цель и задачи воспитания. Воспитывающая среда определяется целью и задачами воспитания, духовно-нравственными и социокультурными ценностями, образцами и практиками. Основными характеристиками воспитывающей среды являются ее насыщенность и структурированность.

1.3.3. Общности (сообщества) МБДОУ детского сада №15

Профессиональная общность – это устойчивая система связей и отношений между людьми, единство целей и задач воспитания, реализуемое всеми сотрудниками ДОО. Сами участники общности должны разделять те ценности, которые заложены в основу Программы. Основой эффективности такой общности является рефлексия собственной профессиональной деятельности.

Воспитатель, а также другие сотрудники должны:

- быть примером в формировании полноценных и сформированных ценностных ориентиров, норм общения и поведения;
- мотивировать детей к общению друг с другом, поощрять даже самые незначительные стремления к общению и взаимодействию;
- поощрять детскую дружбу, стараться, чтобы дружба между отдельными детьми внутри группы сверстников принимала общественную направленность;
- заботиться о том, чтобы дети непрерывно приобретали опыт общения на основе чувства доброжелательности;
- содействовать проявлению детьми заботы об окружающих, учить проявлять чуткость к сверстникам, побуждать детей сопереживать, беспокоиться, проявлять внимание к заболевшему товарищу;
- воспитывать в детях такие качества личности, которые помогают влиться в общество сверстников (организованность, общительность, отзывчивость, щедрость, доброжелательность и пр.);
- учить детей совместной деятельности, насыщать их жизнь событиями, которые сплачивали бы и объединяли ребят;
- воспитывать в детях чувство ответственности перед группой за свое поведение.

Профессионально-родительская общность включает сотрудников ДОО и всех взрослых членов семей воспитанников, которых связывают не только общие ценности, цели развития и воспитания детей, но и уважение друг к другу. Основная задача – объединение усилий по воспитанию ребенка в семье и в ДОО. Зачастую поведение ребенка сильно различается дома и в ДОО. Без совместного обсуждения воспитывающими взрослыми особенностей ребенка невозможно выявление и в дальнейшем создание условий, которые необходимы для его оптимального и полноценного развития и воспитания.

Детско-взрослая общность. Для общности характерно содействие друг другу, сотворчество и сопереживание, взаимопонимание и взаимное уважение, отношение к ребенку как к полноправному человеку, наличие общих симпатий, ценностей и смыслов у всех участников общности.

Детско-взрослая общность является источником и механизмом воспитания ребенка. Находясь в общности, ребенок сначала приобщается к тем правилам и нормам, которые вносят взрослые в общность, а затем эти нормы усваиваются ребенком и становятся его собственными.

Общность строится и задается системой связей и отношений ее участников. В каждом возрасте и каждом случае она будет обладать своей спецификой в зависимости от решаемых воспитательных задач.

Детская общность. Общество сверстников – необходимое условие полноценного развития личности ребенка. Здесь он непрерывно приобретает способы общественного поведения, под руководством воспитателя учится умению дружно жить, сообща играть, трудиться, заниматься, достигать поставленной цели. Чувство приверженности к группе сверстников рождается тогда, когда ребенок впервые начинает понимать, что рядом с ним такие же, как он сам, что свои желания необходимо соотносить с желаниями других.

Воспитатель должен воспитывать у детей навыки и привычки поведения, качества, определяющие характер взаимоотношений ребенка с другими людьми и его успешность в том или ином сообществе. Поэтому так важно придать детским взаимоотношениям дух доброжелательности, развивать у детей стремление и умение помогать как старшим, так и друг другу, оказывать сопротивление плохим поступкам, общими усилиями достигать поставленной цели.

Одним из видов детских общностей являются разновозрастные детские общности. В детском саду должна быть обеспечена возможность взаимодействия ребенка как со старшими, так и с младшими детьми. Включенность ребенка в отношения со старшими, помимо подражания и приобретения нового, рождает опыт послушания, следования общим для всех правилам, нормам поведения и традициям. Отношения с младшими – это возможность для ребенка стать авторитетом и образцом для подражания, а также пространство для воспитания заботы и ответственности.

Организация жизнедеятельности детей дошкольного возраста в разновозрастной группе обладает большим воспитательным потенциалом для инклюзивного образования.

Культура поведения воспитателя в общностях как значимая составляющая уклада. Культура поведения взрослых в детском саду направлена на создание воспитывающей среды как условия решения возрастных задач воспитания. Общая психологическая атмосфера, эмоциональный настрой группы, спокойная обстановка, отсутствие спешки, разумная сбалансированность планов – это необходимые условия нормальной жизни и развития детей.

Воспитатель должен соблюдать кодекс нормы профессиональной этики и поведения:

- педагог всегда выходит навстречу родителям и приветствует родителей и детей первым;
- улыбка – всегда обязательная часть приветствия;
- педагог описывает события и ситуации, но не даёт им оценки;
- педагог не обвиняет родителей и не возлагает на них ответственность за поведение детей в детском саду;
- тон общения ровный и дружелюбный, исключается повышение голоса;
- уважительное отношение к личности воспитанника;
- умение заинтересованно слушать собеседника и сопереживать ему;
- умение видеть и слышать воспитанника, сопереживать ему;
- уравновешенность и самообладание, выдержка в отношениях с детьми;
- умение быстро и правильно оценивать сложившуюся обстановку и в то же время не торопиться с выводами о поведении и способностях воспитанников;

- умение сочетать мягкий эмоциональный и деловой тон в отношениях с детьми;
- умение сочетать требовательность с чутким отношением к воспитанникам;
- знание возрастных и индивидуальных особенностей воспитанников;
- соответствие внешнего вида статусу воспитателя детского сада.

1.3.4. Социокультурный контекст

Социокультурный контекст – это социальная и культурная среда, в которой человек растет и живет. Он также включает в себя влияние, которое среда оказывает на идеи и поведение человека.

Социокультурные ценности являются определяющими в структурно-содержательной основе Программы воспитания.

Социокультурный контекст воспитания является вариативной составляющей воспитательной программы. Он учитывает этнокультурные, конфессиональные и региональные особенности и направлен на формирование ресурсов воспитательной программы.

Реализация социокультурного контекста опирается на построение социального партнерства образовательной организации.

В рамках социокультурного контекста повышается роль родительской общественности как субъекта образовательных отношений в Программе воспитания.

Важнейшим условием дошкольного воспитания является приобщение ребенка к культуре своего народа, как первой ступени к познанию и постижению общечеловеческих ценностей. Дошкольный возраст является наиболее благоприятным периодом для восприятия и усвоения культуры любой нации, народа.

Дети практически все усваивают по принципу подражания. Ближайшее окружение, социальная среда оказывают решающее влияние на формирование начального мировосприятия, мировоззрения детей, поэтому учебно-воспитательный процесс должен быть направлен на поддержку положительного влияния среды и на компенсацию отрицательных моментов.

Педагоги ДОУ знакомят воспитанников с природой родного края, с его достопримечательностями. Прививают любовь к родному краю, знакомят с традициями. В каждой группе имеется уголок краеведения, где находятся книги рассказов о России, Удмуртии и Воткинске. Россия многонациональная страна и Воткинск не исключение. На его территории дружно живут русские, удмурты, татары, азербайджанцы, армяне, корейцы и многие другие. Город Воткинск богат разнообразными событиями – здесь родился великий русский композитор П.И. Чайковский, на территории города раскинулся пруд, являющийся одним из самых больших искусственно созданных водоемов. На территории города существуют несколько музеев, библиотек, которые с удовольствием открывают свои двери дошкольникам и знакомят их с богатой историей родного края.

1.3.5. Деятельности и культурные практики.

Цели и задачи воспитания реализуются во всех видах деятельности дошкольника, обозначенных во ФГОС ДО. В качестве средств реализации цели воспитания могут выступать следующие основные виды деятельности и культурные практики:

- предметно-целевая (виды деятельности, организуемые взрослым, в которых

он открывает ребенку смысл и ценность человеческой деятельности, способы ее реализации совместно с родителями, воспитателями, сверстниками);

- культурные практики (активная, самостоятельная апробация каждым ребенком инструментального и ценностного содержания, полученных от взрослого, и способов их реализации в различных видах деятельности через личный опыт);

- свободная инициативная деятельность ребенка (его спонтанная самостоятельная активность, в рамках которой он реализует свои базовые устремления: любознательность, общительность, опыт деятельности на основе усвоенных ценностей).

1.4. Требования к планируемым результатам освоения Программы воспитания

Планируемые результаты воспитания носят отсроченный характер, а деятельность воспитателя нацелена на перспективу развития и становления личности ребенка. Поэтому результаты достижения цели воспитания представлены в виде двух описательных моделей – «Портрета выпускника ДОУ» и «Портрета гражданина России».

1.4.1. Планируемые результаты воспитания детей в дошкольном возрасте

В процессе воспитания к окончанию дошкольного возраста (к семи(восемью) годам) предполагается достижение следующих результатов, основаны на целевых ориентирах:

<p align="center">Портрет Гражданина России 2035 года (общие характеристики)</p>	<p align="center">Базовые ценности воспитания</p>	<p align="center">Портрет выпускника ДОО (дескрипторы)</p>	<p align="center">Планируемые результаты</p>
<p>1. 1. Патриотизм Хранящий верность идеалам Отечества, гражданского общества, демократии, гуманизма, мира во всем мире. Действующий в интересах обеспечения безопасности и благополучия России, сохранения родной культуры, исторической памяти и преемственности на основе любви к Отечеству, малой родине, сопричастности к многонациональному народу России, принятия традиционных духовно-нравственных ценностей человеческой жизни, семьи, человечества, уважения к традиционным религиям России. Уважающий прошлое родной страны и устремлённый в будущее.</p>	<ul style="list-style-type: none"> – формирование у обучающихся чувства патриотизма; – формирование уважения к памяти защитников Отечества и подвигам Героев Отечества; – формирование бережного отношения к культурному наследию и традициям многонационального народа Российской Федерации. 	<p>1.1. Любящий свою семью, принимающий ее ценности и поддерживающий традиции. 1.2. Любящий свою малую Родину и имеющий представление о России в мире, испытывающий симпатии и уважение к людям разных национальностей. 1.3. Эмоционально и уважительно реагирующий на государственные символы; демонстрирующий интерес и уважение к государственным праздникам и важнейшим событиям в жизни России, места, в котором он живет. 1.4. Проявляющий желание участвовать в делах семьи, группы детского сада, своей малой Родины (города, села).</p>	<ul style="list-style-type: none"> – имеет представления о семейных ценностях, семейных традициях, бережном отношении к ним; – проявляет нравственные чувства, эмоционально-ценностное отношение к семье; – проявляет ценностное отношение к прошлому и будущему – своему, своей семье, своей страны; – проявляет уважительное отношение к родителям, к старшим, заботливое отношение к младшим; – имеет первичные представления о гражданских ценностях, ценностях истории, основанных на национальных традициях, связи поколений, уважении к героям России; – знает символы государства – Флаг, Герб Российской Федерации и символику субъекта Российской Федерации, в которой живет; – проявляет высшие нравственные чувства: патриотизм, уважение к правам и обязанностям человека; – имеет начальные представления о правах и обязанностях человека, гражданина, семьянина, товарища; – проявляет познавательный интерес и уважение к

			<p>важнейшим событиям истории России и ее народов, к героям России;</p> <ul style="list-style-type: none"> – проявляет интерес к государственным праздникам и имеет желание участвовать в праздниках и их организации в ДОО.
<p>2. Гражданская позиция и правосознание Активно и сознательно принимающий участие в достижении национальных целей развития России в различных сферах социальной жизни и экономики, участвующий в деятельности общественных объединениях, волонтерских и благотворительных проектах. Принимающий и учитывающий в своих действиях ценность и неповторимость, права и свободы других людей на основе развитого правосознания.</p>	<ul style="list-style-type: none"> – формирование гражданственности; – формирование уважения к закону и правопорядку; – формирование взаимного уважения. 	<p>2.1. Уважающий этнокультурные, религиозные особенности других людей (сверстников, взрослых). 2.2. Принимающий ценность человеческой жизни и неповторимость прав и свобод других людей. 2.3. Доброжелательный по отношению к другим людям, включая людей с ОВЗ, эмоционально отзывчивый, проявляющий понимание и сопереживание, готовый оказать посильную помощь нуждающимся в ней сверстникам и взрослым. 2.4. Знающий и понимающий основы правовых норм, регулирующих отношения между людьми. 2.5. Способный к оценке своих действий и высказываний, оценке их влияния на других людей. 2.6. Осознающий и принимающий элементы гендерной идентичности, психологических и поведенческих особенностей человека определенного пола, включая типичное ролевое поведение. 2.7. Проявляющих чувства принятия по отношению к самому себе, чувства собственных прав и границ, готовности постоять за себя и ценить свои собственные интересы.</p>	<ul style="list-style-type: none"> – имеет представления об этических нормах взаимоотношений между людьми разных этносов, носителями разных убеждений, представителями различных культур; – имеет первичные представления о многонациональности России, фольклоре и этнокультурных традициях народов России; – понимает, что все люди имеют равные права и могут выступать за них; – имеет представление о чувстве собственного достоинства, самоуважении.
<p>3. Социальная направленность и зрелость Проявляющий самостоятельность и ответственность в постановке</p>	<ul style="list-style-type: none"> – формирование уважения к человеку труда и старшему 	<p>3.1. Имеющий начальные представления о нравственных ценностях в отношении общества, сверстников, взрослых, природного и предметного окружения и</p>	<ul style="list-style-type: none"> – имеет первичные представления о нравственных ценностях в отношении общества, сверстников, взрослых, предметного мира и себя в

<p>и достижениях жизненных целей, активность, честность и принципиальность в общественной сфере, нетерпимость к проявлениям непрофессионализма в трудовой деятельности, уважение и признание ценности каждой человеческой личности, сочувствие и деятельное сострадание к другим людям. Сознательно и творчески проектирующий свой жизненный путь, использующий для разрешения проблем и достижения целей средства саморегуляции, самоорганизации и рефлексии.</p>	<p>поколению; – формирование взаимного уважения.</p>	<p>себя самого в окружающем мире. 3.2. Проявляющий разнообразные морально-нравственные чувства, эмоционально-ценностное отношение к окружающим людям, природе и предметному миру, к самому себе (гордость, удовлетворённость, стыд, доброжелательность и т.д.). 3.3. Начинающий осознавать себя (свое «Я») в соответствии с семейными, национальными, нравственными ценностями и нормами и правилами поведения. 3.4. Различающий основные проявления добра и зла, принимает и уважает ценности общества, правдивый, искренний, способный к сочувствию и заботе, к нравственному поступку, проявляет ответственность за свои действия и поведение.</p>	<p>этом мире; – проявляет нравственные чувства, эмоционально-ценностного отношения к окружающим людям, предметному миру, к себе; – испытывает чувства гордости, удовлетворенности, стыда от своих поступков, действий и поведения; – доброжелательный, умеющий слушать и слышать собеседника, обосновывать свое мнение; – способный выразить себя в игровой, досуговой деятельности и поведении в соответствии с нравственными ценностями; – самостоятельно применяет усвоенные правила, владеет нормами, конструктивными способами взаимодействия с взрослыми и сверстниками (умение договариваться, взаимодействовать в игровых отношениях в рамках игровых правил и т.д.); – преобразует полученные знания и способы деятельности, изменяет поведение и стиль общения со взрослыми и сверстниками в зависимости от ситуации; – способен к творческому поведению в новых ситуациях в соответствии с принятой системой ценностей; – выражает познавательный интерес к отношениям, поведению людей, стремление их осмысливать, оценивать в соответствии с</p>
--	--	---	---

			<p>усвоенными нравственными нормами и ценностями;</p> <ul style="list-style-type: none"> – задает вопросы взрослым и сверстникам; – экспериментирует в сфере установления отношений, определения позиции в собственном поведении; – способен самостоятельно действовать, в случае затруднений обращаться за помощью; – осознает возможности совместного поиска выхода из сложившейся проблемной ситуации или принятия решений; – использует принятые в обществе правила коммуникации (спокойно сидеть, слушать, дать возможность высказаться); – умеет слушать и уважать мнения других людей; – умеет пойти навстречу другому при несовпадающих интересах и мнениях, найти компромисс и совместно прийти к решению, которое поможет достигнуть баланса интересов; – пытается соотнести свое поведение с правилами и нормами общества; – осознает свое эмоциональное состояние; – имеет свое мнение, может его обосновать; – осознает, что существует возможность влияния на свое окружение, достижения чего-либо и необходимость нести за это ответственность, что способствует постепенному приобретению навыка
--	--	--	---

			<p>принимать осознанные решения;</p> <ul style="list-style-type: none"> – имеет начальные способности управлять своим поведением, планировать свои действия; – старается не нарушать правила поведения, испытывает чувство неловкости, стыда в ситуациях, где его поведение неблагоприятно; – поведение в основном определяется представлениями о хороших и плохих поступках.
<p>4. Интеллектуальная самостоятельность Системно, креативно и критически мыслящий, активно и целенаправленно познающий мир, самореализующийся в профессиональной и личной сферах на основе этических и эстетических идеалов.</p>	<ul style="list-style-type: none"> – формирование уважения к человеку труда и старшему поколению; – формирование взаимного уважения; – формирование бережного отношения к культурному наследию и традициям многонационального народа Российской Федерации. 	<p>4.1. Способный выразить себя в разных видах деятельности (игровой, трудовой, учебной и пр.) в соответствии с нравственными ценностями и нормами. 4.2. Проявляющий личностные качества, способствующие познанию, активной социальной деятельности: инициативный, самостоятельный, креативный, любознательный, наблюдательный, испытывающий потребность в самовыражении, в том числе творческом. 4.3. Активный, проявляющий самостоятельность и инициативу в познавательной, игровой, коммуникативной и продуктивных видах деятельности и в самообслуживании. 4.4. Способный чувствовать прекрасное в быту, природе, поступках, искусстве, стремящийся к отображению прекрасного в продуктивных видах деятельности, обладающий основами художественно-эстетического вкуса. Эмоционально отзывчивый к душевной и физической красоте человека, окружающего мира, произведений искусства. 4.5. Способный к самостоятельному поиску решений в зависимости</p>	<ul style="list-style-type: none"> – проявляет любознательность и интерес к поиску и открытию информации, способствующей осознанию и обретению своего места в обществе (коллективе сверстников в детском саду и новых общностях, в кругу знакомых и незнакомых взрослых); – проявляет инициативу в самостоятельном решении несложных практических проблем и в реализации собственных идей и замыслов; – проявляет инициативу в получении новой информации и практического опыта; – проявляет желание сотрудничать с другими детьми и взрослыми в решении посильных общественных задач.

		<p>от знакомых жизненных ситуаций.</p> <p>4.6. Мотивированный к посильной проектной и исследовательской деятельности экспериментированию, открытиям, проявляющий любопытство и стремление к самостоятельному решению интеллектуальных и практических задач.</p> <p>4.7. Не принимающий действия и поступки, противоречащие нормам нравственности и культуры поведения.</p>	
<p>5. Зрелое сетевое поведение Эффективно и уверенно осуществляющий сетевую коммуникацию и взаимодействие на основе правил сетевой культуры и сетевой этики, управляющий собственной репутацией в сетевой среде, формирующий «здоровый» цифровой след.</p>	<ul style="list-style-type: none"> – формирование уважения к закону и правопорядку; – формирование взаимного уважения; – формирование бережного отношения к природе и окружающей среде. 	<p>5.1. Способный отличать реальный мир от воображаемого и виртуального и действовать соответственно их специфике.</p> <p>5.2. Способный общаться и взаимодействовать с другими детьми и взрослыми с помощью простых цифровых технологий и устройств.</p> <p>5.3. Понимающий правила использования различных средств сетевой среды без вреда для физического и психического здоровья (собственного и других людей) и подчиняется требованиям ограничения времени занятий с подобными устройствами.</p>	<ul style="list-style-type: none"> – осознанно выполняет правила здоровьесбережения и техники безопасности при использовании разных средств сетевой среды и виртуальных ресурсов; – использует простые средства сетевого взаимодействия для установления общественно полезных и продуктивных контактов с другими людьми; – понимает прагматическое назначение цифровой среды и ее рациональные возможности в получении и передаче информации, создании общественно полезных продуктов и т.д.
<p>6. Экономическая активность Проявляющий стремление к созидательному труду, успешно достигающий поставленных жизненных целей за счёт высокой экономической активности и эффективного поведения на рынке труда в условиях многообразия социально-трудовых ролей, мотивированный к инновационной деятельности.</p>	<ul style="list-style-type: none"> – формирование гражданственности; – формирование уважения к человеку труда и старшему поколению. 	<p>6.1. Ценящий труд в семье и в обществе, уважает людей труда, результаты их деятельности, проявляющий трудолюбие при выполнении поручений и в самостоятельной деятельности. Бережно и уважительно относящийся к результатам своего труда, труда других людей.</p> <p>6.2. Имеющий элементарные представления о профессиях и сферах человеческой деятельности, о роли знаний, науки, современного производства в жизни человека и общества.</p>	<ul style="list-style-type: none"> – имеет первичные представления о ценностях труда, о различных профессиях; – проявляет уважение к людям труда в семье и в обществе; – проявляет навыки сотрудничества со сверстниками и взрослыми в трудовой деятельности.

		<p>6.3. Стремящийся к выполнению коллективных и индивидуальных проектов, заданий и поручений.</p> <p>6.4. Стремящийся к сотрудничеству со сверстниками и взрослыми в трудовой деятельности.</p> <p>6.5. Проявляющий интерес к общественно полезной деятельности.</p>	
<p>7. Коммуникация и сотрудничество Доброжелательно, конструктивно и эффективно взаимодействующий с другими людьми – представителями различных культур, возрастов, лиц с ограниченными возможностями здоровья (в том числе в составе команды); уверенно выражающий свои мысли различными способами на русском и родном языке.</p>	<ul style="list-style-type: none"> – формирование взаимного уважения; – формирование бережного отношения к культурному наследию и традициям многонационального народа Российской Федерации. 	<p>7.1. Владеющий основами речевой культуры, дружелюбный и доброжелательный, умеющий слушать и слышать собеседника, взаимодействовать со взрослыми и сверстниками на основе общих интересов и дел.</p> <p>7.2. Следующий элементарным общественным нормам и правилам поведения, владеет основами управления эмоциональным состоянием (эмоциональный интеллект).</p> <p>7.3. Ориентирующийся в окружающей среде (городской, сельской), следует принятым в обществе нормам и правилам поведения (социальный интеллект).</p> <p>7.4. Владеющий средствами вербального и невербального общения.</p> <p>7.5. Демонстрирующий в общении самоуважение и уважение к другим людям, их правам и свободам.</p> <p>7.6. Принимающий запрет на физическое и психологическое воздействие на другого человека.</p>	<ul style="list-style-type: none"> – умеет выслушать замечание и адекватно отреагировать на него (эмоционально, вербально); – умеет выразить и отстоять свою позицию, а также принять позицию другого человека (сверстника, взрослого); – отрицательно относиться к лжи и манипуляции (в собственном поведении и со стороны других людей); – стремится обличить несправедливость и встать на защиту несправедливо обиженного; – выполняет разные виды заданий, поручений, просьб, связанных с гармонизацией общественного окружения; – умеет выступить и в роли организатора, и в роли исполнителя в деловом, игровом, коммуникативном взаимодействии; – оказывает посильную помощь другим людям (сверстникам и взрослым) по их просьбе и собственной инициативе.
<p>8. Здоровье и безопасность Стремящийся к гармоничному развитию, осознанно выполняющий правила здорового и экологически</p>	<ul style="list-style-type: none"> – формирование уважения к закону и 	<p>8.1. Обладающий жизнестойкостью и оптимизмом, основными навыками личной и общественной гигиены, стремится соблюдать правила безопасного поведения</p>	<ul style="list-style-type: none"> – умеет регулировать свое поведение и эмоции в обществе, сдерживать негативные импульсы

<p>целесообразного образа жизни и поведения, безопасного для человека и окружающей среды (в том числе и сетевой), воспринимающий природу как ценность, обладающий чувством меры, рачительно и бережно относящийся к природным ресурсам, ограничивающий свои потребности.</p>	<p>правопорядку;</p> <ul style="list-style-type: none"> – формирование взаимного уважения; – формирование бережного отношения к природе и окружающей среде. 	<p>в быту, социуме, природе.</p> <p>8.2. Обладающий элементарными представлениями об особенностях здорового образа жизни.</p> <p>8.3. Обладающий элементарными представлениями о правилах безопасности дома, на улице, на дороге, на воде.</p> <p>8.4. Соблюдающий правила здорового, экологически целесообразного образа жизни и поведения, безопасного для человека и окружающей среды.</p> <p>8.5. Чутко и гуманно относящийся ко всем объектам живой и неживой природы.</p> <p>8.6. Понимающий ценность собственной жизни и необходимость заботиться о собственном здоровье и безопасности</p>	<p>и состояния;</p> <ul style="list-style-type: none"> – знает и выполняет нормы и правила поведения в общественных местах в соответствии с их спецификой (детский сад, транспорт, поликлиника, магазин, музей, театр и пр.); – умеет донести свою мысль с использованием разных средств общения до собеседника на основе особенностей его личности (возрастных, психологических, физических); – спокойно реагирует на непривычное поведение других людей, стремится обсудить его с взрослыми без осуждения; – не применяет физического насилия и вербальной агрессии в общении с другими людьми; – отстаивает свое достоинство и свои права в обществе сверстников и взрослых; – помогает менее защищенным и слабым сверстникам отстаивать их права и достоинство; – имеет первичные представления об экологических ценностях, основанных на заботе о живой и неживой природе, родном крае, бережном отношении к собственному здоровью; – проявляет желание участвовать в экологических проектах, различных мероприятиях экологической направленности; – проявляет разнообразные нравственные чувства,
--	---	--	--

			<p>эмоционально-ценностное отношение к природе;</p> <ul style="list-style-type: none"> – имеет начальные знания о традициях нравственно-этического отношения к природе в культуре России, нормах экологической этики.
<p>9. Мобильность и устойчивость Сохраняющий внутреннюю устойчивость в динамично меняющихся и непредсказуемых условиях, гибко адаптирующийся к изменениям, проявляющий социальную, профессиональную и образовательную мобильность, в том числе в форме непрерывного самообразования и самосовершенствования.</p>	<ul style="list-style-type: none"> – формирование основ дружбы, взаимопомощи; – формирование условий для стремления к знаниям; – формирование представления о труде, личности. 	<p>9.1. Стремящийся к выполнению коллективных и индивидуальных проектов, заданий и поручений. 9.2. Проявляющий интерес к общественно полезной деятельности. 9.3. Проявляющий в поведении и деятельности основные волевые качества: целеустремленность, настойчивость, выносливость, усидчивость; осуществляющий элементарный самоконтроль и самооценку результатов деятельности и поведения. 9.4. Способный к переключению внимания и изменению поведения в зависимости от ситуации.</p>	<ul style="list-style-type: none"> – участвует в посильных общественно-значимых социальных проектах; – выполняет просьбы и поручения взрослых и сверстников; – умеет распределить и удержать собственное внимание в процессе деятельности, самостоятельно преодолеть в ее ходе трудности; – адекватно оценивает результаты своей деятельности и стремится к их совершенствованию; – проявляет основы способности действовать в режиме многозадачности.

1.4.2. Преемственность в результатах освоения Программы воспитания на уровнях дошкольного образования и начального общего образования

Преемственность в результатах освоения Примерной программы обеспечивается планированием результатов воспитания по основным направлениям:

- развитие основ нравственной культуры;
- формирование основ семейных и гражданских ценностей;
- формирование основ гражданской идентичности;
- формирование основ социокультурных ценностей;
- формирование основ межэтнического взаимодействия;
- формирование основ информационной культуры;
- формирование основ экологической культуры;
- воспитание культуры труда.

Направления воспитания	Планируемые результаты воспитания на уровне ДО	Планируемые результаты воспитания на уровне НОО
Развитие основ нравственной культуры	<ul style="list-style-type: none"> - обладает установкой положительного отношения к миру, к разным видам труда, другим людям и самому себе, обладает чувством собственного достоинства; - активно взаимодействует со сверстниками и взрослыми, участвует в совместных играх; - способен договариваться, учитывать интересы и чувства других, сопереживать неудачам и радоваться успехам других, адекватно проявляет свои чувства, в том числе чувство веры в себя, старается разрешать конфликты. 	<ul style="list-style-type: none"> - проявляет готовность и способность к саморазвитию, сформированность мотивации к обучению и познанию, ценностно-смысловые установки; - проявляет установки, отражающие индивидуально-личностную позицию, социальные компетенции, личностные качества, сформированность основ Российской гражданской идентичности; - различает хорошие и плохие поступки, умеет отвечать за свои собственные поступки; - соблюдает правила поведения в образовательном учреждении, дома, на улице, в общественных местах, на природе; - негативно относится к нарушениям порядка в группе, дома, на улице; к невыполнению человеком любого возраста и статуса своих обязанностей; - проявляет уважительное и доброжелательное отношение к родителям, другим старшим и младшим людям; - использует правила этики и культуры речи; - избегает плохих поступков; умеет признаться в плохом поступке и проанализировать его; - понимает возможное негативное влияние на морально-психологическое состояние человека компьютерных игр, видеопроизведений, телевизионных передач, рекламы.
Формирование основ семейных и гражданских ценностей	<ul style="list-style-type: none"> - имеет представления о семейных ценностях, семейных традициях, бережное отношение к ним; - проявляет нравственные чувства, эмоционально-ценностное отношение к семье; 	<ul style="list-style-type: none"> - имеет представления о государственном устройстве Российского государства, его институтах, их роли в жизни общества, о его важнейших законах; - знает символы государства: Флаг и

	<ul style="list-style-type: none"> - проявляет уважительное отношение к родителям, к старшим, заботливое отношение к младшим; - имеет первичные представления о гражданских ценностях, ценностях истории, основанных на национальных традициях, связи поколений, уважении к героям России; - имеет представление о символах государства: Флаг и Герб Российской Федерации и символику субъекта Российской Федерации, в котором проживает; - проявляет высшие нравственные чувства: патриотизм, уважение к правам и обязанностям человека; - имеет начальные представления о правах и обязанностях человека, гражданина, семьянина, товарища; - проявляет познавательный интерес к важнейшим событиям истории России и ее народов, к героям России; - проявляет уважение к защитникам Родины; - проявляет интерес к государственным праздникам и желанием участвовать в праздниках и их организации в образовательной организации. 	<p>Герб Российской Федерации и символику субъекта Российской Федерации, в котором проживает;</p> <ul style="list-style-type: none"> - имеет представления о правах и обязанностях гражданина России, правах ребенка; - проявляет интерес к общественным явлениям, осознает важность активной роли человека в обществе; - знает национальных героев и важнейшие события истории России и её народов. - знает государственные праздники, принимает участие в важнейших событиях жизни России, субъекта Российской Федерации, а котором проживает; - уважительно относится к защитникам Родины; - уважительно относится к русскому языку как государственному, языку межнационального общения.
<p>Формирование основ гражданской идентичности</p>	<ul style="list-style-type: none"> - имеет первичные представления о нравственных ценностях в отношении общества, сверстников, взрослых, предметного мира и себя в этом мире; - проявляет нравственные чувства, эмоционально-ценностного отношения к окружающим людям, предметному миру, к себе; - испытывает чувства гордости, удовлетворенности, стыда от своих поступков, действий и поведения; - доброжелателен, умеет слушать и слышать собеседника, обосновывать свое мнение; - демонстрирует способность выразить себя в игровой, досуговой деятельности и поведении в соответствии с нравственными ценностями; - самостоятельно применяет усвоенные правила, владеет нормами, конструктивными способами взаимодействия с взрослыми и сверстниками (умение договариваться, взаимодействовать в игровых отношениях в рамках игровых правил и т.д.); - преобразует полученные знания и способы деятельности, изменяет поведение и стиль общения со взрослыми и сверстниками в 	<ul style="list-style-type: none"> - имеет представления о базовых национальных ценностях Российского государства; - имеет первоначальные представления о роли традиционных религий в истории и культуре нашей страны.

	<p>зависимости от ситуации;</p> <ul style="list-style-type: none"> - способен к творческому поведению в новых ситуациях в соответствии с принятой системой ценностей; - выражает познавательный интерес к отношениям, поведению людей, стремление их осмысливать, оценивать в соответствии с усвоенными нравственными нормами и ценностями; - экспериментирует в сфере установления отношений, определения позиции в собственном поведении; - способен самостоятельно действовать, в случае затруднений обращаться за помощью; - осознает преимущества совместного поиска выхода из сложившейся проблемной ситуации или принятия решений; - использует принятые в обществе правила коммуникации (спокойно сидеть, слушать, дать возможность высказаться); - слушает и уважает мнения других людей; - идет навстречу другому при несовпадающих интересах и мнениях, найти компромисс и совместно прийти к решению, которое поможет достигнуть баланса интересов; - соотносит свое поведение с правилами и нормами общества. - управляет своим эмоциональным состоянием; - имеет свое мнение, может его обосновать; - оказывает позитивное влияние на свое окружение; - осознанно принимает решения и несет за них ответственность; - способен управлять своим поведением, планировать свои действия; - старается не нарушать правила поведения, испытывает чувство неловкости, стыда в ситуациях, где его поведение неблагоприятно; - проявляет поведение, которое в основном определяется представлениями о хороших и плохих поступках. 	
<p>Формирование основ социокультурных ценностей</p>	<ul style="list-style-type: none"> - демонстрирует интерес к поиску и открытию информации; - проявляет инициативу в реализации собственных замыслов; - Инициативен в получении новой информации и практического опыта, мотивируя ее потребностью в саморазвитии и желанием помогать 	<ul style="list-style-type: none"> - демонстрирует ценностное отношение к учёбе как к виду творческой деятельности; - имеет элементарные представления о роли знаний, науки, современного производства в жизни человека и общества; - имеет первоначальные навыки

	<p>другим людям, взаимодействовать с ними в решении посильных, но серьезных общественных задач;</p> <ul style="list-style-type: none"> - владеет основами управления своим поведением и эмоциями в обществе, способен сдерживать негативные импульсы и состояния; - знает и выполняет нормы и правила поведения в общественных местах в соответствии с их спецификой (детский сад, транспорт, поликлиника, магазин, музей, театр и пр.); - умеет донести свою мысль с использованием разных средств общения до собеседника на основе особенностей его личности (возрастных, психологических, физических); - имеет первичные представления о социокультурных ценностях, основанных на знаниях национальных традиций и обычаях, на уважении к произведениям культуры и искусства; - проявляет интерес, любознательность к различным видам творческой деятельности; - способен выразить себя в доступных видах деятельности в соответствии с социокультурными ценностями; - проявляет потребности к реализации эстетических ценностей в пространстве образовательной организации; - эмоционально отзывается на красоту окружающего мира, произведения народного и профессионального искусства. 	<p>командной работы, в том числе в разработке и реализации учебных и практикоориентированных проектов;</p> <ul style="list-style-type: none"> - имеет представления о душевной и физической красоте человека; - способен видеть красоту природы, труда и творчества; - проявляет интерес к чтению, произведениям искусства, детским спектаклям, концертам, выставкам, музыке; - интересуется занятиями художественным творчеством; - поддерживает опрятный внешний вид; - отрицательно относится к некрасивым поступкам и неряшливости; - отрицательно относится к аморальным поступкам, грубости, оскорбительным словам и действиям, в том числе в содержании художественных фильмов и телевизионных передач.
<p>Формирование основ межкультурного взаимодействия</p>	<ul style="list-style-type: none"> - имеет представления об этических нормах взаимоотношений между людьми разных этносов, носителями разных убеждений, представителями различных культур; - имеет первичные представления о многонациональных народах России, об этнокультурных традициях, фольклоре народов России; - понимает, что все люди имеют равные права; - спокойно реагирует на непривычное поведение других людей, стремится обсудить его с взрослыми; - не применяет физического насилия и вербальной агрессии в общении с другими людьми; - способен отстаивать свое достоинство и свои права в обществе сверстников и взрослых с помощью рациональной аргументации. 	<ul style="list-style-type: none"> - проявляет ценностное отношение к своему национальному языку и культуре; - способен к установлению дружеских взаимоотношений в коллективе, основанных на взаимопомощи и взаимной поддержке; - имеет начальные представления о народах России, об их общей исторической судьбе, о единстве народов нашей страны.

	<ul style="list-style-type: none"> - помогает менее защищенным и слабым сверстникам отстаивать их права и достоинство. 	
Формирование основ информационной культуры	<ul style="list-style-type: none"> - осознанно выполняет правила здоровьесбережения и техники безопасности при использовании разных средств сетевой среды и виртуальных ресурсов; - использует простые средства сетевого взаимодействия для установления общественно полезных и продуктивных контактов с другими людьми; - понимает прагматическое назначение цифровой среды и ее рациональные возможности в получении и передаче информации, создании общественно полезных продуктов и т.д. 	<ul style="list-style-type: none"> - использует знаково-символические средства представления информации для создания моделей изучаемых объектов и процессов; - самостоятельно организует поиск информации; - критически относится к информации и избирательности её восприятия; - уважительно относится к информации о частной жизни и информационным результатам деятельности других людей; - осознанно выполняет правила эргономики использования разных средств сетевой среды и виртуальных ресурсов; - использует простые средства сетевого взаимодействия для установления общественно полезных и продуктивных контактов с другими людьми; - понимает прагматическое назначение цифровой среды и ее рациональные возможности в получении и передаче информации, создании общественно полезных продуктов и т.д.
Формирование основ экологической культуры	<ul style="list-style-type: none"> - имеет первичные представления об экологических ценностях, основанных на заботе о живой и неживой природе, родном крае, бережном отношении к собственному здоровью; - проявляет разнообразные нравственные чувства, эмоционально-ценностного отношения к природе; - имеет начальные знания о традициях нравственно-этическом отношении к природе в культуре России, нормах экологической этики; - проявляет желание участвовать в экологических проектах, различных мероприятиях экологической направленности. 	<ul style="list-style-type: none"> - проявляет интерес и ценностное отношение к природным явлениям и разным формам жизни; понимание роли человека в природе; - бережно относится ко всему живому; - имеет первоначальные представления о влиянии природного окружения на жизнь и деятельность человека.
Воспитание культуры труда	<ul style="list-style-type: none"> - выслушивает замечания и адекватно реагирует на него (эмоционально, вербально); - выражает и отстаивает свою позицию, а также способен принять позицию другого человека (сверстника, взрослого), подкрепленную аргументами; - не принимает лжи и манипуляции (в собственном поведении и со стороны других людей); - стремится выявить несправедливость и встать 	<ul style="list-style-type: none"> - имеет представления о ведущей роли образования и трудовой деятельности в жизни человека; о значении творчества в развитии общества; - проявляет уважение к труду и творчеству взрослых и сверстников; - имеет представления о профессиональных сферах человеческой деятельности; - проявляет дисциплинированность, последовательность и настойчивость в выполнении учебных и учебно-трудовых заданиях;






	<p>на защиту несправедливо обиженного;</p> <ul style="list-style-type: none"> - выполняет разные виды заданий, поручений, просьб, связанных с гармонизацией общественного окружения; - может выступать в разных ролях: в роли организатора, в роли исполнителя в деловом, игровом, коммуникативном взаимодействии; - оказывает посильную практическую и психологическую помощь другим людям (сверстникам и взрослым) по их просьбе и собственной инициативе; - имеет первичные представления о ценностях труда, о различных профессиях; - проявляет навыки сотрудничества со сверстниками и взрослыми в трудовой деятельности; - активно участвует в общественно полезной деятельности; - умеет выражать себя в различных доступных и наиболее привлекательных для ребёнка видах трудовой деятельности. 	<ul style="list-style-type: none"> - соблюдает порядок на рабочих местах (в школе, дома и пр.); - бережно относится к результатам своего труда, труда других людей, к школьному имуществу, учебникам, личным вещам; - отрицательно относится к лени и небрежности в труде и учёбе, небрежливому отношению к результатам труда людей.
--	--	---

Раздел 2. Содержание Программы воспитания

2.1. Содержание Программы воспитания на основе формирования ценностей в ДОУ

Содержание Программы воспитания, в соответствии с Федеральным Законом от 29.12.2012 №273-ФЗ «Об образовании в Российской Федерации», «...должно содействовать взаимопониманию и сотрудничеству между людьми, народами независимо от расовой, национальной, этнической, религиозной и социальной принадлежности, учитывать разнообразие мировоззренческих подходов, способствовать реализации права обучающихся на свободный выбор мнений и убеждений, обеспечивать развитие способностей каждого человека, формирование и развитие его личности в соответствии с принятыми в семье и обществе духовно-нравственными и социокультурными ценностями».

Содержание рабочей программы воспитания реализуется в ходе освоения детьми дошкольного возраста всех образовательных областей, обозначенных в ФГОС ДО, одной из задач которого является объединение воспитания и обучения в целостный образовательный процесс на основе духовно-нравственных и социокультурных ценностей и принятых в обществе правил и норм поведения в интересах человека, семьи, общества:

-  социально-коммуникативное развитие;
-  познавательное развитие;
-  речевое развитие;
-  художественно-эстетическое развитие;
-  физическое развитие.

Требования ФГОС ДО к содержанию Программы в соответствии с образовательными областями

Образовательная область	Содержание
Социально-коммуникативное развитие	Усвоение норм и ценностей, принятых в обществе, включая моральные и нравственные ценности; развитие общения и взаимодействия ребенка со взрослыми и сверстниками; становление самостоятельности, целенаправленности и саморегуляции собственных действий; развитие социального и эмоционального интеллекта, эмоциональной отзывчивости, сопереживания, формирование готовности к совместной деятельности со сверстниками, формирование уважительного отношения и чувства принадлежности к своей семье и к сообществу детей и взрослых в Организации; формирование позитивных установок к различным видам труда и творчества; формирование основ безопасного поведения в быту, социуме, природе.
Познавательное развитие	Развитие интересов детей, любознательности и познавательной мотивации; формирование познавательных действий, становление сознания; развитие воображения и творческой активности; формирование первичных представлений о себе, других людях, объектах окружающего мира, о свойствах и отношениях объектов окружающего мира (форме, цвете, размере, материале, звучании, ритме, темпе, количестве, числе, части и целом, пространстве и времени, движении и покое, причинах и следствиях и др.), о малой родине и Отечестве, представлений о социокультурных ценностях нашего народа, об отечественных традициях и праздниках, о планете Земля как общем доме людей, об особенностях ее природы, многообразии стран и народов мира.
Речевое развитие	Владение речью как средством общения и культуры; обогащение активного словаря; развитие связной, грамматически правильной диалогической и монологической речи; развитие речевого творчества; знакомство с книжной культурой.
Художественно-эстетическое развитие	Развитие предпосылок ценностно-смыслового восприятия и понимания произведений искусства (словесного, музыкального, изобразительного), мира природы; становление эстетического отношения к окружающему миру; формирование элементарных представлений о видах искусства; восприятие музыки, художественной литературы, фольклора; стимулирование сопереживания персонажам художественных произведений.
Физическое развитие	Становление целенаправленности и саморегуляции в двигательной сфере; становление ценностей здорового образа жизни, овладение его элементарными нормами и правилами (в питании, двигательном режиме, закаливании, при формировании полезных привычек и др.).

В соответствии с направлениями Программы воспитания, определенными на основе базовых ценностей воспитания, каждое из направлений раскрывается в комплексе задач, форм и видов деятельности.

Содержание направлений Программы воспитания ОО, осуществляющей образовательный процесс на уровне дошкольного образования

Направления воспитания	Общие задачи воспитания при реализации программ воспитания в ДОО, соотнесенных с проектом Портрета выпускника ДОО
Развитие основ нравственной культуры	<p>Развивать у ребенка:</p> <ul style="list-style-type: none"> - нравственные чувства: милосердия, сострадания, сопереживания, доброе, гуманное отношение к окружающему миру, дружелюбия, взаимопомощи, ответственности и заботы; - представления о добре и зле, правде и лжи, трудолюбии и лени, честности, милосердия, прощении; - основные понятия нравственного самосознания – совесть, добросовестность, справедливость, верность, долг, честь, благожелательность; - нравственные качества: заботливое отношение к младшим и старшим; - умения строить отношения в группе на основе взаимоуважения и взаимопомощи, находить выход из конфликтных ситуаций, не обижать других, прощать обиды, заступаться за слабых, проявлять солидарность и толерантность к другим людям, преодолевать агрессию и гнев, сохранять душевно спокойствие; - формы нравственного поведения, опираясь на примеры нравственного поведения исторических личностей, литературных героев, в повседневной жизни; - умения оценивать свои поступки в соответствии с этическими нормами, различать хорошие и плохие поступки; - умения признаться в плохом поступке и проанализировать его; - способность брать ответственность за свое поведение, контролировать свое поведение по отношению к другим людям; - способность выражать свои мысли и взгляды, а также возможность влиять на ситуацию; - способность участвовать в различных видах совместной деятельности и принятии решений; - представления о правилах поведения, о влиянии нравственности на здоровье человека и окружающих людей; - первоначальные представления о базовых национальных российских ценностях, о правилах этики; - отрицательное отношение к аморальным поступкам, грубости, оскорбительным словам и действиям, в том числе в содержании художественных фильмов и телевизионных передач; - представление о возможном негативном влиянии на морально-психологическое состояние человека некоторых компьютерных игр, кино и телевизионных передач.
Формирование семейных ценностей	<p>Развивать у ребенка:</p> <ul style="list-style-type: none"> - представление о семье, роде, семейных обязанностях, семейных традициях; - уважение к своей семье, фамилии, роду; - представление о материнстве, отцовстве, о ролевых позициях в семье; - чувства уважения к собственной семье, к семейным традициям, праздникам, к семейным обязанностям; - чувства осознания семейных ценностей, ценностей связей между

	<p>поколениями;</p> <ul style="list-style-type: none"> - терпимое отношение к людям, участвующим в воспитании ребенка, - умения достигать баланс между стремлениями к личной свободе и уважением близких людей, воспитывать в себе сильные стороны характера, осознавать свои ценности, устанавливать приоритеты; - навыки конструктивного общения и ролевого поведения; - интерес к биографии и истории семьи других детей.
<p>Формирование основ гражданской идентичности</p>	<p>Развивать у ребенка:</p> <ul style="list-style-type: none"> - представления о символах государства – флаге, Гербе Российской Федерации, о флаге и гербе субъекта Российской Федерации, в котором находится образовательная организация; - элементарные представления о правах и обязанностях гражданина России; - высшие нравственные чувства: патриотизм, гражданственность, уважение к правам и обязанностям человека; - интерес к общественным явлениям, понимание активной роли человека в обществе; - уважительное отношение к русскому языку как государственному, а также языку межнационального общения; - стремление и желание участвовать в делах группы; - уважение к защитникам Родины; - представления о героях России и важнейших событиях истории России и ее народов; - интерес к государственным праздникам и важнейшим событиям в жизни России, субъекта Российской Федерации, края, в котором находится образовательная организация.
<p>Формирование основ межэтнического взаимодействия (Воспитание уважения к людям других национальностей)</p>	<p>Развивать у ребенка:</p> <ul style="list-style-type: none"> - умение воспринимать собственные взгляды как одну из многих различных точек зрения; - представления о народах России, об их общей исторической судьбе; - интерес к разным культурам, традициям и образу жизни других людей; - уважение к культурным и языковым различиям; - сознательное негативное отношение к проявлению доступных его пониманию форм дискриминации или оскорблений (например, неуважение, частично неосознанное игнорирование) или обобщение с социальными маргинальными группами, языковыми и этническими меньшинствами; - умение уважать непохожесть других людей, даже если дети до конца не понимают ее; - способы взаимодействия с представителями разных культур.
<p>Формирование основ социокультурных ценностей (Воспитание ценностного отношения к прекрасному, формирование</p>	<p>Развивать у ребенка:</p> <ul style="list-style-type: none"> - представления о душевной и физической красоте человека; - эстетические вкусы, эстетические чувства, умение видеть красоту природы, труда и творчества; - интерес к произведениям искусства, литературы, детским спектаклям, концертам, выставкам, музыке; - интерес к занятиям художественным творчеством и желание заниматься творческой деятельностью; - бережное отношение к фольклору, художественным промыслам и

представлений об эстетических идеалах и ценностях)	ремеслам, произведениям культуры и искусства, зданиям, сооружениям, предметам, имеющим историко-культурную значимость, уникальных в историко-культурном отношении; - интерес к народным промыслам и желание заниматься техниками, используемыми в народных промыслах; - способность с уважением и интересом относиться к другим культурам; - отрицательное отношение к некрасивым поступкам и неряшливости.
Формирование основ экологической культуры (Воспитание ценностного отношения к природе, окружающей среде (экологическое воспитание)	Развивать у ребенка: - интерес к природе, природным явлениям и формам жизни, понимание активной роли человека в природе; - чуткое, бережное и гуманное отношение ко всем живым существам и природным ресурсам; - умение оценивать возможность собственного вклада в защиту окружающей среды и бережного обращения с ресурсами; - начальные знания об охране природы; - первоначальные представления об оздоровительном влиянии природы на человека; - представления об особенностях здорового образа жизни.
Воспитание культуры труда (Воспитание трудолюбия, творческого отношения к труду)	Развивать у ребенка: - уважение к труду и творчеству взрослых и сверстников; - начальные представления об основных профессиях, о роли знаний, науки, современного производства в жизни человека и общества; - первоначальные навыки коллективной работы, в том числе при разработке и реализации проектов; - умения проявлять дисциплинированность, последовательность и настойчивость в выполнении трудовых заданий, проектов; - умения соблюдать порядок в процессе игровой, трудовой, продуктивной и других видах деятельности; - бережное отношение к результатам своего труда, труда других людей; - отрицательное отношение к лени и небрежности в различных видах деятельности, небрежливому отношению к результатам труда людей.

Виды и формы деятельности

Практическая реализация цели и задач воспитания осуществляется в рамках следующих направлений воспитательной работы ДОУ:

- творческие соревнования;
- праздники;
- образовательная деятельность;
- работа с родителями;
- создание развивающей среды.

Каждое из них представлено в соответствующем модуле.

Модуль 1. «Творческие соревнования»

Творческие соревнования позволяют провести воспитательную работу с ребенком сразу по нескольким направлениям: социально-коммуникативное развитие, умственное и

эстетическое воспитание, вовлечение родителей в процесс воспитания, интеграция воспитательных усилий.

Творческие соревнования способствуют художественно–эстетическому развитию ребенка, которое предполагает развитие предпосылок ценностно-смыслового восприятия произведений искусства (словесного, музыкального, изобразительного), мира природы; становление эстетического отношения к окружающему миру; формирование элементарных представлений о видах искусства; восприятие музыки, художественной литературы, фольклора; стимулирование сопереживанию персонажам художественных произведений; реализацию самостоятельной творческой деятельности детей (изобразительной, конструктивно-модельной, музыкальной и др.).

Творческие соревнования стимулируют у воспитанников развитие: сенсорных способностей; чувства ритма, цвета, композиции; умения выражать в художественных образах свои творческие способности.

Творческое соревнование – не просто мероприятие в стенах детского сада, это продолжение и расширение образовательного процесса, где развитие получают все участники процесса: ребенок, родитель и педагог. Родитель и ребенок учатся и приобретают опыт по взаимодействию для достижения общей цели, реализуя общие задачи. Родитель учится быть терпеливым и вдумчивым. Ребенок получает первый социальный опыт участия в конкурсном движении, а родитель учится относиться к соревнованиям серьезно, знакомясь с положениями, условиями и системой оценки.

Творческие соревнования создают условия для приобретения социального опыта участия ребенка в конкурсном движении и формирование у родителей педагогической культуры по подготовке и поддержке своего ребенка в участии в конкурсах.

ДОУ проводит творческие соревнования в различных формах, например, конкурсы, выставки, фестивали. Конкретная форма проведения творческого соревнования определяется календарным планом воспитательной работы ДОУ. Воспитатели помогают подготовиться семье к успешному участию в конкурсе, консультирует родителей по созданию условий, мотивации, помогают в подготовке. Педагогам приходится учиться видеть домашние условия и возможности ребенка, понимать современного родителя и их трудности, быть терпимыми, и доброжелательными к любому родителю и оказывать посильную помощь в развитии детей дома.

Через весь процесс подготовки, организации и проведения творческих соревнований педагогический коллектив детского сада решает для себя важную задачу по воспитанию родителя и преемственности развития ребенка в семье и детском саду.

Модуль 2. «Праздники»

Праздники благотворно влияют на развитие психических процессов ребенка: памяти, внимания; создают прекрасную атмосферу для развития речи ребенка, для закрепления знаний, полученных на различных занятиях; способствуют его нравственному воспитанию, развитию социально-коммуникативных навыков. Чтобы снизить утомляемость детей, нужны частые смены видов деятельности. Для этих целей на празднике используются игры и представления. Они позволяют детям расслабиться и подвигаться.

Подготовка к празднику является отличным стимулом для детей на занятиях по развитию речи и музыке. Малыши разучивают песни, стихи и танцевальные движения не

просто так, а для того, чтобы потом продемонстрировать все свои умения родителям на детском утреннике, да еще получить за это подарки, которые тоже занимают не последнее место в мотивации ребенка. Таким образом, воспитатель всегда может объяснить ребенку, для чего проводится то или иное занятие и почему нужно стараться.

Праздник – это возможность для родителей получить представление о том, какие у ребенка взаимоотношения с коллективом и с другими детьми. Праздник в детском саду позволяет родителям сравнить навыки своего ребенка с умениями сверстников, и, возможно, выделить какие-то проблемные моменты, над которыми стоит поработать дома. Помимо этого, педагоги могут оценить поведение ребенка в коллективе: насколько он общителен, не стесняется ли он, и достаточно ли он дисциплинирован. Во время эпидемиологических вспышек присутствие родителей тоже, как правило, не допускается.

Музыкальный руководитель ДОО организует праздники в форме тематических мероприятий, например, праздник осени, новый год, рождество, мамин праздник, день Победы, а также утренников. Конкретная форма проведения праздника определяется календарным планом воспитательной работы ДОО.

Модуль 3. «Образовательная деятельность»

Образовательная деятельность с детьми предполагает организацию и проведение воспитателем таких форм, как:

- занимательное занятие,
- дидактическая игра,
- игровое упражнение,
- игра-путешествие,
- чтение,
- беседа/разговор,
- ситуация,
- театрализованные игры и инсценировки,
- длительные наблюдения,
- опыты,
- эксперименты,
- экскурсии,
- пешеходные прогулки.

Характер проводимых мероприятий призван привлечь внимание воспитанников к ценностному аспекту изучаемых в рамках образовательной деятельности явлений, знакомство с социально значимой информацией, инициирование ее обсуждения, высказывания детей своего мнения по ее поводу, выработки своего к ней отношения, обмена личным опытом.

Основное назначение данного модуля состоит в использовании воспитательного потенциала содержания образовательной деятельности через демонстрацию детям примеров ответственного, гражданского поведения, проявления человеколюбия и добросердечности, через подбор соответствующих текстов для чтения, задач для решения, проблемных ситуаций для обсуждения в группе.

Модуль 4. «Работа с родителями»

Работа с родителями (законными представителями) воспитанников осуществляется для более эффективного достижения цели воспитания, которое обеспечивается согласованием позиций семьи и ДОО в данном вопросе. Работа с

родителями (законными представителями) осуществляется в рамках следующих видов и форм деятельности.

На уровне группы и ДОУ.

- Родительский комитет группы, члены Совета родителей, участвующие в управлении образовательной организацией и решении вопросов воспитания и социализации их воспитанников.
- Родительские гостиные, на которых обсуждаются вопросы возрастных особенностей детей, формы и способы доверительного взаимодействия родителей с детьми, проводятся мастер-классы, круглые столы с приглашением специалистов.
- Дни открытых дверей, во время которых родители могут посещать режимные моменты, образовательную деятельность, общесадиковые мероприятия, для получения представления о ходе образовательного и воспитательного процесса в ДОУ.
- Общесадиковые родительские собрания, происходящие в режиме обсуждения важных вопросов воспитания детей.
- Родительские форумы при интернет-сайте ДОУ, на которых обсуждаются интересующие родителей вопросы, а также осуществляются виртуальные консультации психологов и педагогических работников, руководителя ДОУ.
- Участие родителей в общесадиковых мероприятиях: праздниках, экологических акциях, творческих мастерских, проектах, физкультурно-спортивных мероприятиях, участие в совместных экскурсиях, пешеходных прогулках. Подготовка и участие в конкурсах на уровне муниципалитета, ДОУ, подготовка проектов по оформлению помещений ДОУ к праздникам, оформлению территории ДОУ к летне-оздоровительному сезону и зимним играм.

На индивидуальном уровне.

Работа специалистов по запросу родителей для решения острых конфликтных ситуаций:

- Участие родителей в педагогических консилиумах, собираемых в случае возникновения острых проблем, связанных с воспитанием конкретного ребенка, а также конфликтными ситуациями между семьями.
- Помощь со стороны родителей в подготовке и проведении мероприятий воспитательной направленности общесадиковых и групповых.
- Индивидуальное консультирование с целью координации воспитательных усилий педагогических работников и родителей. Регулярное информирование родителей об успехах и проблемах их ребенка, о состоянии здоровья, о жизни группы в целом.
- Привлечение членов семей обучающихся к организации и проведению творческих дел группы. Организация внутри группы семейных праздников, конкурсов, соревнований, направленных на сплочение семьи и ДОУ.

Модуль 5. «Создание развивающей среды»

Оформление интерьера помещений дошкольного учреждения (холла, коридоров, групповых помещений, залов, лестничных пролетов и т.п.) периодически обновляется;

- размещение на стенах ДОУ регулярно сменяемых экспозиций: творческих работ детей и родителей, позволяет реализовать свой творческий потенциал, а также знакомит их с работами друг друга; фотоотчеты об интересных событиях, происходящих в ДОУ (проведенных ключевых делах, интересных экскурсиях, походах, встречах с интересными людьми и т.п.) размещаются на общесадиковых и групповых стендах;

- озеленение территории, разбивка клумб, оборудование игровых площадок, доступных и приспособленных для детей разных возрастных групп, позволяет разделить свободное пространство ДОО на зоны активного и тихого отдыха;
- благоустройство групповых помещений осуществляется по творческим проектам воспитателя и родителей воспитанников, при этом педагоги имеют возможность проявить свою творческую инициативу, привлечь родителей к активному участию в оформлении развивающей среды для своих детей;
- событийный дизайн – к каждому празднику и знаменательному мероприятию в ДОО оформляется пространство музыкального зала, групповых помещений, центрального холла;
- регулярная организация и проведение конкурсов творческих проектов по благоустройству различных участков территории ДОО (высадка культурных растений, разбивка газонов, сооружение альпийских горок, декоративное оформление отведенных для детских проектов мест).

Планируется совместная с родителями разработка, создание и популяризация особой символики ДОО:

- логотип, стихи, символы групп по возрастам и т.п.;

2.2. Особенности реализации воспитательного процесса в ДОО

В соответствии с Федеральным Законом от 29.12.2012 №273-ФЗ «Об образовании в Российской Федерации» ДО направлено на формирование общей культуры, развитие физических, интеллектуальных, нравственных, эстетических и личностных качеств, формирование предпосылок учебной деятельности, сохранение и укрепление здоровья детей дошкольного возраста. Образовательные программы ДО направлены на разностороннее развитие детей дошкольного возраста с учетом их возрастных и индивидуальных особенностей, в том числе на достижение детьми дошкольного возраста уровня развития, необходимого и достаточного для успешного освоения ими образовательных программ НОО, на основе специфичных для детей дошкольного возраста видов деятельности.

Результаты достижений по целевым ориентирам Программы воспитания не подлежат непосредственной оценке, в том числе в виде педагогической диагностики, и не являются основанием для их формального сравнения с реальными достижениями детей.

Муниципальное бюджетное дошкольное образовательное учреждение «Детский сад для детей-инвалидов и детей с ограниченными возможностями здоровья №15» находится по адресу 427430, Российская Федерация, Удмуртская Республика, город Воткинск, улица Володарского 3а. Введен в эксплуатацию в 2008 году.

Режим работы: учреждение функционирует в режиме 5-ти дневной рабочей недели, 12-ти часовым дневным пребыванием детей с 7.00 до 19.00 часов.

Контингент обучающихся воспитанников: дети с 4 до 7 (8) лет, дети с ограниченными возможностями здоровья, дети-инвалиды.

В ближайшем окружении имеются автобусные остановки, школы №3, 10, 17, ДОО №1, 2. В шаговой доступности стадион «Знамя», бассейн.

ДОО располагает базой:

- спортивный зал,

- музыкальный зал,
- физкультурный зал,
- кабинет педагога-психолога,
- кабинет учителя-логопеда,
- кабинет учителя-дефектолога.

Имеется необходимое оборудование, атрибуты и расходный материал, осуществляется ИКТ сопровождение мероприятий, образовательных занятий.

Социальными заказчиками реализации Программы как комплекса воспитательных услуг выступают, в первую очередь, родители воспитанников как гаранты реализации прав ребенка на уход, присмотр и оздоровление, воспитание и обучение.

К особенностям социокультурной ситуации семей, чьи дети посещают ДООУ, можно отнести преобладание потребительской позиции, сниженный уровень интереса к жизни детей в детском саду, противоречивость поведения, образцов поведения и отношения к окружающему миру, к другим людям.

Процесс воспитания в ДООУ основывается на следующих принципах взаимодействия педагогических работников и воспитанников:

- позитивная социализация ребенка (предполагает, что освоение ребенком культурных норм, средств и способов деятельности, культурных образцов поведения и общения с другими людьми, приобщение к традициям семьи, общества, государства происходят в процессе сотрудничества со взрослыми и другими детьми, направленного на создание предпосылок к полноценной деятельности ребенка в изменяющемся мире;
- личностно-развивающий и гуманистический характер взаимодействия взрослых (родителей (законных представителей), педагогических и иных работников ДООУ и детей). Личностно-развивающее взаимодействие является неотъемлемой составной частью социальной ситуации развития ребенка в организации, условием его эмоционального благополучия и полноценного развития;
- содействие и сотрудничество детей и взрослых, признание ребенка полноценным участником (субъектом) воспитательных отношений. Этот принцип предполагает активное участие всех субъектов отношений – как детей, так и взрослых – в реализации программы воспитания;
- партнерство ДООУ с семьей. Сотрудничество, кооперация с семьей, открытость в отношении семьи, уважение семейных ценностей и традиций, их учет в образовательной работе являются важнейшим принципом воспитательной программы. Сотрудники ДООУ должны знать об условиях жизни ребенка в семье, понимать проблемы, уважать ценности и традиции семей воспитанников. Программа предполагает разнообразные формы сотрудничества с семьей как в содержательном, так и в организационном планах.
- сетевое взаимодействие с организациями социализации, образования, охраны здоровья и другими партнерами, которые могут внести вклад в развитие и воспитание детей, а также использование ресурсов местного сообщества и вариативных программ дополнительного образования детей для обогащения детского развития.

Основными традициями воспитания в образовательной организации являются следующие:

- стержнем годового цикла воспитательной работы ДООУ являются ключевые общесадиковые мероприятия, мероприятия «Календаря образовательных событий РФ»,

- коллективные дела группы детей под руководством воспитателя через которые осуществляется интеграция воспитательных усилий педагогических работников;
- важной чертой каждого ключевого мероприятия, события и большинства используемых для воспитания других совместных дел педагогов, детей и родителей, является обсуждение, планирование, совместное проведение и создание творческого продукта (коллективного или индивидуального каждого участника);
 - в проведении общесадиковых мероприятий поощряется помощь старших детей младшим, социальная активность, стремление создать коллективный или индивидуальный творческий продукт, принять участие в общественно значимом деле;
 - педагогические работники ДОО ориентированы на формирование детского коллектива внутри одной возрастной группы, на установление доброжелательных и товарищеских взаимоотношений между детьми разных возрастов и ровесниками; умение играть, заниматься интересным делом в паре, небольшой группе;
 - ключевой фигурой воспитания в ДОО является воспитатель группы, реализующий по отношению к ребенку защитную, лично развивающую, организационную, посредническую (в разрешении конфликтов) функции. Поскольку воспитатель является для ребенка фигурой очень значимой, именно на него ложится огромная ответственность за создание условий для личностного развития ребенка

2.3. Особенности взаимодействия педагогического коллектива с семьями воспитанников в процессе реализации Программы воспитания

В целях реализации социокультурного потенциала региона для развития ребенка, работа с родителями (законными представителями) детей дошкольного возраста строится на принципах ценностного единства и сотрудничества всех субъектов социокультурного окружения ДОО.

Виды и формы деятельности, используемые в деятельности ДОО в построении сотрудничества педагогов и родителей (законных представителей) в процессе воспитательной работы.

Групповые формы работы:

- Родительский комитет, участвующий в решении вопросов воспитания и социализации детей.
- Педагогические гостиные, посвященные вопросам воспитания мастер-классы, семинары, круглые столы с приглашением специалистов.
- Родительские собрания, посвященные обсуждению актуальных и острых проблем воспитания детей дошкольного возраста.

Индивидуальные формы работы:

- Работа специалистов по запросу родителей для решения проблемных ситуаций, связанных с воспитанием ребенка дошкольного возраста.
- Участие родителей (законных представителей) в педагогических консилиумах, собираемых в случае возникновения острых проблем, связанных с воспитанием ребенка.
- Участие родителей (законных представителей) и других членов семьи дошкольника в реализации проектов и мероприятий воспитательной направленности.

- Индивидуальное консультирование родителей (законных представителей) с целью координации воспитательных усилий педагогического коллектива и семьи.

Раздел 3. Организационные условия реализации Программы воспитания

3.1. Общие требования к условиям реализации Программы воспитания

Программа воспитания обеспечивает формирование социокультурного воспитательного пространства при соблюдении условий ее реализации, включающих:

- обеспечение воспитывающей личностно развивающей предметно-пространственной среды;
- оказание психолого-педагогической помощи, консультирование и поддержка родителей (законных представителей) по вопросам воспитания;
- создание уклада ДОО, отражающего сформированность в ней готовности всех участников образовательного процесса руководствоваться едиными принципами и регулярно воспроизводить наиболее ценные для нее воспитательно значимые виды совместной деятельности. Уклад ДОО направлен на сохранение преемственности принципов воспитания с уровня ДО на уровень НОО;
- современный уровень материально-технического обеспечения Программы воспитания, обеспеченности методическими материалами и средствами обучения и воспитания;
- наличие профессиональных кадров и готовность педагогического коллектива к достижению целевых ориентиров Программы воспитания;
- учет индивидуальных и групповых особенностей детей дошкольного возраста, в интересах которых реализуется Программа воспитания (возрастных, физических, психологических, национальных и пр.).

Воспитательный процесс в ДОО строится на следующих принципах:

- неукоснительное соблюдение законности и прав семьи ребенка, соблюдения конфиденциальности информации о ребенке и его семье, приоритета безопасности ребенка;
- создание психологически комфортной среды для каждого ребенка и взрослого, без которой невозможно конструктивное взаимодействие детей, их семей, и педагогических работников;
- системность и целенаправленность воспитания как условия его эффективности.

3.2. Взаимодействия взрослого с детьми. События ДОО

Событие – это форма совместной деятельности ребенка и взрослого, в которой активность взрослого приводит к приобретению ребенком собственного опыта переживания той или иной ценности. Для того чтобы стать значимой, каждая ценность воспитания должна быть понята, раскрыта и принята ребенком совместно с другими людьми в значимой для него общности. Этот процесс происходит стихийно, но для того, чтобы вести воспитательную работу, он должен быть направлен взрослым.

Воспитательное событие – это спроектированная взрослым образовательная ситуация.

В каждом воспитательном событии педагог продумывает смысл реальных и возможных действий детей и смысл своих действий в контексте задач воспитания. Событием может быть не только организованное мероприятие, но и спонтанно

возникшая ситуация, и любой режимный момент, традиции утренней встречи детей, индивидуальная беседа, общие дела, совместно реализуемые проекты и пр. Планируемые и подготовленные педагогом воспитательные события проектируются в соответствии с календарным планом воспитательной работы ДОО, группы, ситуацией развития конкретного ребенка.

События в ДОО отражаются в следующих формах:

- разработка и реализация значимых событий в ведущих видах деятельности (детско-взрослый спектакль, построение эксперимента, совместное конструирование, спортивные игры и др.);
- проектирование встреч, общения детей со старшими, младшими, ровесниками, с взрослыми, с носителями воспитательно значимых культурных практик (искусство, литература, прикладное творчество и т. д.), профессий, культурных традиций народов России;
- создание творческих детско-взрослых проектов (празднование Дня Победы с приглашением ветеранов, «Театр в детском саду» – показ спектакля для детей из соседнего детского сада и т. д.).

Проектирование событий позволяет построить целостный годовой цикл методической работы на основе традиционных ценностей российского общества. Это поможет каждому педагогу создать тематический творческий проект в своей группе и спроектировать работу с группой в целом, с подгруппами детей, с каждым ребенком.

3.3. Организация предметно-пространственной среды

Предметно-пространственная среда (далее – ППС) должна отражать федеральную, региональную специфику, а также специфику ОО и включать:

- оформление помещений;
- оборудование;
- игрушки.

РППС должна отражать ценности, на которых строится программа воспитания, способствовать их принятию и раскрытию ребенком.

Среда включает знаки и символы государства, региона, города и организации.

Среда отражает региональные, этнографические, конфессиональные и другие особенности социокультурных условий, в которых находится организация.

Среда должна быть экологичной, природосообразной и безопасной.

Среда обеспечивает ребенку возможность общения, игры и совместной деятельности. Отражает ценность семьи, людей разных поколений, радость общения с семьей.

Среда обеспечивает ребенку возможность познавательного развития, экспериментирования, освоения новых технологий, раскрывает красоту знаний, необходимость научного познания, формирует научную картину мира.

Среда обеспечивает ребенку возможность посильного труда, а также отражает ценности труда в жизни человека и государства (портреты членов семей воспитанников, героев труда, представителей профессий и пр.) Среда обеспечивает ребенку возможности для укрепления здоровья, раскрывает смысл здорового образа жизни, физической культуры и спорта.

Среда предоставляет ребенку возможность погружения в культуру России, знакомства с особенностями региональной культурной традиции. Вся среда дошкольной организации должна быть гармоничной и эстетически привлекательной.

При выборе материалов и игрушек для РППС необходимо ориентироваться на продукцию отечественных и территориальных производителей. Игрушки, материалы и оборудование должны соответствовать возрастным задачам воспитания детей дошкольного возраста.

В ДОУ разновозрастные группы компенсирующей направленности. Соответственно возникают сложности с организацией РППС. Необходимо создать такую среду, чтобы можно было заинтересовать младший возраст и не дать заскучать старшим дошкольникам. Педагоги организуют РППС по 5 областям: «Социально-коммуникативное», «Развитие речи», «Физическое развитие», «Познавательное развитие», «Художественно-эстетическое». По каждой области в каждой группе представлены игры, игрушки и предметы от простого к сложному (например, «Собери пазл» - для средней группы представлены картинки из 4 фрагментов, а для старшего дошкольного возраста из 6-8 фрагментов).

3.4. Кадровое обеспечение воспитательного процесса

Безусловно, процесс воспитания - процесс комплексный. Комплексность в данном контексте означает единство целей, задач, содержания, форм и методов воспитательного процесса, подчиненное идее целостности формирования личности. Формирование личностных качеств происходит не поочередно, а одновременно, в комплексе, поэтому и педагогическое воздействие должно иметь комплексный характер. Это не исключает, что в какой-то момент приходится уделять большее внимание тем качествам, которые по уровню сформированности не соответствуют развитию других качеств. Комплексный характер воспитательного процесса требует соблюдения целого ряда важных педагогических требований, тщательной организации взаимодействия между воспитателями и воспитанниками. Воспитательному процессу присущи значительная вариативность и неопределенность результатов. В одних и тех же условиях последние могут существенно отличаться. Это обусловлено действиями названных выше субъективных факторов: большими индивидуальными различиями воспитанников, их социальным опытом, отношением к воспитанию. Уровень профессиональной подготовленности воспитателей, их мастерство, умение руководить процессом также оказывают большое влияние на его ход и результаты. Процесс воспитания имеет двусторонний характер. Его течение необычно тем, что идет в двух направлениях: от воспитателя к воспитаннику и от воспитанника к воспитателю. Управление процессом строится главным образом на обратных связях, т. е. на той информации, которая поступает от воспитанников. Чем больше ее в распоряжении воспитателя, тем целесообразнее воспитательное воздействие.

Содержание деятельности педагога на этапе осуществления педагогического процесса может быть представлено взаимосвязанной системой таких педагогических действий, как:

- постановка перед воспитанниками целей и разъяснение задач деятельности;
- создание условий для принятия задач деятельности коллективом и отдельными воспитанниками;
- применение отобранных методов, средств и приемов осуществления педагогического процесса;
- обеспечение взаимодействия субъектов педагогического процесса и создание условий для его эффективного протекания;

- использование необходимых приемов стимулирования активности обучающихся;
- установление обратной связи и своевременная корректировка хода педагогического процесса.

Воспитательная деятельность педагога проявляется, прежде всего, в ее целях. Она не имеет конкретного предметного результата, который можно было бы воспринимать с помощью органов чувств, поскольку направлена на обеспечение эффективности других видов деятельности (учебной, трудовой). Содержание, формы и методы воспитательной деятельности педагога всегда подчинены тому или иному виду деятельности детей. О ее эффективности можно судить и по таким критериям, как уровень развития коллектива, обученность и воспитанность обучающихся, характер сложившихся взаимоотношений, сплоченность группы дошкольников. Однако основной продукт воспитательной деятельности всегда носит психологический характер. Деятельность педагога-психолога, как и любая другая, строится на основе переработки поступающей информации. Важнейшей является психологическая информация о свойствах и состояниях коллектива и его отдельных членов. Отсюда воспитательная деятельность представляет собой различные методы, средства и приемы психологического и педагогического воздействия и взаимодействия. Основным признаком эффективного педагогического взаимодействия является взаимосвязь всех педагогов ДОУ, направленная на развитие личности ребенка, социального становления, гармонизацию взаимоотношений детей с окружающим социумом, природой, самим собой.

При организации воспитательных отношений необходимо использовать потенциал основных и дополнительных образовательных программ и включать обучающихся в разнообразную, соответствующую их возрастным индивидуальным особенностям, деятельность, направленную на:

- формирование у детей гражданственности и патриотизма;
- опыта взаимодействия со сверстниками и взрослыми в соответствии с общепринятыми нравственными нормами;
- приобщение к системе культурных ценностей;
- готовности к осознанному выбору профессии;
- экологической культуры, предполагающей ценностное отношение к природе, людям, собственному здоровью;
- эстетическое отношение к окружающему миру;
- потребности самовыражения в творческой деятельности, организационной культуры, активной жизненной позиции.

Воспитательная деятельность педагога включает в себя реализацию комплекса организационных и психолого-педагогических задач, решаемых педагогом с целью обеспечения оптимального развития личности ребенка. Методическая детализация реализации воспитательной деятельности педагога осуществляется в процессе ее проектирования и организации.

Наименование должности <i>(в соответствии со штатным расписанием ДОО)</i>	Функционал, связанный с организацией и реализацией воспитательного процесса
Заведующий детским садом	<ul style="list-style-type: none"> - управляет воспитательной деятельностью на уровне ДОУ; - создает условия, позволяющие педагогическому составу реализовать воспитательную деятельность; - проводит анализ итогов воспитательной деятельности в ДОУ за учебный год; - планирует воспитательную деятельность в ДОУ на учебный год, включая календарный план

	<p>воспитательной работы на учебный год;</p> <ul style="list-style-type: none"> – регулирование воспитательной деятельности в ДОУ; – контроль за исполнением управленческих решений по воспитательной деятельности в ДОУ (в том числе осуществляется через мониторинг качества организации воспитательной деятельности в ДОУ).
Старший воспитатель	<ul style="list-style-type: none"> - формирование мотивации педагогов к участию в разработке и реализации разнообразных образовательных и социально значимых проектов; - информирование о наличии возможностей для участия педагогов в воспитательной деятельности; - наполнение сайта ДОУ информацией о воспитательной деятельности; - организация повышения психолого-педагогической квалификации воспитателей; - организационно-координационная работа при проведении общесадовых воспитательных мероприятий; - участие обучающихся в районных и городских, конкурсах и т.д.; - организационно-методическое сопровождение воспитательной деятельности педагогических инициатив; - создание необходимой для осуществления воспитательной деятельности инфраструктуры; - развитие сотрудничества с социальными партнерами; - стимулирование активной воспитательной деятельности педагогов;
Педагог-психолог	<ul style="list-style-type: none"> - оказание психолого-педагогической помощи; - осуществление социологических исследований обучающихся; - организация и проведение различных видов воспитательной работы; – подготовка предложений по поощрению обучающихся и педагогов за активное участие в воспитательном процессе.
Учитель-дефектолог, учитель-логопед, тьютор, музыкальный руководитель, инструктор по физической культуре, воспитатель	<ul style="list-style-type: none"> - обеспечивает занятие обучающихся творчеством, медиа, физической культурой; - формирование у обучающихся активной гражданской позиции, сохранение и приумножение нравственных, культурных и научных ценностей в условиях современной жизни, сохранение традиций ДОУ; – организация работы по формированию общей культуры будущего школьника; - внедрение здорового образа жизни; – внедрение в практику воспитательной деятельности научных достижений, новых технологий образовательного процесса;

	– организация участия обучающихся в мероприятиях, проводимых районными, городскими и другими структурами в рамках воспитательной деятельности.
Помощник воспитателя	- совместно с воспитателем обеспечивает занятие обучающихся творчеством, трудовой деятельностью; - участвует в организации работы по формированию общей культуры будущего школьника;

3.5. Нормативно-методическое обеспечение реализации Программы воспитания

Содержание нормативно-правового обеспечения как вида ресурсного обеспечения реализации программы воспитания в ДОУ включает:

- Федеральный закон от 31 июля 2020 г. № 304-ФЗ «О внесении изменений в Федеральный закон «Об образовании в Российской Федерации» по вопросам воспитания Обучающихся».
- Федеральный государственный образовательный стандарт дошкольного образования, приказ Минобрнауки №1155 от 17.10.2013г, (ФГОС ДО).

Основные локальные акты:

- Адаптированная общеобразовательная программа дошкольного образования для детей с умственной отсталостью (интеллектуальными нарушениями) муниципального бюджетного дошкольного образовательного учреждения «Детский сад для детей-инвалидов и детей с ограниченными возможностями здоровья №15» города Воткинска Удмуртской Республики;
- Адаптированная общеобразовательная программа дошкольного образования для детей с задержкой психического развития муниципального бюджетного дошкольного образовательного учреждения «Детский сад для детей-инвалидов и детей с ограниченными возможностями здоровья №15» города Воткинска Удмуртской Республики;
- Годовой план Учреждения;
- Календарный учебный график;
- Рабочие программы воспитания педагогов групп, как часть образовательной программы (далее – ОП ДО);
- Должностные инструкции специалистов, отвечающих за организацию воспитательной деятельности в ДОУ;
- Документы, регламентирующие воспитательную деятельность в ДОУ (штатное расписание, обеспечивающее кадровый состав, реализующий воспитательную деятельность в ДОУ).

3.6. Информационное обеспечение реализации Программы воспитания

Учет регионального (территориального) контекста воспитательной работы в ДОУ, организация коммуникативного пространства по ее планированию с позиций кластерного, отраслевого, территориального и муниципального развития позволяет отобразить и содержательно наполнить ее структуру. Информационное обеспечение реализации программы воспитания обеспечивает эффективность взаимодействия с родителями воспитанников: оперативность ознакомления их с ожидаемыми результатами, представление в открытом доступе, ситуативная коррекция в течение года, организация внесения предложений, касающихся конкретных активностей, в рамках которых можно получить требуемый опыт и которые востребованы обучающимися.

Качество работы детского сада всегда оценивается главными экспертами - родителями воспитанников. Их удовлетворённость образовательным процессом - лучшая оценка деятельности педагогического коллектива. Но чтобы заслужить доверие таких

разных семей необходимо, чтобы они стали соратниками и единомышленниками, равноправными участниками жизни детского сада.

В общении с родителями активно используются дистанционные образовательные технологии. Информационная оперативность и доступность общения обеспечивается в режиме общения групп, созданных в социальных сетях, электронной перепиской.

О том, как, в каких формах совместной работы объединяются педагоги и родители расскажут новости из нашей жизни, о которых всегда можно узнать: разделы сайта ДООУ, на которых представлена работа по консультативной и методической помощи семьям:

- Официальный сайт МБДОУ детского сада №15. Адрес официального сайта: <https://ds15-votkinsk-r18.gosweb.gosuslugi.ru/netcat/index.php?catalogue=1&sub=2>

3.7. Материально-техническое обеспечение реализации Программы воспитания

Материально-техническое обеспечение и оснащенность ДООУ предназначены для обеспечения эффективного наполнения воспитательного процесса. Сегодня качество дошкольного образования – приоритетное направление образовательной политики государства.

Федеральный образовательный стандарт, вступивший в силу в 2014 году, регламентирует условия реализации образовательной программы и обеспечивает социальное развитие каждого ребенка в различных сферах. В нем также отражены вопросы морального и нравственного благополучия ребенка. С каждым годом в перечень требований к оснащению ДООУ вносятся поправки и изменения, регулярно обновляется и содержание материально-технического оснащения. Однако база этих требований остается постоянной и содержит:

- санитарно-эпидемиологические правила и нормативы;
- требования пожарной безопасности;
- перечень средств воспитания и обучения в зависимости от возраста и особенностей развития детей;
- рекомендации по оснащенности помещений и различных зон детского сада;
- требования к методическому обеспечению, а также к оборудованию дошкольного учреждения.

Цель этих требований – оптимизировать процесс воспитания и обучения. Они направлены на:

- обеспечение безопасных условий для воспитанников;
- стимулирование творческого развития;
- обеспечение индивидуального подхода в воспитании каждого ребенка с целью вывить таланты ребенка.

Воспитательные процессы направлены на подготовку к школе и реализуются с соблюдением прав ребенка и персонала. Виды деятельности (игра, общение, познавательная деятельность), через которые реализуются задачи образовательной программы, зависят от возраста детей и их индивидуальных особенностей.

Информация о материально-техническом обеспечении реализации программы представлена на сайте:

<https://ds15votkinskr18.gosweb.gosuslugi.ru/netcat/index.php?catalogue=1&sub=2>

Наполнение предметно-развивающей среды соответствует стандартам и отвечает всем требованиям безопасности. Материально-техническая база ДООУ – это важное звено

в цепи обеспечения высокого качества образования. Каждая из составляющих ее частей оказывает непосредственное влияние на развитие ребенка.

Если оснащение детского сада соответствует требованиям ФГОС, процесс воспитания будет максимально продуктивным и эффективным.

Наименование	Основные требования
Группа	Групповые помещения оснащены детской мебелью, игрушками и пособиями отвечающей гигиеническим и возрастным особенностям воспитанников Подбор оборудования осуществляется исходя из того, что при реализации основной общеобразовательной программы дошкольного образования основной формой работы с детьми и ведущей деятельностью для них является игра;
Прогулочный участок	Участки для прогулок, прогулочные веранды, спортивный участок, ограждение. Материалы и оборудование для двигательной активности включают оборудование для ходьбы, бега и равновесия; для прыжков; для катания, бросания и ловли; для ползания и лазания; для общеразвивающих упражнений.
Музыкальный зал, спортивный зал, кабинет педагога-психолога, учителя-дефектолога, учителя-логопеда. Медицинский кабинет, методический кабинет.	Требования к оснащению и оборудованию кабинетов (учителя-логопеда, учителя-дефектолога, педагога-психолога, медицинского, методического) и залов (музыкального, физкультурного) включают соответствие принципу необходимости и достаточности для организации коррекционной работы, медицинского обслуживания детей, методического оснащения воспитательно-образовательного процесса, а также обеспечение разнообразной двигательной активности и музыкальной деятельности детей дошкольного возраста;
ИКТ, ТСО	Требования к техническим средствам обучения в сфере дошкольного образования включают общие требования безопасности, потенциал наглядного сопровождения воспитательно-образовательного процесса, возможность использования современных информационно-коммуникационных технологий в воспитательно-образовательном процессе.

3.8. Особые требования к условиям, обеспечивающим достижение планируемых личностных результатов в работе с особыми категориями детей

Инклюзия (дословно – «включение») – это готовность образовательной системы принять любого ребенка независимо от его индивидуальных особенностей (психофизиологических, социальных, психологических, этнокультурных, национальных, религиозных и др.) и обеспечить ему оптимальную социальную ситуацию развития.

Инклюзия является ценностной основой уклада ДОО и основанием для проектирования воспитывающих сред, деятельностей и событий.

На уровне уклада: ДОО инклюзивное образование – это норма для воспитания, реализующая такие социокультурные ценности, как забота, принятие, взаимоуважение, взаимопомощь, совместность, сопричастность, социальная ответственность. Эти ценности должны разделяться всеми участниками образовательных отношений в ДОО.

На уровне воспитывающих сред: ППС строится как максимально доступная для детей с ОВЗ; событийная воспитывающая среда ДОО обеспечивает возможность включения каждого ребенка в различные формы жизни детского сообщества; рукотворная воспитывающая среда обеспечивает возможность демонстрации уникальности достижений каждого ребенка.

На уровне общности: формируются условия освоения социальных ролей, ответственности и самостоятельности, сопричастности к реализации целей и смыслов сообщества, приобретает опыт развития отношений между детьми, родителями, воспитателями. Детская и детско-взрослая общность в инклюзивном образовании развиваются на принципах заботы, взаимоуважения и сотрудничества в совместной деятельности.

На уровне деятельностей: педагогическое проектирование совместной деятельности

в разновозрастных группах, в малых группах детей, в детско-родительских группах обеспечивает условия освоения доступных навыков, формирует опыт работы в команде, развивает активность и ответственность каждого ребенка в социальной ситуации его развития.

На уровне событий: проектирование педагогами ритмов жизни, праздников и общих дел с учетом специфики социальной и культурной ситуации развития каждого ребенка обеспечивает возможность участия каждого в жизни и событиях группы, формирует личностный опыт, развивает самооценку и уверенность ребенка в своих силах. Событийная организация должна обеспечить переживание ребенком опыта самостоятельности, счастья и свободы в коллективе детей и взрослых.

Основными условиями реализации Программы воспитания в дошкольных образовательных организациях, реализующих инклюзивное образование, являются:

- полноценное проживание ребенком всех этапов детства (младенческого, раннего и дошкольного возраста), обогащение (амплификация) детского развития;
- построение воспитательной деятельности с учетом индивидуальных особенностей каждого ребенка, при котором сам ребенок становится активным субъектом воспитания;
- содействие и сотрудничество детей и взрослых, признание ребенка полноценным участником (субъектом) образовательных отношений;

- формирование и поддержка инициативы детей в различных видах детской деятельности;
- активное привлечение ближайшего социального окружения к воспитанию ребенка.

Задачами воспитания детей с ОВЗ в условиях дошкольной образовательной организации являются:

- формирование общей культуры личности детей, развитие их социальных, нравственных, эстетических, интеллектуальных, физических качеств, инициативности, самостоятельности и ответственности;
- формирование доброжелательного отношения к детям с ОВЗ и их семьям со стороны всех участников образовательных отношений;
- обеспечение психолого-педагогической поддержки семье ребенка с особенностями в развитии и содействие повышению уровня педагогической компетентности родителей;
- обеспечение эмоционально-положительного взаимодействия детей с окружающими в целях их успешной адаптации и интеграции в общество;
- расширение у детей с различными нарушениями развития знаний и представлений об окружающем мире;
- взаимодействие с семьей для обеспечения полноценного развития детей с ОВЗ;
- охрана и укрепление физического и психического здоровья детей, в том числе их эмоционального благополучия;
- объединение обучения и воспитания в целостный образовательный процесс на основе духовно-нравственных и социокультурных ценностей и принятых в обществе правил, и норм поведения в интересах человека, семьи, общества.

МБДОУ детский сад 15 полностью работает с семьями, где дети с ограниченными возможностями здоровья и детьми-инвалидами. Группа дошкольников с ОВЗ чрезвычайно неоднородна. Это определяется, прежде всего, тем, что в нее входят дети с разными нарушениями развития: нарушениями слуха, зрения, речи, опорно-двигательного аппарата, интеллекта, с выраженными расстройствами эмоционально-волевой сферы, с задержкой и комплексными нарушениями развития. Многие дети имеют двойной диагноз.

Получение детьми с ограниченными возможностями здоровья и детьми-инвалидами образования является одним из основных и неотъемлемых условий их успешной социализации, обеспечения их полноценного участия в жизни общества, эффективной самореализации в различных видах профессиональной и социальной деятельности.

Образовательная деятельность в ДОУ выстроена таким образом, чтобы каждый ребенок мог получить необходимые знания с учетом его психофизических способностей. Каждый педагог помогает ребенку раскрыть свой потенциал с помощью игр, бесед и т.д.

3.9. Календарный план воспитательной работы

В дошкольном возрасте воспитание, образование и развитие – это единый процесс. На уровне воспитывающих сред:

- предметно-пространственная среда строится как максимально доступная для детей с ОВЗ;
- событийная среда ДОУ обеспечивает возможность включения каждого ребенка в различные формы жизни детского сообщества;

- рукотворная среда обеспечивает возможность демонстрации уникальности достижений каждого ребенка.

На уровне общности:

- формируются условия освоения социальных ролей, ответственности и самостоятельности, сопричастности к реализации целей и смыслов сообщества, приобретается опыт развития отношений между детьми, родителями, воспитателями. Детская и детско-взрослая общность в инклюзивном образовании развивается на принципах заботы, взаимоуважения и сотрудничества в совместной деятельности.

На уровне деятельности:

- педагогическое проектирование совместной деятельности в разновозрастных группах, в малых группах детей, в детско-родительских группах обеспечивает условия освоения доступных навыков, формирует опыт работы в команде, развивает активность и ответственность каждого ребенка в социальной ситуации его развития.

На уровне событий:

- проектирование педагогами ритмов жизни, праздников и общих дел с учетом специфики социальной и культурной ситуации развития каждого ребенка обеспечивает возможность участия каждого в жизни и событиях группы, формирует личностный опыт, развивает самооценку и уверенность ребенка в своих силах. Событийная организация должна обеспечить переживание ребенком опыта самостоятельности, счастья и свободы в коллективе детей и взрослых.

Основными принципами реализации Программы воспитания в ДОО, реализующих образование детей с ОВЗ, являются:

- принцип полноценного проживания ребенком всех этапов детства (младенческого, раннего и дошкольного возраста), обогащение (амплификация) детского развития;
- принцип построения воспитательной деятельности с учетом индивидуальных особенностей каждого ребенка, при котором сам ребенок становится активным субъектом воспитания;
- принцип содействия и сотрудничества детей и взрослых, признания ребенка полноценным участником (субъектом) образовательных отношений;
- принцип формирования и поддержки инициативы детей в различных видах детской деятельности;
- принцип активного привлечения ближайшего социального окружения к воспитанию ребенка.

Задачами воспитания детей с ОВЗ в условиях ДОО являются:

- формирование общей культуры личности детей, развитие их социальных, нравственных, эстетических, интеллектуальных, физических качеств, инициативности, самостоятельности и ответственности ребенка;
- формирование доброжелательного отношения к детям с ОВЗ и их семьям со стороны всех участников образовательных отношений;
- обеспечение психолого-педагогической поддержки семье ребенка с особенностями в развитии и содействие повышению уровня педагогической компетентности родителей;
- налаживание эмоционально-положительного взаимодействия детей с окружающими, в целях их успешной адаптации и интеграции в общество;
- взаимодействие с семьей для обеспечения полноценного развития детей с ОВЗ;

- охрана и укрепление физического и психического здоровья детей, в том числе их эмоционального благополучия;
- объединение обучения и воспитания в целостный образовательный процесс на основе духовно-нравственных и социокультурных ценностей и принятых в обществе правил и норм поведения в интересах человека, семьи, общества.

**Календарный план воспитательной работы на 2024-2025 учебный год
(по модулям)**

Модуль 1. Творческие соревнования

Сроки проведения	Название группы		
	Подготовительная к школе группа компенсирующей направленности «Звездочки»	Разновозрастная группа компенсирующей направленности «Улыбка»	Подготовительная к школе группа компенсирующей направленности «Теремок»
сентябрь	Творческий проект «Моя любимая игрушка» (4 неделя)	Творческий проект «Моя любимая игрушка» (4 неделя)	Творческий проект «Моя любимая игрушка» (4 неделя)
октябрь	Выставка рисунков «Урожай» (2 неделя)	Выставка рисунков «Урожай» (2 неделя)	Выставка рисунков «Урожай» (2 неделя)
ноябрь	Проект «Мой город» (1 неделя)	Проект «Мой город» (1 неделя)	Проект «Мой город» (1 неделя)
декабрь	Выставка рисунков «Зима» (1 неделя)	Выставка рисунков «Зима» (1 неделя)	Выставка рисунков «Зима» (1 неделя)
январь	Постройки из снега «Зимнее чудо» (3 неделя)	Постройки из снега «Зимнее чудо» (3 неделя)	Постройки из снега «Зимнее чудо» (3 неделя)
февраль	Конкурс чтецов «Наши защитники» (1 неделя)	Конкурс чтецов «Наши защитники» (1 неделя)	Конкурс чтецов «Наши защитники» (1 неделя)
март	Мастерская «Книжка-малютка» (4 неделя)	Мастерская «Книжка-малютка» (4 неделя)	Мастерская «Книжка-малютка» (4 неделя)
апрель	Конкурс поделок «Космос» (2 неделя)	Конкурс поделок «Космос» (2 неделя)	Конкурс поделок «Космос» (2 неделя)
май	Конкурс рисунков «Цветы» (1 неделя)	Конкурс рисунков «Цветы» (1 неделя)	Конкурс рисунков «Цветы» (1 неделя)
июнь	Эстафета «Солнце, воздух и вода – наши лучшие друзья» (2 неделя)	Эстафета «Солнце, воздух и вода – наши лучшие друзья» (2 неделя)	Эстафета «Солнце, воздух и вода – наши лучшие друзья» (2 неделя)
июль	Конкурс поделок «Ягоды. Грибы» (1 неделя)	Конкурс поделок «Ягоды. Грибы» (1 неделя)	Конкурс поделок «Ягоды. Грибы» (1 неделя)
август	Конкурс театральных сценок «В гостях у сказки» (4 неделя)	Конкурс театральных сценок «В гостях у сказки» (4 неделя)	Конкурс театральных сценок «В гостях у сказки» (4 неделя)

Модуль 2. Праздничные мероприятия, традиции и развлечения

Сроки проведения	Название группы		
	Подготовительная к школе группа компенсирующей направленности «Звездочки»	Разновозрастная группа компенсирующей направленности «Улыбка»	Подготовительная к школе группа компенсирующей направленности «Теремок»
сентябрь	Развлечение «День знаний» (1 неделя)	Развлечение «День знаний» (1 неделя)	Развлечение «День знаний» (1 неделя)
	Неделя безопасности ПДД (2 неделя)	Неделя безопасности ПДД (2 неделя)	Неделя безопасности ПДД (2 неделя)
	День воспитателя и всех дошкольных работников (4 неделя)	День воспитателя и всех дошкольных работников (4 неделя)	День воспитателя и всех дошкольных работников (4 неделя)
октябрь	Международный день музыки (1 неделя)	Международный день музыки (1 неделя)	Международный день музыки (1 неделя)
	Всемирный день животных (2 неделя)	Всемирный день животных (2 неделя)	Всемирный день животных (2 неделя)

	Праздник «Осень, осень золотая» (4 неделя)	Праздник «Осень, осень золотая» (4 неделя)	Праздник «Осень, осень золотая» (4 неделя)
ноябрь	Развлечение «Удмуртия моя!» (1 неделя)	Развлечение «Удмуртия моя!» (1 неделя)	Развлечение «Удмуртия моя!» (1 неделя)
	Досуг «Любимые песни» (2 неделя)	Досуг «Любимые песни» (2 неделя)	Досуг «Любимые песни» (2 неделя)
	Праздник «Мамино сердце» (4 неделя)	Праздник «Мамино сердце» (4 неделя)	Праздник «Мамино сердце» (4 неделя)
декабрь	Международный день инвалидов (1 неделя)	Международный день инвалидов (1 неделя)	Международный день инвалидов (1 неделя)
	Праздник «Приключения в зимнем лесу» (4 неделя)	Праздник «Приключения в зимнем лесу» (4 неделя)	Праздник «Приключения в зимнем лесу» (4 неделя)
январь	Развлечение «Мы мороза не боимся» (3 неделя)	Развлечение «Мы мороза не боимся» (3 неделя)	Развлечение «Мы мороза не боимся» (3 неделя)
	Досуг «В гостях у Матрешки» (4 неделя)	Досуг «В гостях у Матрешки» (4 неделя)	Досуг «В гостях у Матрешки» (4 неделя)
февраль	День доброты (1 неделя)	День доброты (1 неделя)	День доброты (1 неделя)
	Музыкально-спортивное развлечение «Зарница» (3 неделя)	Музыкально-спортивное развлечение «Зарница» (3 неделя)	Музыкально-спортивное развлечение «Зарница» (3 неделя)
март	Праздник «Поздравляем наших мам» (1 неделя)	Праздник «Поздравляем наших мам» (1 неделя)	Праздник «Поздравляем наших мам» (1 неделя)
	Развлечение «Веселая масленица» (2 неделя)	Развлечение «Веселая масленица» (2 неделя)	Развлечение «Веселая масленица» (2 неделя)
	Неделя театра (4 неделя)	Неделя театра (4 неделя)	Неделя театра (4 неделя)
апрель	Международный день детской книги (2 неделя)	Международный день детской книги (2 неделя)	Международный день детской книги (2 неделя)
	День космонавтики (12 апреля)	День космонавтики (12 апреля)	День космонавтики (12 апреля)
	Развлечение «Весна красна» (4 неделя)	Развлечение «Весна красна» (4 неделя)	Развлечение «Весна красна» (4 неделя)
май	Музыкальный праздник «Мир без войны» (1 неделя)	Музыкальный праздник «Мир без войны» (1 неделя)	Музыкальный праздник «Мир без войны» (1 неделя)
	Музыкально-спортивный праздник «Здравствуй, солнечное лето!» (4 неделя)	Музыкально-спортивный праздник «Здравствуй, солнечное лето!» (4 неделя)	Музыкально-спортивный праздник «Здравствуй, солнечное лето!» (4 неделя)
	Праздник «Выпускной бал» (5 неделя)	Праздник «Выпускной бал» (5 неделя)	Праздник «Выпускной бал» (5 неделя)
июнь	Пушкинский день России (1 неделя)	Пушкинский день России (1 неделя)	Пушкинский день России (1 неделя)
	День России (2 неделя)	День России (2 неделя)	День России (2 неделя)

июль	Всероссийский день семьи, любви и верности (2 неделя)	Всероссийский день семьи, любви и верности (2 неделя)	Всероссийский день семьи, любви и верности (2 неделя)
август	Международный день светофора (1 неделя)	Международный день светофора (1 неделя)	Международный день светофора (1 неделя)

Модуль 3. «Образовательная деятельность»

Образовательная деятельность подразделяется на 3 модуля и ведется в группах на протяжении всего года. Каждая группа изучает свой модуль. После прохождения обучения создается проект и защищается на детской конференции в ДООУ в начале следующего учебного года (сентябрь)

Сроки проведения	Название группы		
	Подготовительная к школе группа компенсирующей направленности «Звездочки»	Разновозрастная группа компенсирующей направленности «Улыбка»	Подготовительная к школе группа компенсирующей направленности «Теремок»
сентябрь	Модуль «Нетрадиционные техники рисования»	Модуль «Опытно-экспериментальная деятельность»	Модуль «Су-джок»

Модуль 4. «Работа с родителями»

Сроки проведения	Название группы		
	Подготовительная к школе группа компенсирующей направленности «Звездочки»	Разновозрастная группа компенсирующей направленности «Улыбка»	Подготовительная к школе группа компенсирующей направленности «Теремок»
сентябрь	Проведение опроса «Дополнительное образование детей в ДООУ»	Проведение опроса «Дополнительное образование детей в ДООУ»	Проведение опроса «Дополнительное образование детей в ДООУ»
октябрь	Мастер-класс «Дидактическая игра своими руками»	Мастер-класс «Дидактическая игра своими руками»	Мастер-класс «Дидактическая игра своими руками»
ноябрь	Журнал, издаваемый ДООУ для родителей «Наша жизнь» (1 раз в квартал)	Журнал, издаваемый ДООУ для родителей «Наша жизнь» (1 раз в квартал)	Журнал, издаваемый ДООУ для родителей «Наша жизнь» (1 раз в квартал)
декабрь	Формирование педагогической библиотеки для родителей	Формирование педагогической библиотеки для родителей	Формирование педагогической библиотеки для родителей
январь	Семинар «Играя, учимся у детей»	Семинар «Играя, учимся у детей»	Семинар «Играя, учимся у детей»
февраль	Журнал, издаваемый ДООУ для родителей «Наша жизнь» (1 раз в квартал)	Журнал, издаваемый ДООУ для родителей «Наша жизнь» (1 раз в квартал)	Журнал, издаваемый ДООУ для родителей «Наша жизнь» (1 раз в квартал)
март	Тренинг «Принять, признать, познать»	Тренинг «Принять, признать, познать»	Тренинг «Принять, признать, познать»
апрель	День открытых дверей «Детский сад наш дом второй»	День открытых дверей «Детский сад наш дом второй»	День открытых дверей «Детский сад наш дом второй»
май	Общее родительское собрание «Скоро лето»	Общее родительское собрание «Скоро лето»	Общее родительское собрание «Скоро лето»
июнь	Журнал, издаваемый ДООУ для родителей «Наша жизнь» (1 раз в квартал)	Журнал, издаваемый ДООУ для родителей «Наша жизнь» (1 раз в квартал)	Журнал, издаваемый ДООУ для родителей «Наша жизнь» (1 раз в квартал)
июль	Круглый стол «Воспитание добром»	Круглый стол «Воспитание добром»	Круглый стол «Воспитание добром»
август	Общее родительское собрание «Подготовка к новому учебному году»	Общее родительское собрание «Подготовка к новому учебному году»	Общее родительское собрание «Подготовка к новому учебному году»

Модуль 5. «Создание развивающей среды»

Развивающая предметно-пространственная среда (согласно ФГОС) — это определенное пространство, организовано оформленное и предметно-насыщенное, приспособленное для удовлетворения потребностей ребенка в познании, общении, физическом и духовном развитии в целом.

Развивающая предметно-пространственная среда группы должна обеспечивать:

✚ Гармоничное всестороннее развитие детей с учетом особенностей возраста, здоровья, психических, физических и речевых нарушений.

✚ Полноценное общение между собой, а в процессе учебной деятельности с педагогом, дать возможность уединиться по желанию ребенка.

✚ Реализацию образовательной программы ДОУ.

✚ Учет национально-культурных, климатических условий, в которых осуществляется образовательная деятельность.

Согласно требованиям ФГОС развивающая предметно-пространственная среда должна быть:

- содержательно-насыщенной;
- трансформируемой;
- вариативной;
- полифункциональной;
- доступной;
- безопасной.

Учитывая требования ФГОС развивающая предметно – пространственная среда делится на пять образовательных областей:

- Социально – коммуникативная;
- Познавательная;
- Речевая;
- Художественно – эстетическая;
- Физическая.

В каждой области имеются свои центры.

✚ Социально-коммуникативное развитие:

- Центр ПДД;
- Центр пожарной безопасности;
- Центр игровой активности (центр сюжетно-ролевых игр).

✚ Познавательное развитие:

- Центр «Уголок Природы»;
- Центр сенсорного развития;
- Центр конструктивной деятельности;
- Центр математического развития;
- Центр экспериментирования.

✚ Речевое развитие:

- Центр речевого развития или уголок речи и грамотности;
- Центр Книги;
- Логопедический уголок.

✚ Художественно-эстетическое развитие:

- Центр ИЗО или уголок творчества;
- Центр музыкально-театрализованной деятельности.

✚ Физическое развитие:

- Центр физического развития.

Приоритетной задачей нашего детского сада является развитие детей в речевом и познавательном развитии. В этом году запланировано улучшение предметно-развивающей среды по двум этим направлениям.

Раздел 4. Основные направления самоанализа воспитательной работы

Самоанализ организуемой в МБДОУ детский сад №15 воспитательной работы осуществляется по выбранным детским садом направлениям и проводится с целью выявления основных проблем воспитания дошкольников и последующего их решения. Самоанализ осуществляется ежегодно силами самой образовательной организации с привлечением (при необходимости и по самостоятельному решению администрации образовательной организации) внешних экспертов.

Основными принципами, на основе которых осуществляется самоанализ воспитательной работы ДОУ, являются:

✚ принцип гуманистической направленности осуществляемого анализа, ориентирующий экспертов на уважительное отношение как к воспитанникам, так и к педагогам, реализующим воспитательный процесс;

✚ принцип приоритета анализа сущностных сторон воспитания, ориентирующий

экспертов на изучение не количественных его показателей, а качественных – таких, как содержание и разнообразие деятельности, характер общения и отношений между воспитанниками и педагогами;

✚ принцип развивающего характера осуществляемого анализа, ориентирующий экспертов на использование его результатов для совершенствования воспитательной деятельности педагогов: грамотной постановки ими цели и задач воспитания, умелого планирования своей воспитательной работы, адекватного подбора видов, форм и содержания их совместной с детьми деятельности;

✚ принцип разделенной ответственности за результаты личностного развития воспитанников, ориентирующий экспертов на понимание того, что личностное развитие детей – это результат как социального воспитания (в котором детский сад участвует наряду с семьей и другими социальными институтами), так и стихийной социализации и саморазвития детей.

Направления анализа зависят от анализируемых объектов. Основными объектами анализа, организуемого в ДОУ воспитательного процесса являются:

- Результаты воспитания, социализации и саморазвития дошкольников. Критерием, на основе которого осуществляется данный анализ, является динамика личностного развития воспитанника каждой группы. Осуществляется анализ воспитателями совместно со старшим воспитателем с последующим обсуждением его результатов на заседании педагогического совета ДОУ. Способом получения информации о результатах воспитания, социализации и саморазвития воспитанников является педагогическое наблюдение. Внимание педагогов сосредотачивается на следующих вопросах: какие прежде существовавшие проблемы личностного развития воспитанников удалось решить за минувший учебный год; какие проблемы решить не удалось и почему; какие новые проблемы появились, над чем далее предстоит работать педагогическому коллективу.

- Состояние организуемой ДОУ совместной деятельности детей и взрослых. Критерием, на основе которого осуществляется данный анализ, является наличие в детском саду комфортной и личностно развивающей совместной деятельности детей и взрослых. Осуществляется анализ заведующим и старшим воспитателем, воспитателями. Способами получения информации о состоянии организуемой в детском саду совместной деятельности детей и взрослых могут быть беседы с родителями, педагогами, при необходимости – их анкетирование. Полученные результаты обсуждаются на заседании педагогического совета ДОУ. Внимание при этом сосредотачивается на вопросах, связанных с:

- ❖ качеством проводимых общесадовских мероприятий;
- ❖ качеством совместной деятельности воспитателей и родителей;
- ❖ качеством проводимых экскурсий, походов;
- ❖ качеством организации творческих соревнований, праздников.

Итогом самоанализа организуемой воспитательной работы в ДОУ является перечень выявленных проблем, над которыми предстоит работать педагогическому коллективу.

Раздел 5. План работы с педагогами на год

№ п/п	Содержание работы	Срок	Ответственный
1.	Повышение уровня педагогической грамотности педагогов Консультации для педагогов: - «Нравственно-патриотическое воспитание дошкольников в детском саду» - «Дошкольникам о юных защитниках Отечества»	В течение года	старший воспитатель
2.	Проведение серии открытых интерактивных мероприятий по патриотическому воспитанию детей дошкольного возраста по блокам: - Моя малая Родина. - Моя Родина-Россия. - Москва- столица нашей Родины. - Города-герои. - Культура и традиции русского народа. - Защитники Отечества. - Дошкольникам о Великой Отечественной войне. - Государственная символика.	В течение года	старший воспитатель
3.	Проведение смотров, конкурсов: - Смотр уголков патриотического воспитания.	Март-май	старший воспитатель
4.	Анкетирование родителей с целью ознакомления с семейным опытом патриотического воспитания.	Апрель	Воспитатели групп

III Организационный раздел АОП ЗПР

Организационное обеспечение образования обучающихся с ОВЗ базируется на нормативно-правовой основе, которая определяет специальные условия дошкольного образования обучающихся этой категории. Создание этих условий должно обеспечить реализацию не только образовательных прав самого ребенка на получение соответствующего его возможностям образования, но и реализацию прав всех остальных обучающихся, включенных наравне с ребенком с ОВЗ в образовательное пространство. Поэтому помимо нормативной базы, фиксирующей права ребенка с ОВЗ, необходима разработка соответствующих локальных актов, обеспечивающих эффективное образование и других обучающихся.

Необходима организация системы взаимодействия и поддержки образовательной организации со стороны ПМПК, ППМС-центра, окружного и муниципального ресурсного центра по развитию инклюзивного образования, образовательных организаций, реализующих адаптированные основные образовательные программы образования обучающихся с ОВЗ, органов социальной защиты, органов здравоохранения, общественных организаций при недостаточном кадровом ресурсе самой образовательной организации. Реализация данного условия позволяет обеспечить для ребенка с ОВЗ максимально адекватный при его особенностях развития образовательный маршрут, а также позволяет максимально полно и ресурсоемко обеспечить обучение и воспитание. Важным компонентом этого условия является наличие разнообразных образовательных организаций (включая организации дополнительного образования) в шаговой доступности.

3.1. Психолого-педагогические условия, обеспечивающие развитие ребенка с ЗПР.

Направлениями деятельности Организации, реализующей Программу, являются:

- развитие физических, интеллектуальных, нравственных, эстетических и личностных качеств;
- формирование предпосылок учебной деятельности;
- сохранение и укрепление здоровья;
- коррекция недостатков в физическом и (или) психическом развитии обучающихся;
- создание современной развивающей предметно-пространственной среды, комфортной для обучающихся с ЗПР;
- формирование у обучающихся общей культуры.

Коррекционно-развивающая работа строится с учетом особых образовательных потребностей обучающихся с ЗПР и заключений ПМПК. Педагоги ДОУ соблюдают следующие позиции:

- 1) расписание и содержание занятий с обучающимися с ОВЗ строится педагогическими работниками ДОУ в соответствии с АОП ДО, разработанным индивидуальным образовательным маршрутом с учетом рекомендаций ПМПК и (или) ИПРА для ребенка-инвалида;
- 2) создание специальной среды;
- 3) предоставление услуг ассистента (помощника), если это прописано в заключении ПМПК; 4) порядок и содержание работы ППк Организации.

При составлении АОП ДО необходимо ориентироваться на:

- формирование личности ребенка с использованием адекватных возрасту и физическому и (или) психическому состоянию методов обучения и воспитания;
- создание оптимальных условий совместного обучения обучающихся с ЗПР и здоровых обучающихся с использованием адекватных вспомогательных средств и педагогических приемов, организацией совместных форм работы воспитателей, педагогов-психологов, учителей-логопедов, учителей-дефектологов; личностно-ориентированный подход к организации всех видов детской деятельности и целенаправленное формирование ориентации в текущей ситуации, принятие решения, формирование образа результата

действия, планирование, реализацию программы действий, оценку и осмысление результатов действия.

В Программе определяется оптимальное для ребенка с ЗПР соотношение форм и видов деятельности, индивидуализированный объем и глубина содержания, специальные психолого-педагогические технологии, учебно-методические материалы и технические средства.

Программа обсуждается и реализуется с участием родителей (законных представителей). В ее структуру, в зависимости от психофизического развития и возможностей ребенка, структуры и тяжести недостатков развития, интегрируются необходимые модули коррекционных программ, комплексов методических рекомендаций по проведению коррекционно-развивающей и воспитательно-образовательной работ.

Программа предполагает создание следующих психолого-педагогических условий, обеспечивающих развитие обучающихся с задержкой психоречевого развития дошкольного возраста в соответствии с их возрастными и индивидуальными особенностями развития, возможностями и интересами:

1. Личностно-порождающее взаимодействие педагогических работников с детьми, предполагающее создание таких ситуаций, в которых каждому ребенку с ЗПР предоставляется возможность выбора деятельности, партнера, средств; обеспечивается опора на его личный опыт при освоении новых знаний и жизненных навыков. При этом учитывается, что на начальных этапах образовательной деятельности педагогический работник занимает активную позицию, постепенно мотивируя и включая собственную активность ребенка с ЗПР.
2. Ориентированность педагогической оценки на относительные показатели детской успешности ребенка с ЗПР, то есть сравнение нынешних и предыдущих достижений ребенка, (но не сравнение с достижениями других обучающихся), стимулирование самооценки.
3. Формирование игры как важнейшего фактора развития ребенка с ЗПР, учитывая, что у обучающихся с ЗПР игра без специально организованной работы самостоятельно нормативно не развивается.
4. Создание развивающей образовательной среды, способствующей физическому, социально-коммуникативному, познавательному, речевому, художественно-эстетическому развитию ребенка с ЗПР и сохранению его индивидуальности.
5. Сбалансированность репродуктивной (воспроизводящей готовый образец) и продуктивной (производящей субъективно новый продукт) деятельности, то есть деятельности по освоению культурных форм и образцов и детской исследовательской, творческой деятельности; совместных и самостоятельных, подвижных и статичных форм активности. Учитывая особенности познавательной деятельности обучающихся с ЗПР, переход к продуктивной деятельности и формирование новых представлений и умений следует при устойчивом функционировании ранее освоенного умения, навыка.
6. Участие семьи как необходимое условие для полноценного развития ребенка с ЗПР. Это условие имеет особое значение, так как одной из причин задержки развития у обучающихся могут быть неблагоприятные условия жизнедеятельности и воспитания в семье.
7. Профессиональное развитие педагогических работников, направленное на развитие профессиональных компетентностей, овладения новыми технологиями, в том числе коммуникативной компетентности и мастерства мотивирования ребенка с ЗПР, а также владения правилами безопасного пользования интернетом, предполагающее создание сетевого взаимодействия педагогических работников и управленцев, работающих по Программе.

3.2. Организация развивающей предметно-пространственной среды (РППС)

В соответствии с требованиями ФГОС ДО конкретное содержание образовательных областей может реализовываться в различных видах деятельности: игровой (включая сюжетно-ролевую игру, игры с правилами и др.), коммуникативной (общение и

взаимодействие со взрослыми и сверстниками), познавательно-исследовательской (*исследование объектов окружающего мира и экспериментирование с ними*), восприятию художественной литературы и фольклора, самообслуживании и элементарном бытовом труде, конструировании из различного материала, включая конструкторы, модули, бумагу, природный и иной материал, изобразительной (*рисование, лепка, аппликация*), музыкальной (*восприятие и понимание смысла музыкальных произведений, пение, музыкально-ритмические движения, игра на детских музыкальных инструментах, театрализованная деятельность*), двигательной (*овладение основными движениями*).

Подбор игрушек и оборудования для организации данных видов деятельности в дошкольном возрасте представлен перечнями, составленными по возрастным группам.

Создание специальной предметно-пространственной среды позволяет ребенку полноценно развиваться как личности в условиях всех видов детской деятельности (*игровой, познавательной, продуктивной и др.*).

Для развития индивидуальности каждого ребенка с учетом его возможностей, уровня активности и интересов, реализации задач АОП при проектировании РППС соблюдается ряд базовых требований.

- 1) Для содержательного насыщения среды должны быть: средства обучения (в том числе технические и информационные), материалы (в том числе расходные), инвентарь, игровое, спортивное и оздоровительное оборудование, которые позволяют обеспечить игровую, познавательную, исследовательскую и творческую активности всех категорий детей, экспериментирование с материалами; двигательную активность, в том числе развитие крупной и мелкой моторики, участие в подвижных играх и соревнованиях; эмоциональное благополучие детей во взаимодействии с предметно-пространственным окружением; возможность самовыражения детей;
- 2) РППС может трансформироваться в зависимости от образовательной ситуации, в том числе меняющихся интересов, мотивов и возможностей детей;
- 3) в РППС заложена функция полифункциональности, которая обеспечивает возможность разнообразного использования составляющих РППС (например, детской мебели, матов, мягких модулей, ширм, в том числе природных материалов) в разных видах детской активности;
- 4) обеспечивается функция доступности воспитанников к играм, игрушкам, материалам, пособиям, обеспечивающим все основные виды детской активности;
- 5) все элементы РППС соответствуют требованиям по обеспечению надежности и безопасности их использования, таким как санитарно-эпидемиологические правила и нормативы и правила пожарной безопасности, а также правила безопасного пользования Интернетом.

РППС проектируется на основе ряда базовых компонентов, необходимых для полноценного физического, эстетического, познавательного и социального развития ребенка, это: природные среды и объекты, культурные ландшафты, физкультурно-игровые и оздоровительные зоны, предметно-игровая среда, детская библиотека и игротека, музыкально-театральная среда, предметно-развивающая среда для различных видов деятельности и др.

Предметно-игровая среда строится на определенных *принципах*:

Принцип дистанции, позиции при взаимодействии. Обеспечивается созданием системы зон с различной степенью изоляции в пределах общего пространства пребывания детей. Ребенок по своему усмотрению выбирает для себя характер, степень общения с большим или малым числом сверстников, со взрослыми или может оставаться в одиночестве - в зависимости от настроения, эмоционального или психологического состояния.

Принцип активности, самостоятельности, творчества. Обеспечивается созданием развивающей среды, провоцирующей возникновение и развитие познавательных интересов ребенка, его волевых качеств, эмоций и чувств.

Принцип стабильности-динамичности. Реализуется при таком разделении общего игрового пространства, когда выделяется территория, с одной стороны, с постоянными габаритами и элементами оборудования и, с другой стороны, с мобильными (трансформирующимися) элементами и переменными габаритами.

Принцип комплексирования и гибкого зонирования. Реализуется в возрастном плане расширением спектра функциональных помещений и их дифференциаций. В детском саду существуют специальные функциональные помещения (физкультурный и музыкальный залы, лаборатория или специально отведенное место для детского экспериментирования, лего-кабинет и др.). Зонирование в группах достигается путем создания разнокачественных зон-пространств, необходимых для пространственного обеспечения необходимых видов деятельности детей.

Принцип эмоциогенности среды, индивидуальной комфортности и эмоционального благополучия каждого ребенка. Обеспечивается увеличением непрогнозируемости событий, наполняющих среду, для чего осуществляется оптимальный отбор стимулов по количеству и качеству. Стимулы должны способствовать знакомству детей со средствами и способами познания, развитию их интеллекта, расширению экологических представлений, представлений об окружающем, знакомству с языком движений, графики и т. д.

Принцип сочетания привычных и неординарных элементов в эстетической организации среды. Педагоги проектируют элементы, которые создают ощущение необычности, таинственности, сказочности. Детям предоставляется возможность изменять среду за счет создания необычных поделок, украшать ими группу, дарить друзьям и родителям, устраивать выставки творческих работ.

Принцип открытости—закрытости. Представлен в нескольких аспектах: открытость природе, культуре, обществу и открытость своего «я», собственного внутреннего мира. Предполагает нарастание структурности среды, разграничение внешнего и внутреннего миров существования: себя и других, одного ребенка и группы детей, группы и детского сада, детского сада и мира и т. д.

Отношение между обществом и ребенком в контексте его социализации и трудовой адаптации представляется в виде схемы: «общество — игрушка — ребенок», где игрушка является своеобразным связующим звеном, помогая ребенку войти во взрослую жизнь.

Принцип учета половых и возрастных различий детей. Построение среды с учетом половых различий предполагает предоставление возможностей как мальчикам, так и девочкам проявлять свои склонности в соответствии с принятыми в обществе эталонами мужественности и женственности.

Учитывая, что у дошкольников с ЗПР снижены общая мотивация деятельности и познавательная активность к среде, предъявляются следующие *дополнительные требования*:

Принцип занимательности. Облегчает вовлечение ребенка в целенаправленную деятельность, формирует желание выполнять предъявленные требования, а также стремление к достижению конечного результата.

Принцип новизны. Позволяет опираться на непроизвольное внимание, вызывая интерес к работе за счет постановки последовательной системы задач, максимально активизируя познавательную сферу дошкольника.

При проектировании РППС учитывают необходимость создания целостности образовательного процесса в заданных ФГОС ДО образовательных областях: социально-коммуникативной, познавательной, речевой, художественно-эстетической и физической.

Для обеспечения образовательной деятельности в социально-коммуникативной области в групповых и других помещениях, предназначенных для образовательной

деятельности детей (*музыкальном, спортивном залах, группах и др.*), создаются условия для общения и совместной деятельности детей как со взрослыми, так и со сверстниками в разных групповых сочетаниях. Во время различных плановых мероприятий (*досугов, взаимопосещений, прогулок и др.*) дети имеют возможность собираться для игр и занятий всей группой вместе, а также объединяться в малые группы в соответствии со своими интересами. На прилегающих территориях выделены

зоны для общения и совместной деятельности больших и малых групп детей из разных возрастных групп и взрослых, в том числе для использования методов проектирования как средств познавательно-исследовательской деятельности детей.

С целью обеспечения условий для *физического и психического развития*, охраны и укрепления здоровья, коррекции и компенсации недостатков развития детей соблюдается норматив наполняемости групп. В помещениях достаточно пространства для свободного передвижения детей. Выделены помещения или зоны для разных видов двигательной активности детей – бега, прыжков, лазания, метания и др. В физкультурном зале и группах (частично) имеется оборудование - инвентарь и материалы для развития крупной моторики и содействия двигательной активности, материалы и пособия для развития мелкой моторики.

В группах оборудуются уголки для снятия психологического напряжения.

Предметно-пространственная среда обеспечивает условия для развития *игровой и познавательно-исследовательской* деятельности детей. В групповых помещениях и на прилегающих территориях пространство организовано так, чтобы можно было играть в различные, в том числе сюжетно-ролевые игры. В групповых помещениях и на прилегающих территориях находится оборудование, игрушки и материалы для разнообразных сюжетно-ролевых и дидактических игр, в том числе предметы-заместители.

Предметно-пространственная среда обеспечивает условия для *познавательно-исследовательского* развития детей (*выделены зоны, которые оснащены оборудованием и информационными ресурсами, приборами и материалами для разных видов познавательной деятельности детей – книжный уголок, библиотека, уголок экспериментирования и др.*).

Предметно-пространственная среда обеспечивает условия для *художественно-эстетического* развития детей. Помещения и прилегающие территории оформлены с художественным вкусом; выделены помещения или зоны, оснащенные оборудованием и материалами для изобразительной, музыкальной, театрализованной деятельности детей.

Для реализации АОП необходимы: отдельные кабинеты для занятий с учителем-дефектологом, учителем-логопедом, педагогом-психологом, сенсорная комната.

Оборудование кабинетов осуществляется на основе *паспорта кабинета специалиста*.

Необходимо создать условия для информатизации образовательного процесса. Рабочие места специалистов должны быть оборудованы стационарными или мобильными компьютерами, принтерами. Компьютерно-техническое оснащение используется для различных целей:

- для демонстрации детям познавательных, художественных, мультипликационных фильмов, литературных, музыкальных произведений и др.;
- для включения специально подготовленных презентаций в образовательный процесс;
- для визуального оформления и сопровождения праздников, дней открытых дверей, комплексных занятий и др.;
- для проведения методических мероприятий, участия в видеоконференциях и вебинарах;
- для поиска в информационной среде материалов, обеспечивающих реализацию АОП;
- для предоставления информации о Программе семье, всем заинтересованным лицам, вовлеченным в образовательную деятельность, а также широкой общественности;

– для более активного включения родителей (*законных представителей*) детей в образовательный процесс, обсуждения с ними вопросов, связанных с реализацией Программы и т. п.

Для организации РППС в семейных условиях родителям (*законным представителям*) также рекомендуется ознакомиться с АОП для соблюдения единства семейного и общественного воспитания.

Важное место отводится методическому кабинету как центру методической работы. Основной задачей методического кабинета является создание условий для совершенствования мастерства педагогов и повышения педагогической компетентности в вопросах общего дошкольного и специального образования. Методическому кабинету принадлежит ведущая роль в оказании педагогам помощи в организации образовательного процесса, обеспечении их непрерывного саморазвития, обобщении передового педагогического опыта, повышении компетентности родителей в вопросах воспитания и обучения детей.

Методический кабинет служит копилкой лучших традиций детского сада. Накопленный опыт должен быть доступен всем педагогическим работникам. На базе методического кабинета под руководством методиста создаются различные творческие и рабочие группы для решения перспективных и актуальных задач и проектов.

В кабинете формируется фонд методической, дидактической, психологической литературы; аудио, видеоматериалы, мультимедиа библиотека; банк методических разработок; периодические издания. Также в кабинете формируется и располагается оперативная информация и выставки. Например: «Идет аттестация», «Подготовка к педсовету», материалы семинаров-практикумов; план-график повышения квалификации педагогов; план аттестации педагогических кадров; передовой педагогический опыт.

Методический кабинет детского сада соответствует всем современным требованиям: информативность, доступность, эстетичность, содержательность. Он способствует обеспечению мотивации и активности в развитии педагогического коллектива, является центром сбора педагогической информации, а также творческой лабораторией.

АОП оставляет за педагогами право самостоятельного подбора разновидности необходимых средств обучения, оборудования, материалов, исходя из особенностей реализации адаптированной основной образовательной программы с учетом особенностей развития различных групп детей с ОВЗ или конкретного ребенка.

3.3. Кадровые условия реализации АОП ЗПР

Для реализации Программы образовательная организация должна быть укомплектована квалифицированными кадрами, в т. ч. руководящими, педагогическими, учебно-вспомогательными, административно-хозяйственными работниками.

Программа предоставляет право образовательной организации самостоятельно определять потребность в педагогических работниках и формировать штатное расписание по своему усмотрению, исходя из особенностей реализуемых образовательных программ дошкольного образования, контекста их реализации и потребностей.

Согласно ст. 13 п. 1. Федерального закона «Об образовании в Российской Федерации» образовательная организация вправе реализовывать Программу как самостоятельно, так и посредством сетевых форм реализации. Следовательно, в реализации Программы может быть задействован кадровый состав других организаций, участвующих в сетевом взаимодействии с образовательной организацией.

Согласно ФГОС ДО реализация Программы осуществляется педагогическими работниками в течение всего времени пребывания воспитанников в детском саду.

Норматив расчета количества обучающихся с ОВЗ/инвалидов на ставку специалиста осуществляется на основании ст. 28 ФЗ-273, ФГОС ДО и Приказа Минобрнауки России от 30 августа 2013 г. N 1014 г. «Об утверждении Порядка организации и осуществления образовательной деятельности по основным общеобразовательным программам - образовательным программам дошкольного образования». Квалификация педагогических

работников должна соответствовать квалификационным характеристикам, установленным в Едином квалификационном справочнике должностей руководителей, специалистов и служащих (*раздел «Квалификационные характеристики должностей работников образования»*).

Для преодоления задержки психического развития в группе компенсирующей направленности работает учитель-дефектолог (*олигофренопедагог*). При наличии нарушений речевого развития, подтвержденного в заключении ПМПК, в работу по коррекции речи включается учитель-логопед. Оба специалиста должны иметь высшее дефектологическое образование без предъявления требований к стажу работы.

Психолого-педагогическое сопровождение обеспечивает специальный психолог или педагог-психолог (*с соответствующим высшим образованием*) из расчета трех-четыре группы на одного специалиста.

Дошкольнику с ЗПР предоставляется услуга ассистента в случае, если такое специальное условие прописано в заключении ПМПК.

Повышение педагогической компетентности осуществляется за счет курсов повышения профессиональной квалификации, системы непрерывного образования, в которой предусмотрены различные формы повышения квалификации (*конференции, семинары, мастер-классы, вебинары, стажировочные площадки, самообразование, взаимопосещение и другое*).

В педагогическом коллективе должен поддерживаться положительный микроклимат, который является дополнительным стимулом для слаженной и скоординированной работы сотрудников, повышения квалификации, распространения передового опыта работы и внедрения последних научных достижений.

Непосредственную реализацию коррекционно-образовательной программы осуществляют следующие педагоги под общим руководством методиста (*старшего воспитателя*):

- учитель-дефектолог (*ведущий специалист*),
- учитель-логопед,
- педагог-психолог,
- воспитатель,
- инструктор по физической культуре (далее Инструктор по ФК)
- музыкальный руководитель,
- тьютор.

На основании заявлений родителей может быть организовано дополнительное образование. Наиболее целесообразны для детей с ЗПР занятия по дополнительной программе ритмикой, танцами, театрализованной и изобразительной деятельностью, плаванием.

Методист (старший воспитатель) обеспечивает организацию воспитательно-образовательного процесса в детском саду в соответствии с образовательной программой дошкольной образовательной организации, обеспечивает организацию деятельности специалистов, осуществляющих психолого-педагогическое сопровождение ребенка с ЗПР, обеспечивает повышение профессиональной компетенции педагогов, а также организует взаимодействие с консилиумом образовательной организации, семьями детей с ЗПР и различными социальными партнерами.

Учитель-дефектолог для осуществления эффективного коррекционного обучения детей с задержкой психического развития должен обладать высоким уровнем профессиональных компетенций и личностных качеств:

- знать клинико-психологические особенности детей с ЗПР и их образовательные потребности;
- владеть методами психолого-педагогической диагностики и коррекции;

- уметь отбирать содержание и методы образовательной деятельности по профессиональной коррекции недостатков развития у дошкольников разных возрастных групп;
- учитывать индивидуальные особенности детей;
- обладать личностными качествами, обеспечивающими полноценную коммуникацию с детьми, отстающими в психоречевом развитии, имеющими особенности поведения и деятельности;
- обладать высоким уровнем коммуникативной и речевой культуры;
- уметь устанавливать коллегиальные взаимоотношения с врачами, психологами, учителями общеобразовательных учреждений, членами ПМПК для выработки оптимальных условий коррекции нарушений развития у детей;
- осознавать свою личную профессиональную ответственность при интерпретации результатов педагогической диагностики и проектировании собственной профессиональной деятельности.

Учитель-дефектолог несет ответственность за реализацию задач и уровень коррекционно-развивающей работы с детьми, направляет и координирует деятельность членов педагогического коллектива группы. Он осуществляет:

- психолого-педагогическое изучение детей в начале, в середине и в конце учебного года; составляет развернутые психолого-педагогические характеристики детей; оформляет диагностические карты;
- на основе анализа результатов обследования и с учетом программных требований осуществляет планирование работы, составляет рабочую программу;
- проводит анализ динамики развития каждого ребенка и текущий мониторинг в процессе коррекционно-развивающего обучения;
- взаимодействует со специалистами консилиума образовательной организации при определении образовательного маршрута; для получения дополнительных рекомендаций по работе с воспитанником с ОВЗ (особенно в условиях инклюзии);
- организует работу с родителями: проводит групповые и индивидуальные консультации, родительские собрания, открытые занятия.

Для того, чтобы грамотно организовывать работу с семьей воспитанника педагогу необходимо знать психологию семьи, условия ее социально-культурного развития, понимать жизненные приоритеты и ценности ее членов.

Учитель-дефектолог работает с детьми ежедневно в утренний отрезок времени. Его занятия включаются в расписание непосредственной образовательной деятельности. Учитель-дефектолог реализует следующие направления:

- формирование целостного представления о картине мира с учетом возрастных и специфических особенностей развития детей с ЗПР;
- формирование элементарных математических представлений;
- проводит занятия, направленные на развитие коммуникации и связной речи, подготовку к обучению элементарной грамоте.

Особое внимание уделяется формированию элементарных математических представлений. На всех занятиях проводится работа по развитию базовых психических функций и мышления, по преодолению недостатков планирования собственной деятельности и самоконтроля.

Учитель-дефектолог также проводит индивидуальные и индивидуально-подгрупповые занятия (с 2-3 детьми), решая задачи профилактики и коррекции недостатков эмоционально-волевой сферы, познавательного и речевого развития, формирования общей структуры деятельности у детей с ЗПР.

С каждой группой детей работают 2 воспитателя, каждый имеет среднее профессиональное или высшее профессиональное образование с обязательным повышением квалификации в области оказания помощи детям с задержкой психического развития в объеме не менее 144 часов.

Воспитатели реализуют задачи образовательной Программы в пяти образовательных областях, при этом круг их функциональных обязанностей расширяется за счет:

- участия в мониторинге освоения Программы (*педагогический блок*),
- адаптации рабочих программ и развивающей среды к образовательным потребностям воспитанников с ОВЗ;
- совместной со специалистами реализацией задач коррекционно-развивающего компонента программы в рамках своей профессиональной компетенции.

Задачи коррекционно-развивающего компонента программы воспитатели реализуют в процессе режимных моментов, совместной с детьми деятельности и самостоятельной деятельности детей, проведении групповых и подгрупповых занятий, предусмотренных расписанием непосредственной образовательной деятельности. Воспитатель по согласованию со специалистом проводит индивидуальную работу с детьми во второй половине дня (в режиме дня это время обозначается как «развивающий час»). В это время по заданию специалистов (учителя-дефектолога и логопеда) воспитатель планирует работу, направленную на развитие общей и мелкой моторики, сенсорных способностей, предметно-практической и игровой деятельности, закрепляются речевые навыки. Работа организуется в форме игры, практической или речевой деятельности, упражнений.

Учитель-логопед совместно с учителем-дефектологом осуществляют работу в образовательной области «*Речевое развитие*», а другие педагоги подключаются и планируют образовательную деятельность в соответствии разделами адаптированной программы и рекомендациями специалистов. Основная функция логопеда - коррекция недостатков фонематической, произносительной и лексико-грамматической сторон речи во время непосредственно образовательной деятельности, совместной деятельности с ребенком и в процессе индивидуальных занятий.

Учитель-логопед и учитель-дефектолог распределяют задачи работы в области «*Речевое развитие*». Наиболее целесообразно в средней группе большую часть речевых задач поручить учителю-дефектологу. В старшем дошкольном возрасте (*в большинстве случаев*) необходимо активное подключение учителя-логопеда. Он работает с малыми подгруппами и индивидуально по преодолению недостатков звукопроизношения и слоговой структуры слова, обогащению лексического запаса, формированию грамматического строя речи. Совместно с учителем-дефектологом решает задачи развития связной речи и подготовки к обучению грамоте. Однако, в зависимости от образовательных условий конкретной образовательной организации, задачи работы учителя-дефектолога и учителя-логопеда могут быть распределены иначе.

Педагогу-психологу отводится особая роль. Он осуществляет психопрофилактическую, диагностическую, коррекционно-развивающую, консультативно-просветительскую работу. Обязательно включается в работу ППк (*консилиума*), привлекается к анализу и обсуждению результатов обследования детей, наблюдению за их адаптацией и поведением. При поступлении детей с ЗПР в группы компенсирующей или комбинированной направленности педагог-психолог участвует в обследовании каждого ребенка, осуществляя скрининг-диагностику для выявления детей, нуждающихся в специальной психологической помощи. Психологическая диагностика направлена на выявление негативных личностных и поведенческих проявлений, на определение факторов, препятствующих развитию личности ребенка, выявление «зоны ближайшего развития», определение способности к ориентации в различных ситуациях жизненного и личностного самоопределения. Как правило, в специальной психологической помощи нуждаются дети, испытывающие трудности в период адаптации, с повышенным уровнем тревожности, с поведенческими нарушениями, у которых отклонения затрагивают преимущественно эмоционально-личностную сферу. Такие воспитанники включаются в малые группы для проведения психокоррекционных занятий. Сложность психологической структуры задержки психического развития в дошкольном возрасте обуславливает широкий спектр задач коррекционной работы с детьми. Учитывая то, что учитель-дефектолог в своей работе

основное внимание уделяет развитию познавательной сферы детей, психологу основной акцент следует сделать на коррекции недостатков эмоционально-волевой сферы, формировании произвольной регуляции поведения, коммуникации, развитии социальных компетенций и представлений, межличностных отношений. Таким образом, в коррекционной работе психолога приоритеты смещаются на эмоционально-личностную сферу. Перед психологом стоят задачи преодоления недостатков социально-коммуникативного развития, гармонизации внутреннего мира ребенка, оказания психологической помощи детям и их родителям.

Откликаясь на запросы педагогов и родителей, педагог-психолог проводит дополнительное обследование детей и разрабатывает соответствующие рекомендации, осуществляет консультирование родителей и педагогов. По их запросу проводится индивидуальная психопрофилактическая и коррекционная работа.

Важным направлением в деятельности педагога-психолога является консультирование и просвещение педагогов и родителей в вопросах, касающихся особенностей развития детей с ЗПР, причин их образовательных трудностей, а также обучение родителей и педагогов методам и приемам работы с такими детьми, на вовлечение родителей в педагогический процесс.

На этапе подготовки к школе педагог-психолог определяет состояние параметров психологической готовности к школе, совместно с членами ППк разрабатывает рекомендации для педагогов и родителей относительно образовательного маршрута ребенка.

Таким образом, учитель-дефектолог, учитель-логопед, педагог-психолог реализуют следующие *профессиональные функции*:

- *диагностическую*: проводят психолого-педагогическое обследование, выявляют и определяют причину той или иной трудности с помощью комплексной диагностики; оформляют диагностическую карту;

- *проектную*: на основе реализации принципа единства диагностики и коррекции разрабатывают Программу коррекционной работы для группы и для каждого ребенка;

- *сопровождающую, коррекционно-развивающую*: реализуют Программу как в работе с группой, так и индивидуально;

- *мониторинговую, аналитическую*: анализируют результаты реализации групповых и индивидуальных программ коррекции и корректируют их содержание на каждом этапе;.

Особую роль в реализации коррекционно-педагогических задач принадлежит *инструктору по физической культуре и музыкальному руководителю*. Это связано с тем, что психомоторное развитие детей с ЗПР имеет ряд особенностей. Большинство из них отстают по показателям физического развития, у них замедлен темп формирования двигательных навыков и качеств, многие дети соматически ослаблены. Инструктор по физической культуре проводит работу по развитию общей и мелкой моторики, координационных способностей, развитию правильного дыхания, координации речи и движения.

Музыкальный руководитель обеспечивает развитие темпа, ритма, мелодики, силы и выразительности голоса, развитие слухового восприятия.

Роль тьютора – осуществлять непосредственное сопровождение ребенка (детей) с ограниченными возможностями здоровья в течении дня на фронтальных и (если есть необходимость) индивидуальных занятиях, во время выполнения тех или иных режимных моментах. Основная задача тьютора – помощь самому ребенку, его родителям, педагогам и другим участникам образовательного процесса в адаптации в образовательной среде, формирование учебных навыков, навыков адаптивного поведения.

В инклюзивных формах образования - при включении в Группу детей с ограниченными возможностями здоровья - также могут быть привлечены дополнительные педагогические работники, имеющие соответствующую квалификацию.

Необходимым условием качественной реализации Программы является ее

непрерывное сопровождение педагогическими и учебно-вспомогательными работниками в течение всего времени ее реализации в Организации или в Группе. Тесное *взаимодействие* педагогического состава является важнейшим условием эффективности коррекционного образования.

Распределение педагогических функций при реализации задач каждой образовательной области в соответствии с ФГОС ДО

В реализации задач образовательной области *«Познавательное развитие»* участвуют учитель-дефектолог, воспитатели, педагог-психолог, учитель-логопед, тьютор. Данные специалисты работают над развитием любознательности и познавательной мотивации, формированием познавательной деятельности. Важным направлением является формирование первичных представлений о себе, других людях, объектах окружающего мира, о свойствах и отношениях объектов, об особенностях природы нашей планеты, о многообразии стран и народов мира; ведется работа по формированию элементарных математических представлений. Решение задач познавательного характера способствует развитию высших психических функций, стимулирует развитие воображения и творческой активности.

Специалисты помогают воспитателям выбрать адекватные методы и приемы работы с учетом индивидуальных особенностей и возможностей каждого ребенка на каждом этапе коррекционного воздействия.

Задачи в области *«Социально-коммуникативное развитие»* решают и воспитатели, и специалисты. Воспитатели реализуют задачи Программы в ходе режимных моментов, в специально организованных образовательных ситуациях и беседах, в коммуникативной и игровой деятельности детей, при взаимодействии с родителями.

Педагог-психолог способствует адаптации и социализации детей с ОВЗ в условиях детского сада. Особое внимание уделяет развитию эмоционально-волевой сферы и становлению самосознания.

Учитель-дефектолог и учитель-логопед также активно включают в свою деятельность задачи из этой области: создают коммуникативные ситуации, включают в планы темы, способствующие социальному развитию, например, тема *«Моя семья»*.

В образовательной области *«Художественно-эстетическое развитие»* принимают участие воспитатели, тьютор, музыкальный руководитель и учитель-логопед, осуществляющий часть работы по логопедической ритмике.

Работу в образовательной области *«Физическое развитие»* осуществляют инструктор по физической культуре и инструктор по лечебной физкультуре (*если заключен договор с поликлиникой*) при обязательном подключении всех остальных педагогов и родителей дошкольников. Все задачи области *«Физическое развитие»* адаптированы к образовательным потребностям детей с ЗПР.

Важным условием, обеспечивающим эффективность коррекционной работы, является *взаимодействие с родителями воспитанников* по вопросам реализации образовательной программы и вопросам коррекции эмоционально-волевых, речевых и познавательных недостатков развития детей с ЗПР.

Чтобы обеспечить единство в работе всех педагогов и специалистов, можно предложить следующую модель их взаимодействия:

1. Воспитатели совместно с учителем-дефектологом, учителем-логопедом, тьютором и педагогом-психологом изучают особенности психоречевого развития и освоения основной общеобразовательной программы. Педагогическим коллективом группы обсуждаются достижения и образовательные трудности детей, намечаются пути коррекции.

2. Совместно изучается содержание АОП ДО для детей с ЗПР и разрабатывается собственная АОП для образовательной организации (группы) или АОП для индивидуального сопровождения ребенка с ЗПР в условиях инклюзии.

Специалисты должны знать содержание не только тех разделов программы, по которым они непосредственно проводят работу, но и тех, по которым работает воспитатель. В свою очередь воспитатели должны знать содержание тех видов деятельности, которые осуществляют специалисты.

3. Совместно готовятся и проводятся праздники, развлечения, тематические и интегрированные мероприятия. Чтобы все возможности детей были раскрыты,

реализованы, над их подготовкой должен работать весь педагогический коллектив совместно с музыкальным руководителем.

4. Педагогический коллектив тесно взаимодействует с родителями воспитанников (законных представителей).

Основная задача педагогов в работе с родителями – помочь им стать заинтересованными, активными и действенными участниками образовательного и коррекционно-развивающего процесса. Педагоги разъясняют родителям необходимость ежедневного общения ребенком в соответствии с рекомендациями, которые дают специалисты.

Достижение эффективности в коррекционно-развивающей работе возможно за счет взаимодействия всех участников педагогического процесса и в совместном решении образовательных, воспитательных и коррекционных задач.

Единообразие подходов к работе с детьми, преемственность в требованиях, а также в содержании и методах коррекционной, учебной и воспитательной работы, комплексность и многообразие средств развития детей и преодолении имеющихся у них недостатков, использование ведущего вида деятельности – залог успеха в работе.

Одним из основных документов, регламентирующих деятельность педагога, является его рабочая программа, в которой он определяет наиболее оптимальные и эффективные для определенной группы детей содержание, формы, методы и приемы организации образовательной и коррекционной деятельности. Рабочая программа является неотъемлемой частью АОП ДО. Каждый педагог разрабатывает рабочую программу для работы с группой детей и АОП, содержащую программу коррекции для каждого ребенка, а также индивидуальный образовательный маршрут для каждого ребенка с ОВЗ.

Учитывая сложную психологическую структуру задержки психического развития в дошкольном возрасте, полиморфный состав воспитанников, педагоги должны быть подготовлены к творческой деятельности, предполагающей изучение специальной научной и методической литературы, быть готовыми экспериментировать, выбирать наиболее адекватные методы работы с детьми, отбирать содержание образовательной деятельности с учетом индивидуально-психологических особенностей детей.

Психолого-педагогический консилиум (ППК), который создается в образовательной организации, выполняет организационно-управленческую функцию и координирует деятельность участников коррекционно-педагогического процесса. Его главные задачи: защита прав и интересов ребенка; углубленная диагностика по проблемам развития; выявление групп детей, требующих особого внимания специалистов; консультирование всех участников образовательного процесса. Консилиум можно рассматривать как механизм психолого-педагогического сопровождения детей с ОВЗ в образовательной организации. Консилиум разрабатывает и утверждает индивидуальные АОП и образовательные маршруты, отслеживает их выполнение. Выполняет консультативные функции, а также служит для повышения компетенции педагогических кадров, работающих с детьми с ОВЗ.

Программа коррекционной работы обсуждается и утверждается участниками ППК. ППК также обеспечивает обсуждение промежуточных результатов реализации программы коррекционной работы, анализирует динамику развития детей, корректирует содержание коррекционно-развивающих программ, формы работы, используемые технологии, разрабатывает рекомендации для дальнейшей работы педагогов. ППК тесно взаимодействует с ПМПК и семьями воспитанников.

3.4. Материально-техническое обеспечение АОП ЗПР

В образовательной организации, реализующей АОП, должны быть созданы общие и специальные материально-технические условия, позволяющие реализовать поставленные в Программе задачи с учетом требований СанПиН, экономических и социокультурных условий, образовательных потребностей участников образовательной деятельности (*детей*

с ЗПР и их семей). Преодоление задержки психического развития возможно только при условии наполнения педагогического процесса современными коррекционно-развивающими и здоровьесберегающими технологиями, а также создания предметно-развивающей среды, адекватной особенностям развития детей с ЗПР.

В соответствии со Стандартом предметно-пространственная среда Организации обеспечивает и гарантирует:

- охрану и укрепление физического и психического здоровья и эмоционального благополучия детей с ЗПР, в том числе с учетом специфики информационной социализации и рисков Интернет-ресурсов, проявление уважения к их человеческому достоинству, чувствам и потребностям, формирование и поддержку положительной самооценки, уверенности в собственных возможностях и способностях, в том числе при взаимодействии детей друг с другом и в коллективной работе;

- максимальную реализацию образовательного потенциала пространства Организации, группы и прилегающих территорий, приспособленных для реализации образовательной программы, а также материалов, оборудования и инвентаря для развития детей дошкольного возраста с ЗПР в соответствии с потребностями каждого возрастного этапа, охраны и укрепления их здоровья, возможностями учета особенностей и коррекции недостатков их развития;

- построение вариативного развивающего образования, ориентированного на возможность свободного выбора детьми материалов, видов активности и участников совместной деятельности и общения (сверстников, детей других возрастных дошкольных групп, взрослых), а также свободу в выражении своих чувств и мыслей;

- построение образовательной деятельности на основе взаимодействия взрослых с детьми, ориентированного на уважение достоинства и личности, интересы и возможности каждого ребенка и учитывающего социальную ситуацию его развития и соответствующие возрастные и индивидуальные особенности (недопустимость как искусственного ускорения, так и искусственного замедления развития детей);

- создание условий для профессиональной деятельности педагогов, обеспечивающих реализацию программы (воспитателей, музыкальных руководителей, инструкторов по физической культуре, учителей-дефектологов, педагогов-психологов, учителей-логопедов, тьюторов, педагогов дополнительного образования), непрерывного самосовершенствования и профессионального развития педагогических работников, а также содействие в определении собственных целей, личных и профессиональных потребностей и мотивов;

- открытость дошкольного образования и вовлечение родителей (законных представителей) непосредственно в образовательную деятельность, осуществление их поддержки в деле образования и воспитания детей, охране и укреплении их здоровья, а также поддержки образовательных инициатив внутри семьи;

- создание равных условий, максимально способствующих реализации различных образовательных программ в Организации, для детей, принадлежащих к разным национально-культурным, религиозным общностям и социальным слоям, а также имеющих различные (в том числе ограниченные) возможности здоровья в рамках ЗПР.

Организация, осуществляющая образовательную деятельность по Программе, создает материально-технические условия, обеспечивающие:

- 1) возможность достижения воспитанниками планируемых результатов освоения Программы;

- 2) выполнение требований:

- выполнение общих санитарно-эпидемиологических правил и нормативов, удовлетворяющих требования СанПиН, к:

- условиям размещения организаций, осуществляющих образовательную деятельность,

- оборудованию и содержанию территории и помещений,
- размещению оборудования в помещениях,
- естественному и искусственному освещению помещений,
- отоплению и вентиляции,
- водоснабжению и канализации,
- организации питания,
- медицинскому обеспечению,
- приему детей в организации, режиму дня и организации воспитательно-образовательного процесса,
- организации физического воспитания,
- личной гигиене персонала;
- пожарной безопасности и электробезопасности;
- охране здоровья воспитанников и охране труда работников Организации;

3) возможность для беспрепятственного доступа воспитанников с ограниченными возможностями здоровья, в т. ч. детей-инвалидов, к объектам инфраструктуры Организации, осуществляющей образовательную деятельность.

Данное требование должно выполняться для любой образовательной организации, среди воспитанников которой есть дети с ОВЗ. На основании заключения ПМПК детям с ограниченной подвижностью также может быть рекомендована АООП ДО для детей с ЗПР.

Требованиями СанПиН предусматривают реализацию Программы для детей с ОВЗ в группах компенсирующей и комбинированной направленности, а также общеобразовательных группах, в которых созданы необходимые условия для организации коррекционной работы.

Предметно-пространственная развивающая образовательная среда Организации обеспечивает возможность реализации разных видов детской активности: игровой, коммуникативной, познавательной-исследовательской, двигательной, конструирования, восприятия произведений словесного, музыкального и изобразительного творчества, продуктивной деятельности и пр. Среда должна обеспечивать потребности детей на каждом возрастном этапе, соответствовать требованиям охраны жизни детей и укрепления здоровья с учетом образовательных потребностей детей с ЗПР.

При разработке предметно-пространственной развивающей образовательной среды учитывается специфика информационной социализации детей и правила безопасного пользования Интернетом.

Предметно-пространственная развивающая образовательная среда Организации создается педагогами для развития индивидуальности каждого ребенка с учетом его возможностей, уровня активности и интересов, поддерживая формирования его индивидуальной траектории развития и с учетом принципа *соответствия анатомо-физиологическим особенностям детей*.

Предметно-пространственная развивающая образовательная среда должна удовлетворять следующим требованиям и быть:

– *содержательно-насыщенной и динамичной* – включать средства обучения (в том числе технические и информационные), материалы (в том числе расходные), инвентарь, игровое, спортивное и оздоровительное оборудование, которые позволяют обеспечить игровую, познавательную, исследовательскую и творческую активность детей с ЗПР, экспериментирование с материалами, доступными детям; двигательную активность, в том числе развитие общей и тонкой моторики, участие в подвижных играх и соревнованиях; эмоциональное благополучие детей во взаимодействии с предметно-пространственным окружением; игрушки должны обладать динамичными свойствами — подвижность частей, возможность собрать, разобрать, комбинировать детали; возможность самовыражения детей;

– *трансформируемой* – обеспечивать возможность изменений предметно-пространственной среды в зависимости от образовательной ситуации, в том числе меняющихся интересов, мотивов и возможностей детей;

– *полифункциональной* – обеспечивать возможность разнообразного использования составляющих предметно-пространственной среды (например, детской мебели, матов, мягких модулей, ширм, в том числе природных материалов) в разных видах детской активности;

– *доступной* – обеспечивать свободный доступ воспитанников к играм, игрушкам, материалам, пособиям, обеспечивающим все основные виды детской активности. Все игровые материалы должны подбираться с учетом особенностей ребенка с ЗПР, уровня развития его познавательных психических процессов, стимулировать познавательную и речевую деятельность ребенка, создавать необходимые условия для его самостоятельной, в том числе, двигательной и речевой активности;

– *безопасной* – все элементы развивающей среды должны соответствовать требованиям по обеспечению надежности и безопасности их использования, а также правила безопасного пользования Интернетом;

– *эстетичной* – все элементы развивающей среды должны быть привлекательными и способствовать формированию основ эстетического вкуса ребенка.

При проектировании предметно-пространственной среды необходимо учитывать целостность образовательного процесса в Организации, в заданных Стандартом образовательных областях (социально-коммуникативной, познавательной, речевой, художественно-эстетической и физической) и коррекционной направленности Программы.

Для реализации всех видов образовательной деятельности воспитанников с ЗПР, педагогической, административной и хозяйственной деятельности Организация должна быть оснащена и оборудована:

– мебелью, техническим оборудованием, инвентарем для художественного творчества, музыкальными инструментами, спортивным и хозяйственным инвентарем;

– помещениями для игры и общения, занятий различными видами дошкольной деятельности (трудовой, конструктивной, продуктивной, театрализованной, познавательно-исследовательской), двигательной и других форм детской активности с участием взрослых и других детей;

– учебно-методическим комплектом для реализации Программы, дополнительной литературой по проблеме организации коррекционно-образовательной деятельности с детьми с ОВЗ, в том числе с ЗПР;

– комплектами развивающих игр и игрушек, способствующими разностороннему развитию детей в соответствии с направлениями развития дошкольников в соответствии с ФГОС ДО и специальными образовательными потребностями детей с ЗПР.

Принимая во внимание интегративные качества образовательных областей, игрушки, оборудование и прочие материалы для реализации содержания одной образовательной области могут использоваться и в ходе реализации содержания других областей, каждая из которых соответствует детским видам деятельности (игровой, двигательной, коммуникативной, познавательно-исследовательской, изобразительной, конструирования, восприятия художественной литературы и фольклора, музыкальной и др.).

Предметно-пространственная развивающая образовательная среда в Организации должна обеспечивать условия для эмоционального благополучия детей и комфортной работы педагогических и учебно-вспомогательных сотрудников.

Необходимо создать условия для информатизации образовательного процесса. Рабочие места специалистов должны быть оборудованы стационарными или мобильными компьютерами, принтерами.

При разработке АОП для детей с ЗПР за педагогами остается право самостоятельного подбора необходимых средств обучения, оборудования, материалов, исходя из особенностей реализации адаптированной основной образовательной программы с учетом различных условий, сложившихся в Организации, групп различной направленности и сроков реализации Программы, особенностей развития различных групп детей с ОВЗ или конкретного ребенка.

3.5. Календарный план воспитательной работы

План является единым для ДОУ.

Перечень основных государственных и народных праздников, памятных дат в календарном плане воспитательной работы Организации дополняется и актуализируется ежегодно в соответствии с памятными датами, юбилеями общероссийского, регионального, местного значения, памятными датами Организации.

Январь

- 10 января: День русской матрешки
- 14 января: Коляда

Февраль

- 23 февраля: День защитника Отечества.

Март

- 8 марта: Международный женский день;
- 27 марта: Всемирный день театра.

Апрель

- 12 апреля: День космонавтики, день запуска СССР первого искусственного спутника Земли;
- 22 апреля: Всемирный день Земли.

Май

- 1 мая: Праздник Весны и Труда;
- 9 мая: День Победы;

Июнь

- 1 июня: Международный день защиты детей;
- 6 июня: день рождения великого русского поэта Александра Сергеевича Пушкина (1799 - 1837), День русского языка;
- 12 июня: День России.

Июль

- 8 июля: День семьи, любви и верности;

Август

- 22 августа: День Государственного флага Российской Федерации;

Сентябрь

- 1 сентября: День знаний;
- 27 сентября: День воспитателя и всех дошкольных работников.

Октябрь

- 1 октября: Международный день пожилых людей; Международный день музыки;
- 5 октября: День учителя;
- 16 октября: День отца в России.

Ноябрь

- 4 ноября: День народного единства;
- 20 ноября: Всемирный день ребенка;
- 27 ноября: День матери в России;

- 30 ноября: День Государственного герба Российской Федерации.

Декабрь:

- 3 декабря: Международный день инвалидов (рекомендуется включать в план воспитательной работы с дошкольниками регионально и (или) ситуативно);

- 31 декабря: Новый год

3.6. Планирование образовательной деятельности

Календарный учебный график учитывает в полном объеме возрастные, психофизические особенности воспитанников и отвечает требованиям охраны их жизни и здоровья.

Продолжительность учебного года:

Начало учебного года - 02 сентября 2024 года;

Окончание учебного года – 31 августа 2025 года;

Холодный период с 02 сентября 2024 года по 31 мая 2025 года;

Теплый период с 1 июня 2025 года по 31 августа 2025 года;

В один из месяцев детский сад закрыт на ремонт согласно постановлению главы Администрации города.

Режим работы учреждения:

Пятидневная рабочая неделя - понедельник-пятница;

Ежедневный график работы с 7-00 до 19-00;

Выходные дни – суббота, воскресенье, праздничные дни.

Продолжительность рабочего дня или смены, непосредственно предшествующих нерабочему праздничному дню, уменьшается на 1 час (согласно статье 95 ТК РФ). Согласно статье 112 ТК РФ нерабочими праздничными днями в Российской Федерации являются: 31 декабря - 08 января новогодние каникулы, 7 января – Рождество Христово, 23 февраля – День Защитника Отечества, 8 марта – Международный женский день, 1 мая – 4 мая – Праздник весны и труда, 8 - 11 мая – День Победы, 12 - 15 июня – День России, 2-4 ноября – День народного единства.

В детском саду осуществляют деятельность **3 группы** компенсирующей направленности:

группа для детей с умственной отсталостью (УО) – 1 группа;

группа для детей с задержкой психического развития (ЗПР) – 2 группы.

Объем и продолжительность недельной нагрузки непрерывной образовательной деятельности по группам

Группа	Объем недельной нагрузки	Длительность НОД	Количество занятий в неделю	
			1 половина дня	2 половина дня
для детей с УО	15 занятий	30 минут	15 занятий	-
для детей с ЗПР	10-15 занятий	15-30 минут	10-15 занятий	3 занятия

Продолжительность перерывов между НОД во всех возрастных группах не менее 10 минут.

Проведение мониторинга уровня освоения программы детьми:

Мониторинг уровня освоения программы детьми проводится в сентябре и в мае в соответствии с тематическим планированием, без прекращения образовательного процесса.

Организация непрерывной образовательной деятельности по физическому развитию:

- в средней группе – 2 раза в неделю в спортивном зале по 20 минут

- в старшей группе – 2 раза в неделю в спортивном зале по 25 минут и 1 занятие в неделю на свежем воздухе – 25 минут;

- в подготовительной к школе группе - 2 раза в неделю в спортивном зале по 30 минут и 1 занятие в неделю на свежем воздухе – 30 минут.

Расписание непрерывной образовательной деятельности разновозрастных групп для детей с задержкой психического здоровья

Расписание непрерывной образовательной деятельности разновозрастной группы «Улыбка» на 2024 – 2025 учебный год


Время	НОД (непрерывная образовательная деятельность)
ПОНЕДЕЛЬНИК	
9:00 – 9:20	Х-ЭР «Рисование», «Ручной труд» (средняя группа, 1 раз в 2 недели)
9:00 – 9:25	РР «Развитие речи» (старшая группа)
10:20 – 10:35	РР «Развитие речи» (младшая группа)
11:20 – 11:45	ФР «Физкультура» (на улице)
16.00 – 16.25	Х-ЭР «Аппликация», «Лепка» (старшая группа, 1 раз в 2 недели)
ВТОРНИК	
9:00 – 9:15	ПР «ККРЗ», ПР Ознакомление с окружающим миром (младшая группа, 1 раз в 2 недели)
9:00 - 9:20	Х-ЭР «Лепка». «Аппликация» (средняя группа, 1 раз в 2 недели)
9:40 – 10:05	Х-ЭР «Музыка»
10.20 – 10.45	ПР «ККРЗ» (старшая группа)
16.00-16.25	СКР «Социальное развитие» (старшая группа)
СРЕДА	
9:00 – 9:25	ФР «Физкультура»
9:40 – 9:55	Х-ЭР «Аппликация», «Лепка» (младшая группа, 1 раз в 2 недели)
9:40 – 10:00	РР «Развитие речи» (средняя группа)
9:40 – 10:05	ПР «Ознакомление с окружающим миром» (старшая группа)
16:00 – 16:25	Х-ЭР «Рисование» (старшая группа)
ЧЕТВЕРГ	
9:00 – 9:15	ПР «ФЭМП» (младшая группа)
9:00 – 9:25	РР «Обучение грамоте» (старшая группа)
9:40 – 10:00	ПР «ФЭМП» (средняя группа)
10:20 – 10:45	Х-ЭР «Музыка»
16.00 – 16.25	Х-ЭР «Конструирование», «Ручной труд» (старшая группа, 1 раз в 2 нед)
ПЯТНИЦА	
9:00 – 9:25	ПР «ФЭМП» (старшая группа)
9:40 – 9:55	Х-ЭР «Рисование» (младшая группа)
9:40 – 10:00	ПР ККРЗ, ПР «Ознакомление с окружающим миром» (средняя, 1 раз в 2 недели)
10:20 – 10:45	ФР «Физкультура»

Расписание непрерывной образовательной деятельности
разновозрастной группы «Теремок»
на 2024 – 2025 учебный год

Время	НОД (непрерывная образовательная деятельность)
ПОНЕДЕЛЬНИК	
9:00 – 9:30	ФР «Физкультура»
9:40 - 10:10	ПР «Ознакомление с окружающим миром» (1-я подгруппа) Х-ЭР «Конструирование» (2-я подгруппа)
10:20 - 10:50	Х-ЭР «Конструирование» (1-я подгруппа) ПР «Ознакомление с окружающим миром» (2-я подгруппа)
ВТОРНИК	
9:00 – 9:30	Х-ЭР «Музыка»
9:40 – 10:10	РР «Развитие речи» (1-я подгруппа) Х-ЭР «Конструирование» (2-я подгруппа)
10.20 – 10.50	Х-ЭР «Конструирование» (1-я подгруппа) РР «Развитие речи» (2-я подгруппа)
СРЕДА	
9:00 – 9:30	Х-ЭР «Аппликация» (1-я подгруппа) ПР «ФЭМП» (2-я подгруппа)
9:40 – 10:10	ПР «ФЭМП» (1-я подгруппа) Х-ЭР «Аппликация» (2-я подгруппа)
11:20 – 11:50	ФР «Физкультура» (на улице)
ЧЕТВЕРГ	
9:00 – 9:30	Х-ЭР «Музыка»
9:40 -10:10	СКР «Социальное развитие» (1-я подгруппа) ПР «ККРЗ» (2-я подгруппа)
10.20 – 10.50	ПР «ККРЗ» (1-я подгруппа) СКР «Социальное развитие» (2-я подгруппа)
ПЯТНИЦА	
9:00 – 9:30	ФР «Физкультура»
9:40 – 10:10	Х-ЭР «Ручной труд», «Лепка» (1 раз в 2 недели, 1-я подгруппа) РР «Обучение грамоте» (2-я подгруппа)
10.20 – 10.50	Х-ЭР «Ручной труд», «Лепка» (1 раз в 2 недели, 2-я подгруппа) РР «Обучение грамоте» (1-я подгруппа)

3.7. Учебный план

Структура учебного плана обеспечивает преемственность и непрерывность процесса образования личности, и состоит из:

-  **Основного модуля**, обеспечивающего базовый объем знаний, соответствующий требованиям ФГОС ДО. Основной модуль реализуется:
- Адаптированной образовательной программой дошкольного образования для детей с

умственной отсталостью (*интеллектуальными нарушениями*);

- Адаптированной образовательной программой дошкольного образования для детей с задержкой психического развития;

 **и частью, формируемой участниками образовательных отношений,** которая включает в себя программы:

- «Развитие коммуникативных навыков у детей с ОВЗ». Программа представляет собой 4 модуля - «Творческая мастерская», «Остров сокровищ», «Юные исследователи», «Сказочный мир», которые позволяют углубленную работу не только в социально-коммуникативном, познавательном, речевом, художественно-эстетическом и физическом развитии воспитанников с учетом возрастных особенностей, образовательных потребностей, регионального компонента, индивидуальных потребностей воспитанников, их родителей и социума, но и в ходе режимных моментов — как в совместной деятельности взрослого и детей, так и в самостоятельной деятельности дошкольников;

- «Формирование основ безопасности». Целостность системы при обучении основам безопасности жизнедеятельности обеспечивает комплексный подход, что позволяет осуществлять развитие детей не только в процессе специфики знакомства с ОБЖ, но и при формировании развивающей предметно-пространственной среды, взаимодействии с родителями. Обеспечение гармонично развитой личности с моральной, нравственной, гражданской, социальной позиции.

Просвещение и обучение всех участников воспитательно-образовательного процесса (дети-родители-педагоги-медицинский персонал, узкие специалисты ДОУ, заведующий, вспомогательный персонал), когда необходимо объяснить актуальность, важность проблемы безопасности детей, повысить образовательный уровень по данной проблеме, обозначить круг правил, с которыми необходимо знакомить, прежде всего, в семье и с подачи взрослых.

Единое культурно-образовательное пространство позволяет объединить и включить в воспитание и развитие дошкольников различные городские службы и организации. Дошкольный возраст важнейший период, когда формируется человеческая личность, и закладываются прочные основы опыта жизнедеятельности. Формируется культура поведения в быту, на природе, в социуме на примере образцов семейного, общественного, профессионального воспитания, труда.

Учебный план содержит недельное распределение часов, составлен по возрастным группам, охватывает три возрастных периода.

Группа	Количество групп	Возраст
Подготовительная к школе группа для детей с умственной отсталостью (<i>интеллектуальными нарушениями</i>) «Звездочки»	1	6-7 лет
Разновозрастная группа для детей с задержкой психического развития «Улыбка»	1	3-5 лет
Подготовительная к школе группа для детей с задержкой психического развития «Теремок»	1	6-7 лет

Объём недельной образовательной нагрузки и продолжительность занятий составлены с учётом требований СанПиН 2.4.3648-20:

Группа	Объём недельной нагрузки	Длительность НОД	Кол-во занятий в неделю		Общее время НОД в неделю
			1 половина дня	2 половина дня	
Подготовительная к школе группа (6-7 лет) для детей с умственной отсталостью (интеллектуальными нарушениями) «Звездочки»	15	30 минут	14	1	7 часов 30 минут
Разновозрастная группа (3-5лет) для детей с задержкой психического развития «Улыбка»	10-14	15-25 минут	11-15	2	2 часа 30 минут - 7 часов
Подготовительная к школе группа (6-7лет) для детей с задержкой психического развития «Геремок»	15	30 минут	11-15	2	7 часов 30 минут

Расписание занятий составляются с учетом дневной и недельной динамики умственной работоспособности обучающихся и шкалой трудности учебных предметов (пункт 2.10.3 Правил). Объем образовательной нагрузки в течение недели определен в соответствии с санитарно-эпидемиологическими требованиями к устройству, содержанию и организации режима работы дошкольных образовательных учреждений (СанПиН 2.4.3648-20). Максимально допустимый объем образовательной нагрузки, включая реализацию дополнительных образовательных программ, для детей дошкольного возраста составляет:

Младшая группа (дети четвертого года жизни) – 2 часа 30 минут в неделю; 10 НОД

средняя группа (дети пятого года жизни) – 3 часа 20 минут в неделю; 10 НОД

старшая группа (дети шестого года жизни) – 5 часов 50 мин в неделю; 14 НОД

подготовительная к школе группа (дети седьмого года жизни) – 7 часов 30 мин в неделю 15 НОД.

Продолжительность организованной образовательной деятельности:

- для детей четвертого года жизни – не более 15 минут;
- для детей 5-го года жизни – не более 20 мин;
- для детей 6-го года жизни – не более 25 мин;
- для детей 7-го года жизни – не более 30 мин.

С целью предупреждения переутомления детей проводятся физкультминутки, перерывы между занятиями не менее 10 минут.

Максимально допустимый объем нагрузки в первой половине дня:

- в младшей группе не превышает 30 минут;
- в средней группе не превышает 40 минут;
- в старшей и подготовительной к школе группах – 1 час 15 минут и 1 час 30

минут соответственно.

Непрерывная образовательная деятельность преимущественно проводится в первой половине дня, для детей среднего возраста. Для старшего дошкольного возраста может проводиться во второй половине дня, но не чаще 2-3 раза в неделю, преимущественно художественно-продуктивного или двигательного характера.

Образовательная деятельность, требующая повышенной познавательной активности и умственной нагрузки детей, проводится только в первой половине дня и в дни наиболее высокой работоспособности детей (вторник, среда). Также строго регулируется сочетание видов образовательной деятельности, с целью профилактики утомления детей.

В середине занятий статического характера организуется динамическая пауза не менее 10 минут. Занятия физкультурно-оздоровительного и эстетического цикла занимает не менее 50% общего времени, отведенного на образовательную деятельность.

Во всех группах компенсирующей направленности непрерывная образовательная деятельность проводится по подгруппам (4-6 детей), малыми подгруппами (2-3 ребенка) и индивидуально. Непрерывная образовательная деятельность по музыке и физической культуре проводятся со всей группой.

Учебный план предусматривает 3 занятия физической культурой для детей 3 – 7 лет. Один раз в неделю для детей 3-7 лет круглогодично организованы занятия по физическому развитию детей на открытом воздухе (при благоприятных погодных условиях, а также отсутствии у детей медицинских противопоказаний и наличии у детей спортивной одежды, соответствующей погодным условиям).

В теплое время года при благоприятных метеорологических условиях занятия по физическому развитию организованы на открытом воздухе.

Количество и продолжительность, время проведения соответствуют требованиям СанПин 2.4.3648-20 № 61573 от 28.09.2020 г. вся психолого-педагогическая работа ДОУ строится с учетом принципа интеграции образовательных областей в соответствии с возрастными возможностями и индивидуальными особенностями воспитанников.

Учебный год начинается с 2 сентября 2024 года

Условные обозначения:

- (Д) – учитель дефектолог;
- (Л) – учитель-логопед
- (В) – воспитатель;
- (М.Р.) – музыкальный руководитель;
- (И.Ф.) - инструктор по физической культуре (ФК);
- (П) – педагог-психолог;
- (Т) – тьютор.

Примечание: индивидуальная работа учителя-дефектолога, учителя-логопеда и педагога-психолога проводится ежедневно за пределами групповых занятий.

**Организация непрерывной образовательной деятельности
для детей с умственной отсталостью
6-7 лет**

Области и виды НОД*	Кол-во в неделю	Кол-во в году
ХОЛОДНЫЙ ПЕРИОД 01.09.2024-31.05.2025		
1. Познавательное развитие: - формирование элементарных математических представлений ФЭМП (Д)	1	38
- ознакомление с миром природы (Д)	1	38

- комплексное коррекционно-развивающее занятие ККРЗ (Д)	1	38
2. Речевое развитие		
- Развитие речи (Л)	1	38
- Подготовка к грамоте (Л)	1	38
3. Социально-коммуникативное развитие		
- социальное развитие (П)	1	38
4. Художественное – эстетическое развитие		
- Рисование (В)	1	38
- Лепка (В)	0,5	19
- Аппликация (В)	1	38
- Ручной труд (В)	0,5	19
- конструирование (В)	1	38
- Музыка (М.Р.)	2	76
5. Физическое развитие		
- Физическое развитие (И.Ф.)	3	114
Итого:	15	570
ТЕПЛЫЙ ПЕРИОД 01.06.2025-31.08.2025		
Художественное – эстетическое развитие		
- Рисование	1	8
- Лепка	1	8
- Аппликация	1	8
- Музыка	2	16
Физическое развитие	3	24
Итого:	8	64

**Организация непрерывной образовательной деятельности
для детей с задержкой психического развития
3-7 лет**

Области и виды НОД*	Кол-во в неделю				Кол-во в году			
	3-4 года	4-5 лет	5-6 лет	6-7 лет	3-4 года	4-5 лет	5-6 лет	6-7 лет
ХОЛОДНЫЙ ПЕРИОД 01.09.2024-31.05.2025								
1. Познавательное развитие								
- Формирование элементарных математических представлений – ФЭМП (Д)	1	1	1	1	38	38	38	38
- Ознакомление с миром природы (Д)	0,5	0,5	1	1	38	38	38	38
- Комплексное коррекционно-развивающее занятие (Д)	0,5	0,5	1	1	38	38	38	38
2. Речевое развитие								
- Развитие речи (Л)	1	1	1	1	38	38	38	38
- Подготовка к обучению к грамоте (Л)	-	-	1	1	-	-	38	38
3. Социально-коммуникативное развитие								
- социальное развитие (П)	-	-	1	1	-	-	38	38
4. Художественное – эстетическое развитие								
- Рисование (В)	0,5	0,5	1	1	19	19	38	38
- Лепка (В)	0,5	0,5	0,5	0,5	19	19	19	19

- Аппликация (В)	0,5	0,5	0,5	1	19	19	19	38
- Ручной труд (В)	0,5	0,5	0,5	0,5	19	19	19	19
- Конструирование (В)	-	-	0,5	1	-	-	19	38
- Музыка (М.Р.)	2	2	2	2	76	76	76	76
5. Физическое развитие								
- Физическое развитие (И.Ф.)	3	3	3	3	76	76	114	114
Итого:	10	10	14	15	380	380	532	570
ТЕПЛЫЙ ПЕРИОД 01.06.2025-31.08.2025								
Художественное – эстетическое развитие								
- Рисование (В)	1	1	1	1	8	8	8	8
- Лепка (В)	1	1	1	1	8	8	8	8
- Аппликация (В)	1	1	1	1	8	8	8	8
- Музыка (М.Р.)	2	2	2	2	16	16	16	16
- Физическое развитие	3	3	3	3	16	16	24	24
Итого:	7	7	8	8	56	56	64	64

Совместная образовательная деятельность и культурные практики

Формы образовательной деятельности	Средняя группа	Старшая группа	Подготовит . к школе группа
Общение			
Ситуации общения воспитателя с детьми и накопление положительного социально-эмоционального опыта	Ежедневно		
Беседы с детьми по интересам	Ежедневно		
Игровая деятельность, включая сюжетно-ролевою игру с правилами и другие виды игр			
Индивидуальное обучение через игровую деятельность	Ежедневно		
Индивидуальные игры с детьми (сюжетно-ролевая, режиссерская, игра-драматизация, строительно-конструктивные игры)	Ежедневно	3 раза в неделю.	
Совместная игра воспитателя с детьми (сюжетно-ролевая, режиссерская, игра драматизация, строительно-конструктивные игры)	3 раза в неделю	2 раза в неделю	
Театрализованные игры	1 раз в 2 недели		
Подвижные игры	Ежедневно		
Досуг здоровья и подвижных игр	1 раз в месяц		
Познавательная и исследовательская деятельность			
Опыты, эксперименты, наблюдения	Ежедневно		
Наблюдения за природой (на прогулке)	Ежедневно		
Проектная деятельность	Ежемесячно		
Формы творческой активности			
Творческая мастерская (лепка, рисование, аппликация, конструирование)	Ежедневно		
Чтение художественной литературы	Ежедневно		
Праздники, развлечения	По графику		
Самообслуживание и элементарный бытовой труд			

Самообслуживание	Ежедневно	
Трудовые поручение (индивидуально и по подгруппам)	Ежедневно	
Трудовые поручение (общий и совместный труд)	1 раз в неделю	1 раз в 2 недели

При проведении режимных процессов МБДОУ придерживается следующих правил:

- полное и своевременное удовлетворение всех органических потребностей детей (сон, питание);
- тщательный гигиенический уход, обеспечение чистоты тела, одежды, постели;
- привлечение детей к посильному участию в режимных процессах;
- формирование культурно-гигиенических навыков;
- учет потребностей детей, индивидуальных особенностей каждого ребенка.

Основные принципы построения режима дня:

- режим дня выполняется на протяжении всего периода воспитания детей в дошкольном учреждении, сохраняя последовательность, постоянство и постепенность;
- соответствует правильности построения режима дня возрастным психофизиологическим особенностям дошкольника;
- организация режима дня проводится с учетом теплого и холодного периода года

3.8. Режим дня и распорядок

Особенности организации режимных моментов

Детально запрограммировать весь педагогический процесс невозможно, поскольку разнообразные проявления окружающей жизни (выпадение первого снега, неожиданное появление радуги, вопросы и предложения детей и т. п.) вносят свои коррективы в запланированную деятельность. Однако с целью охраны физического и психического здоровья детей, их эмоционального благополучия важно поддерживать определенную размеренность детской жизни, используя стабильные ее компоненты (утренняя гимнастика, систематические занятия, сон, питание, прогулка, игры с использованием разных материалов и разных форм организации и т. п.). Наряду с этим, не менее важно вносить элементы сюрпризности и экспромтности, поддерживать собственные интересы детей, с тем, чтобы разнообразить их жизнь, сделать ее радостной и интересной. В этом случае дети чувствуют потребность и готовность включаться в деятельность как индивидуальную, так и коллективную.

Гибкий подход к режиму дня позволяет уйти от жесткого расписания ООД с детьми и дает возможность воспитателю самостоятельно определять виды детской деятельности, в которых будут решаться образовательные задачи, их дозировку и последовательность, которые фиксируются в календарном плане работы (исключая музыкальные и физкультурные занятия). **Однако неизменными остаются интервалы между приемами пищи, время приема пищи; обеспечение необходимой длительности суточного сна, время отхода ко сну; проведение ежедневной прогулки.**

Режим дня строится с учетом сезонных изменений. В теплый период года увеличивается ежедневная длительность пребывания детей на свежем воздухе, при наличии условий непосредственно образовательная деятельность переносится на прогулку. При осуществлении основных моментов режима важен индивидуальный подход к ребенку: сон может быть у детей разным по длительности и др.

Режим дня

Разновозрастной группы компенсирующей направленности «Улыбка» (3-6 лет)
на 2024 – 2025 учебный год

Образовательная деятельность педагога с детьми в ходе режимных моментов	Приём детей, игры.	7.00-8.00
	Утренняя гимнастика	8.00-8.10
	Совместная деятельность педагога с детьми	8.10-8.20
	Культурно-гигиенические процедуры, подготовка к завтраку, завтрак	8.20-9.00
Непрерывная образовательная деятельность педагога с детьми		9.00-11.50
Образовательная деятельность педагога с детьми в ходе режимных моментов	Второй завтрак	10.10-10.20
Совместная деятельность педагога с детьми в ходе	Подготовка к прогулке. Прогулка (игры, наблюдения, труд, поручения). Возвращение с прогулки	10.50-12.10
	Подготовка к обеду, обед	12.10-12.50
	Подготовка ко сну, дневной сон	12.50-15.00

режимных моментов	Постепенный подъём детей, гимнастика пробуждения, водные процедуры	15.00-15.20
Подготовка к полднику, полдник		15.20-15.40
Совместная деятельность педагога с детьми		15.40-16.00
Непрерывная образовательная деятельность педагога с детьми		16.00-16.30
Совместная деятельность педагога с детьми		16.30-17.00
Подготовка к прогулке, прогулка, игры детей на участке. Уход домой.		17.00-19.00

Режим дня

Подготовительной к школе группы компенсирующей направленности «Теремок»
(6-7 лет) на 2024 – 2025 учебный год

Образовательная деятельность педагога с детьми в ходе режимных моментов	Приём детей, игры.	7.00-8.00
	Совместная деятельность педагога с детьми	8.00-8.12
	Утренняя гимнастика	8.12-8.22
	Культурно-гигиенические процедуры, подготовка к завтраку, завтрак	8.22-9.00
Непрерывная образовательная деятельность педагога с детьми		9.00-11.50
Образовательная деятельность педагога с детьми в ходе режимных моментов	Второй завтрак	10.10-10.20
Совместная деятельность педагога с детьми в ходе режимных моментов	Подготовка к прогулке. Прогулка (игры, наблюдения, труд, поручения). Возвращение с прогулки	10.50-12.10
	Подготовка к обеду, обед	12.10-12.50
	Подготовка ко сну, дневной сон	12.50-15.00
	Постепенный подъём детей, гимнастика пробуждения, водные процедуры	15.00-15.20
Совместная деятельность педагога с детьми		15.20-15.40
Подготовка к полднику, полдник		15.40-16.00
Непрерывная образовательная деятельность педагога с детьми		16.00-16.30
Совместная деятельность педагога с детьми		16.30-17.00
Подготовка к прогулке, прогулка, игры детей на участке. Уход домой.		17.00-19.00

Физкультурно-оздоровительная работа (режим двигательной активности)

Содержание	Периодичность	Ответственные	Время
Оптимизация режима			
Организация жизни детей в адаптационные период, создание комфортного режима	Ежедневно	Воспитатели, педагог-психолог, медсестра	В течение года
Определение оптимальной нагрузки на ребенка, с учетом возрастных и индивидуальных особенностей	По плану	Дефектологи, педагог-психолог, врач	В течение года
Организация двигательного режима			
Физкультурные занятия	3 раза в неделю	Инструктор по физической культуре	В течение года
Корректирующая гимнастика после дневного сна	Ежедневно	Воспитатели, контроль медсестра	В течение года
Прогулки с включением подвижных игровых упражнений	Ежедневно	Воспитатели	В течение года
Музыкальные занятия	2 раза в неделю	Музыкальный руководитель	В течение года
Спортивный досуг	По плану	Инструктор по физической культуре	В течение года
Утренняя гимнастика	Ежедневно перед завтраком	Воспитатели	В течение года
Пальчиковая гимнастика	Ежедневно 1 раз в день	Учителя-дефектологи	В течение года
Гимнастика с элементами нейропсихологической коррекции	Ежедневно 1 раз в день	Учителя-дефектологи	В течение года
Артикуляционная гимнастика	3 раза в неделю	Учитель-логопед	В течение года
Динамические паузы	Ежедневно на ООД	Учителя-дефектологи	В течение года
Охрана психического здоровья			
Использование приемов релаксации: минуты тишины, музыкальные паузы	Ежедневно несколько раз в день	Учителя-дефектологи	В течение года
Профилактика заболеваемости			
Дыхательная гимнастика в игровой форме	3 раза в день во время утренней зарядки, после сна	Учителя-дефектологи, контроль медработника	В течение года
Закаливание, с учетом состояния здоровья ребенка			
Воздушные ванны (облегченная одежда, одежда соответствует сезону года)	Ежедневно	Воспитатели	В течение года

Прогулки на воздухе	Ежедневно	Воспитатели	В течение года
Содержание	Периодичность	Ответственные	Время
Хождение босиком по «дорожке здоровья»	Ежедневно, после дневного сна	Воспитатели	В течение года
Обширное умывание	Ежедневно, после дневного сна	Воспитатели	В течение года
Игры с водой	Экспериментально-исследовательская деятельность	Воспитатели	Июнь – август
Гимнастика пробуждения	После сна в группе каждый день	Воспитатели	В течение года
Полоскание зева кипяченой охлажденной водой	После каждого приема пищи	Воспитатели, помощники воспитателей	В течение года
Лечебно-оздоровительная работа			
Витаминизация третьего блюда	Ежедневно	Специалист по питанию	В течение года
Организация питания			
Сбалансированное питание в соответствии с действующими нормами	Ежедневно	Специалист по питанию	В течение года

Организация оздоровления и закаливания

Форма закаливания	Закаливающее воздействие	Длительность (мин в день)		
		4-5 лет	5-6 лет	6-7 лет
Утренняя гимнастика (в теплую погоду – на улице)	Сочетание воздушной ванны с физическими упражнениями	5-10	7-10	7-10
Пребывание ребенка в облегченной одежде при комфортной температуре в помещении	Воздушная ванна	В течение дня		
Подвижные, спортивные игры, физические упражнения и другие виды двигательной активности (в помещении)	Сочетание воздушной ванны с физическими упражнениями; босохождение с использованием ребристой доски, массажных ковриков, каната и т. п.	до 20	до 25	до 30
Подвижные, спортивные игры, физические упражнения и другие виды двигательной активности (на улице)	Сочетание свето-воздушной ванны с физическими упражнениями	до 20	до 25	до 30

Прогулка в первой и второй половинах дня	Сочетание свето-воздушной ванны с	2 раза в день по 1 ч 40 мин – 2 часа		
Форма закаливания	Закаливающее воздействие физическими упражнениями	Длительность (мин в день)		
		4-5 лет	5-6 лет	6-7 лет
		с учетом погодных условий		
Полоскание горла (рта) после обеда	Закаливание водой в повседневной жизни	3-7	3-5	3-5
		Подготовка и сама процедура		
Дневной сон без маек	Воздушная ванна с учетом сезона года, региональных климатических особенностей и индивидуальных особенностей ребенка	В соответствии с действующим СанПиН		
Физические упражнения после дневного сна	Сочетание воздушной ванны с физическими упражнениями (контрастная воздушная ванна)	5-10	7-10	7-10
Закаливание после дневного сна	Воздушная ванна и водные процедуры («расширенное» умывание, обтирание и др.), полоскание горла	5-15	5-15	5-15

В дошкольной образовательной организации используются наиболее универсальные, эффективные и доступные для детей дошкольного возраста всех видов и направленности закаливающие мероприятия. Их примерный перечень должен быть скорректирован с учетом региональных климатических и сезонных особенностей, а также имеющихся реальных условий для проведения закаливающих процедур.

Требования к организации закаливания детей с ЗПР:

- учет возрастных и индивидуальных особенностей состояния здоровья и развития, степени тренированности организма ребенка;
- позитивный эмоциональный настрой;
- использование в комплексе природных факторов и закаливающих процедур;
- соблюдение постепенности в увеличении силы воздействия различных факторов и непрерывность мероприятий на разные участки тела, чередование как по силе, так и длительности воздействия;
- соблюдение методики выбранного вида закаливания.

Затраты времени на проведение закаливающих процедур непосредственно связаны с возрастом детей и методикой закаливания.

Закаливание в повседневной жизни органично вписывается в режим группы, а для проведения специальных методик закаливания (в том числе контрастного обливания стоп, обтирания) выделяется дополнительное время. Чем старше дошкольники, тем больше возможностей для проведения закаливающих процедур и, соответственно, время для их проведения увеличивается.

В общем объеме непосредственно образовательной деятельности и образовательной деятельности, осуществляемой в ходе режимных моментов, учитываются следующие

закаливающие мероприятия:

- утренняя гимнастика;
- подвижные, спортивные игры,
- физические упражнения и другие виды двигательной активности,
- физкультурные занятия (*в помещении и на улице*).

Проведение других закаливающих мероприятий осуществляется в пределах времени, необходимого для осуществления функций присмотра и ухода за детьми.

Результативность учебно-воспитательной и физкультурно-оздоровительной работы обеспечивается совместными усилиями администрации, медицинского персонала, инструктора по физической культуре, педагогов и родителей.

3.9. Перспективы работы по совершенствованию и развитию содержания Программы и обеспечивающих ее реализацию нормативно-правовых, финансовых, научно-методических, кадровых, информационных и материально-технических ресурсов

Организационные условия для участия общественности в совершенствовании и развитии Программы будут включать:

- предоставление доступа к открытому тексту Программы в электронном и бумажном видах;
- предоставление возможности давать экспертную оценку, рецензировать и комментировать ее положения на открытых научных, экспертных и профессионально-педагогических семинарах, научно-практических конференциях;
- предоставление возможности апробирования Программы, в т. ч. ее отдельных положений, а также совместной реализации с вариативными образовательными программами на базе экспериментальных площадок и других заинтересованных организаций, участвующих в образовательной деятельности и обсуждении результатов апробирования.

3.10. Перечень нормативных документов

1. Закон РФ «Об основных гарантиях прав ребенка в Российской Федерации» от 24 июля 1998 года № 124–ФЗ (с изменениями на 21 декабря 2004 года).
2. Конвенция о правах ребенка. Принята резолюцией 44/25 Генеральной Ассамблеи от 20 ноября 1989 года – ООН 1990.
3. Приказ Министерства образования и науки Российской Федерации от 17 октября 2013 г. N 1155 г. Москва «Об утверждении федерального государственного образовательного стандарта дошкольного образования».
4. Приказ Минпросвещения России от 24.11.2022 № 1022 «Об утверждении Федеральной адаптированной образовательной программы дошкольного образования для обучающихся с ограниченными возможностями здоровья».
5. Приказ Министерства образования и науки РФ «Об утверждении федерального государственного образовательного стандарта начального общего образования обучающихся с ограниченными возможностями здоровья».
6. Постановление Главного государственного санитарного врача Российской Федерации от 19 декабря 2013 г. № 68 «Об утверждении СанПиН 2.4.1.3147-13 «Санитарно-эпидемиологические требования к дошкольным группам, размещенным в жилых помещениях жилищного фонда».
7. Приказ Минобрнауки России от 17.10.2013 N 1155 «Об утверждении федерального государственного образовательного стандарта дошкольного образования» (Зарегистрировано в Минюсте России 14.11.2013 N 30384).
8. Приказ Министерства образования и науки Российской Федерации (Минобрнауки России) N 1014 г от 30 августа 2013 «Об утверждении Порядка организации и осуществления образовательной деятельности по основным общеобразовательным программам - образовательным программам дошкольного образования».
9. Приказ Минобрнауки России от 30.08.2013 N 1014 «Об утверждении Порядка организации и осуществления образовательной деятельности по основным общеобразовательным программам - образовательным программам дошкольного образования».
10. Приказ Минздравсоцразвития России от 26 августа 2010 г. № 761н (ред. от

31.05.2011) «Об утверждении Единого квалификационного справочника должностей руководителей, специалистов и служащих, раздел Квалификационные характеристики должностей работников образования».

11. Письмо Минобрнауки России «Комментарии к ФГОС ДО» от 28 февраля 2014 г. № 08-249 // Вестник образования. – 2014. – Апрель. – № 7.

12. Письмо Минобрнауки России от 31 июля 2014 г. № 08-1002 «О направлении методических рекомендаций» (Методические рекомендации по реализации полномочий субъектов Российской Федерации по финансовому обеспечению реализации прав граждан на получение общедоступного и бесплатного дошкольного образования).

13. Письмо Минобрнауки РФ от 17.05.1995 № 61/19-12 «О психолого-педагогических требованиях к играм и игрушкам в современных условиях» (Текст документа по состоянию на июль 2011 года).

14. Письмо Минобрнауки РФ от 15 марта 2004 г. №03-51-46ин/14-03 «Примерные требования к содержанию развивающей среды детей дошкольного возраста, воспитывающихся в семье».

15. Распоряжение Правительства Российской Федерации от 29 мая 2015 г. № 996-р «Об утверждении Стратегии развития воспитания в Российской Федерации на период до 2025 года».

16. Распоряжение Правительства Российской Федерации от 4 сентября 2014 г. № 1726-р «Об утверждении Концепции развития дополнительного образования детей».

17. СанПиН 2.4.1.3049-13 "Санитарно-эпидемиологические требования к устройству, содержанию и организации режима работы дошкольных образовательных организаций"

(с изменениями на 27 августа 2015 года).

18. Указ Президента Российской Федерации от 1 июня 2012 г. № 761 «О Национальной стратегии действий в интересах детей на 2012-2017 годы».

19. Федеральный закон «Об образовании в Российской Федерации» № 273-ФЗ от 29 декабря 2012 года с изменениями 2015-2016 года.

20. Федеральный закон РФ от 29 декабря 2010 г. № 436-ФЗ «О защите детей от информации, причиняющей вред их здоровью и развитию» (в ред. Федерального закона от 28.07.2012 № 139-ФЗ).

Перечень литературных источников:

1. Бабкина, Н.В. Психологическое сопровождение детей с задержкой психического развития в условиях образовательной интеграции / Н.В. Бабкина // Воспитание и обучение детей с нарушениями в развитии. – 2012. – № 1. – С. 23-31.
2. Бабкина, Н.В. Саморегуляция в познавательной деятельности у детей с задержкой психического развития: монография / Н.В. Бабкина. – М.: Гуманитарный издат. центр ВЛАДОС, 2016. – 143 с.
3. Бабкина, Н.В. Выбор индивидуального образовательного маршрута для ребенка с задержкой психического развития / Н.В. Бабкина // Воспитание и обучение детей с нарушениями развития. – 2017. – № 2. – С. 16-22.
4. Бабкина, Н.В. Особые образовательные потребности детей с задержкой психического развития в период начального школьного обучения / Н.В. Бабкина // Педагогика и психология образования. – 2017. – № 3.
5. Баряева, Л.Б. Интегративная модель математического образования дошкольников с задержкой психического развития: монография / Л.Б. Баряева. – СПб. : Изд-во РГПУ им. А.И. Герцена, 2015.
6. Бордовская, Е.В. Коррекционная работа с детьми в обогащенной предметно-развивающей среде : программно-методический комплекс / Е.В. Бордовская, И.Г. Вечканова, Р.Н. Генералова ; под ред. Л.Б. Баряевой. – СПб. : Каро, 2006.
7. Борякова, Н.Ю. Коррекционно-развивающее обучение и воспитание дошкольников с задержкой психического развития. Теория и практика : монография / Н.Ю. Борякова. – М. : РИЦ МГГУ им. М.А. Шолохова, 2016. – 170 с.
8. Борякова, Н.Ю. Ступеньки развития. Ранняя диагностика и коррекция задержки психического развития у детей / Н.Ю. Борякова. – М. : Гном-Пресс, 1999.
9. Борякова, Н.Ю. Коррекционно-педагогическая работа в детском саду для детей с задержкой психического развития (Организационный аспект) / Н.Ю. Борякова, М.А. Касицына. – М. : В. Секачев; ИОИ, 2008.
10. Борякова, Н.Ю. Формирование предпосылок к школьному обучению у детей с задержкой психического развития / Н.Ю. Борякова. – М. : Альфа, 2003.
11. Винник, М.О. Задержка психического развития у детей: методологические принципы и технологии диагностической и коррекционной работы / М.О. Винник. – Ростов н/Д. : Феникс, 2007.
12. Волковская, Т.Н. Генезис проблемы изучения задержки психического развития у детей / Т.Н. Волковская // Коррекционная педагогика. – 2003. – № 2.
13. Голубева, Г.Г. Преодоление нарушений звуко-слоговой структуры слова у дошкольников / Г.Г. Голубева. – СПб.: ЦДК проф. Л.Б. Баряевой, 2010.
14. Шевченко, С.Г. Диагностика и коррекция задержки психического развития у детей / С.Г. Шевченко, Н.Н. Малофеев, А.О. Дробинская и др. ; под ред. С.Г. Шевченко. – М. : АРКТИ, 2001.
15. Дьяченко, О.М. Психологические особенности развития дошкольников / О.М. Дьяченко, Т.В. Лаврентьева. – М. : Эксмо, 2000.
16. Екжанова, Е.А. Коррекционно-педагогическая помощь детям раннего и дошкольного возраста с неярко выраженными отклонениями в развитии / Е.А. Екжанова, Е.А. Стребелева. – СПб. : Каро, 2008.
17. Кисова, В.В. Практикум по специальной психологии / В.В. Кисова, И.А. Конева. – СПб. : Речь, 2006.
18. Ковалец, И.В. Азбука эмоций : практич. пособие для работы с детьми, имеющими отклонения в психофизическом развитии и эмоциональной сфере / И.В. Ковалец. – М. : ВЛАДОС, 2003.
19. Коробейников, И.А. Дифференциация образовательных потребностей как основа

дифференцированных условий образования детей с ЗПР / И.А. Коробейников, Н.В. Бабкина // Дефектология. – 2017. – № 2. – С. 3-13.

20. Коробейников, И.А. Проблемы диагностики, коррекции и прогноза при организации сопровождения детей с легким психическим недоразвитием / И.А. Коробейников,

21. Е.Л. Инденбаум // Дефектология. – М., 2009. – № 5. – С. 22-28.

22. Лебедева, И.Н. Развитие связной речи дошкольников. Обучение рассказыванию по картине / И.Н. Лебедева. – СПб. : ЦДК проф. Л.Б. Баряевой, 2009.

23. Лебединская, К.С. Клинические варианты задержки психического развития / К.С. Лебединская // Журнал невропатологии и психиатрии им. С.С. Корсакова. – 1980. – № 3.

24. Лебединская, К.С. Основные вопросы клиники и систематики задержки психического развития // Актуальные проблемы диагностики задержки психического развития детей / под ред. К.С. Лебединской. – М., 1982.

25. Майер, А.А. Практические материалы по освоению содержания ФГОС в дошкольной образовательной организации (в схемах и таблицах) / А.А. Майер. – М. : Пед. общество России, 2014.

26. Малофеев, Н.Н. Специальный федеральный государственный стандарт общего образования детей с ограниченными возможностями здоровья: основные положения концепции / Н.Н. Малофеев и др. // Дефектология. – 2009. – № 1. – С. 5-18.

27. Мамайчук, И.И. Помощь психолога ребенку с задержкой психического развития / И.И. Мамайчук, М.Н. Ильина. – СПб. : Речь, 2004.

28. Марковская, И.Ф. Задержка психического развития у детей. Клиническая и нейропсихологическая диагностика / И.Ф. Марковская. – М. : Комплекс-центр, 1993.

29. Меликян, З.А. Состояние зрительно-пространственных функций у детей в норме и с задержкой психического развития / З.А. Меликян, Т.В. Ахутина // Школа здоровья. – 2002. – № 1. – С. 28-36.

30. Микляева, Н.В. Планирование в современном ДОУ / Н.В. Микляева. – М.: ТЦ Сфера, 2013.

31. Мустаева, Л.Г. Коррекционно-педагогические и социально-психологические аспекты сопровождения детей с задержкой психического развития: пособие для учителей начальной школы, психологов-практиков, родителей / Л.Г. Мустаева. – М.: Аркти, 2005.

32. Нечаев, М. Интерактивные технологии в реализации ФГОС дошкольного образования / М. Нечаев, Г. Романова. – М.: Перспектива, 2014.

33. Обучение детей с задержкой психического развития: пособие для учителей / под ред. В.И. Лубовского. – Смоленск, 1994.

34. Педагогическое взаимодействие в детском саду / под ред. Н.В. Микляевой. – М.: ТЦ Сфера, 2013.

35. Программа воспитания и обучения дошкольников с задержкой психического развития / Л.Б. Баряева, И.Г. Вечканова, О.П. Гаврилушкина и др.; под. ред. Л.Б. Баряевой, Е.А. Логиновой. – СПб.: ЦДК проф. Л.Б. Баряевой, 2010.

36. Приказ Минобрнауки России от 17.10.2013 № 1155 "Об утверждении федерального государственного образовательного стандарта дошкольного образования" (Зарегистрировано в Минюсте России 14.11.2013 N 30384).

37. Психолого-педагогическая диагностика / под ред. И.Ю. Левченко, С.Д. Забрамной. – М.: Академия, 2004.

38. Психолого-педагогическая диагностика развития детей дошкольного возраста / под ред. Е.А. Стребелевой. – М.: Полиграфсервис, 1998.

39. Путеводитель по ФГОС дошкольного образования в таблицах и схемах / под ред. М. Верховкиной, А. Атаровой. – СПб.: КАРО, 2014.

40. Семаго, Н.Я. Проблемные дети. Основы диагностической и коррекционной работы психолога / Н.Я. Семаго, М.М. Семаго. ¹ М.: АРКТИ, 2001. – 203 с.

41. Слепович, Е.С. Игровая деятельность дошкольников с задержкой психического развития / Е.С. Слепович. – М.: Педагогика, 1990.
42. Специальная психология/ В.И. Лубовский, Е.М. Мастюкова и др.; под ред. В.И. Лубовского. – М.: Академия, 2004.
43. Стожарова, М.Ю. Формирование психологического здоровья дошкольников / М.Ю. Стожарова. – Ростов н/Д.: Феникс, 2007.
44. Театрализованные игры в коррекционной работе с дошкольниками / под ред. Л.Б. Баряевой, И.Г. Вечкановой. – СПб.: КАРО, 2009.
45. Тригер, Р.Д. Психологические особенности социализации детей с задержкой психического развития / Р.Д. Тригер. – СПб. : Питер, 2008.
46. Ульенкова, У.В. Шестилетние дети с задержкой психического развития / У.В. Ульенкова. – М. : Педагогика, 1990.
47. Ульенкова, У.В. Организация и содержание специальной психологической помощи детям с проблемами в развитии / У.В. Ульенкова, О.В. Лебедева. – М. : Академия, 2007.
48. Ульенкова У.В. Дети с задержкой психического развития / У.В. Ульенкова. – Н.Новгород, 1999.
49. Приказ Министерства образования и науки РФ от [19.12.2014 № 1598](#) «Об утверждении федерального государственного образовательного стандарта начального общего образования обучающихся с ограниченными возможностями здоровья».
50. Шевченко, С.Г. Подготовка к школе детей с задержкой психического развития / С.Г. Шевченко и др.; под общ. ред. С.Г. Шевченко. – М.: Школьная Пресса, 2003. – Кн. 1.
51. Шевченко, С.Г. Коррекционно-развивающее обучение: Организационно-педагогические аспекты / С.Г. Шевченко. – М.: Владос, 2001.

Электронные образовательные ресурсы

1. Федеральная целевая программа развития образования на 2011-2015 гг. – Режим доступа: <http://www.fcpro.ru>.
2. Министерство образования и науки РФ. – Режим доступа: <http://минобрнауки.рф>.
3. Российское образование Федеральный портал. – Режим доступа: <http://www.edu.ru/index.php>.
4. ФГОС. – Режим доступа: <http://минобрнауки.рф/новости/3447/файл/2280/13.06.14>.
5. Российский общеобразовательный портал. - Режим доступа: <http://www.school.edu.ru>.
6. Российское образование. Федеральный образовательный портал. – Режим доступа: <http://www.edu.ru>.
7. Сайт «Всероссийский Августовский педсовет». - Режим доступа: www.pedsovet.org.
8. Образовательный портал. – Режим доступа: <http://www.prodlenka.org/vneklassnaia-rabotapublikatcii.html>.
9. Сайт ФГАУ «ФИРО». – Режим доступа: <http://www.firo.ru>.
10. Справочная правовая система «КонсультантПлюс». – Режим доступа: <http://www.consultant.ru>.

